



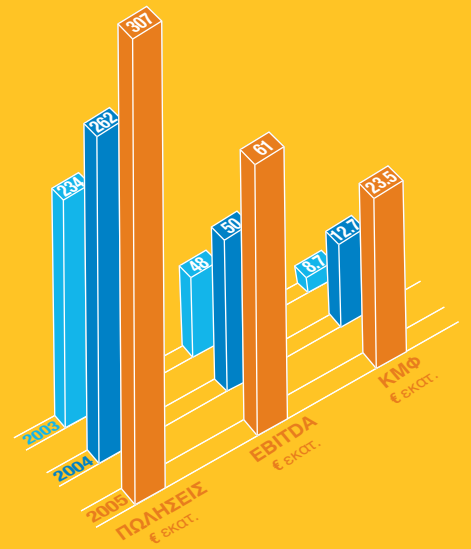
Α. Μεταξά 15, 145 64 Κηφισιά, Αθήνα
Τηλ: +30 210 616 5700, Fax: +30 210 619 9097
www.frigoglass.com



05
Ετήσιο Δελτίο


coolανάπτυξη coolαποδόσεις





Ήταν

μια καταπληκτική
χρονιά...



Μετά από μια δεκαετία εντυπωσιακής ανάπτυξης, τα τρία τελευταία χρόνια η Frigoglass εστιάζει στρατηγικά ολοένα και περισσότερο τους πόρους της στο σημείο υπεροχής της - στον σχεδιασμό και στην κατασκευή Επαγγελματικών Ψυγείων (ICMs) για το συνεχώς διευρυνόμενο πελατολόγιο της παγκοσμίως. Είναι αυτό που ξέρουμε να κάνουμε καλύτερα. Με παραγωγική δυναμικότητα σε 10 χώρες σε 3 ηπείρους και με πελάτες σε περισσότερες από 100 χώρες, η Frigoglass είναι ένας παγκόσμιος οργανισμός τόσο σε δομή όσο και σε δυναμικότητα και νοοτροπία. Έχοντας θέσει την βάση για μακροχρόνια ανάπτυξη και κερδοφορία, το 2005 είναι η χρονιά που όλες μας οι επενδύσεις και ο προσεκτικός στρατηγικός μας σχεδιασμός ενέτειναν τους ρυθμούς ανάπτυξης, διαγράφοντας πλέον καθαρά τις θετικές προοπτικές της επιχείρησης για το μέλλον. Με οποιοδήποτε κριτήριο, είτε των εσόδων, των λειτουργικών κερδών είτε της απόδοσης στους μετόχους, οι φετινές επιδόσεις της Frigoglass ήταν καταπληκτικές. Αλλά πίσω από αυτά τα λαμπρά αποτελέσματα βρίσκονται μία σειρά καίριων αποφάσεων και σχέσεων που θα συνεχίσουν να αποφέρουν θετικές επιδόσεις σε βάθος χρόνου. Κλειδί της επιτυχίας μας παραμένουν οι άνθρωποι μας, η δυναμική εξέλιξη των οποίων ωθεί την πρόοδο της επιχείρησης. Η αναδιοργάνωση των κεφαλαιουχικών μας επενδύσεων αποδέσμευσε ζωτικούς πόρους οι οποίοι θα επιτρέψουν στις κύριες δραστηριότητές μας να συνεχίσουν την οργανική ανάπτυξη στις αγορές στις οποίες ήδη κατέχουμε ηγετική θέση ενώ παράλληλα θα διεισδύουμε σε σημαντικές νέες αγορές. Σημαντικότερα, η Frigoglass εμβάθυνε την σχέση της με τους πελάτες της, τόσο σε όγκο όσο και αξία. Με την εμπιστοσύνη που έχουν οι πελάτες της στην ικανότητα της Frigoglass να βελτιώνει τις πωλήσεις και τα κέρδη τους, ολοένα και περισσότερες εταιρίες αναψυκτικών και ποτών επέλεξαν τις δικές μας λύσεις Επαγγελματικής Ψύξης (ICMs) για να καλύψουν τις πολύμορφες ανάγκες τους. Είναι αξιοσημείωτο το ότι το πελατολόγιο μας αναπτύχθηκε εντυπωσιακά στον τομέα της Μπύρας αποτελώντας πλέον μια αξιόπιστη και αυξανόμενη πηγή εσόδων και κερδών. Παραμένοντας εστιασμένοι στην Επαγγελματική Ψύξη σε έναν κόσμο που όλο και περισσότερο επιλέγει τις λύσεις που προσφέρουμε - και δεδομένου του σημαντικού ρόλου που παίζουμε στην επιτυχία των πελατών μας - η Frigoglass μπόρεσε να πετύχει και να ξεπεράσει όλους τους στόχους της για το 2005. **Σημαντικότερα, βάλαμε γερά θεμέλια για ακόμη μεγαλύτερη επιτυχία στο μέλλον.** Ήταν πραγματικά μια καταπληκτική χρονιά.

Δημήτριος Λόης
Διευθύνων Σύμβουλος



Κατά την διάρκεια του 2005, η Frigoglass επέκτεινε και εμπάθυνε την σχέση της με τους πελάτες της και, καθώς προχώρησε και με την αναδιοργάνωση των κεφαλαιουχικών της επενδύσεων, ενίσχυσε τα θεμέλια για την περαιτέρω κερδοφόρα ανάπτυξή της.

Βασιζόμενη στις σαφείς στρατηγικές της και στις πολύπλευρες ικανότητές της, η Frigoglass πέτυχε ευρεία οργανική ανάπτυξη. Οι επιδόσεις της, οι οποίες έχουν βελτιωθεί ιδιαίτερα τα τελευταία χρόνια, δημιουργούν τις προϋποθέσεις αλλά και την πεποίθηση ότι θα διατηρηθούν και στο μέλλον οι έντονοι ρυθμοί αύξησης των κερδών ανά μετοχή. Το 2005, η εταιρεία ξεπέρασε τους στόχους της:

- Οι πωλήσεις αυξηθήκαν κατά 14.5% στα €389.8 εκατ. (2004: €340.3 εκατ.)
- Το EBITDA έφτασε τα €67.4 εκατ., αύξηση 13% από τα €59.7 εκατ. του 2004.
- Σημαντική βελτίωση των καθαρών κερδών κατά 68.5% στα €24.3 εκατ.
- Οι Καθαρές Λειτουργικές Ταμειακές Ροές έφτασαν τα €38.4 εκατ.
- Η απόδοση κεφαλαίου (μετά φόρων και δικαιωμάτων μειοψηφίας) ανήρθε στο 20.7% από 15.3%
- Το Μέρισμα του 2005 αυξήθηκε κατά 42.9% στα €0.20 ανά μετοχή (2004: €0.14/μετοχή)

Τα φετινά αποτελέσματα αποτελούν την κορύφωση των συνεχώς βελτιωμένων επιδόσεων των τελευταίων τριών ετών, διάστημα κατά το οποίο πετύχαμε τα ακόλουθα:

- Συνολική αύξηση πωλήσεων €98 εκατ. και CAGR 10.2%
- Συνολική αύξηση των κερδών ανά μετοχή κατά 245%
- Και το σημαντικότερο, η συνολική απόδοση προς τους μετόχους της Frigoglass ανήλθε σε 318%

Και ενώ τρία χρόνια σημαντικών επιδόσεων αποτελούν σαφώς ικανοποιητικό εφελτήριο, στόχος μας παραμένει πάντα η σταθερή μακροχρόνια απόδοση.

Επισκόπηση 2005

Οι ετήσιες πωλήσεις αυξηθήκαν κατά 14.5% σε σχέση με το 2004 και ανήλθαν στα €389.8 εκατ. Η έντονη ζήτηση για τα νέα πρωτοποριακά "Ice Cold Merchandisers" (ICMs) της Frigoglass, η περαιτέρω διεύρυνση σε ζυθοποιεία σε συνδυασμό με την ισχυρή ζήτηση από το σύστημα της Coca-Cola, αποφέρανε πωλήσεις €241.3 εκατ. για την χρονιά, αυξημένες κατά 24.3% , αντιπροσωπεύοντας 61.9% των συνολικών εσόδων. Η Νιγηρία με, περίπου σταθερές με πέρσι πωλήσεις, συνέβαλε 16.4%, ενώ η VPI, με αύξηση πωλήσεων 9%, αντιπροσώπευσε το 21.3% του συνολικού κύκλου εργασιών.

Η Frigoglass παρέμεινε συνεπής στην αρχή της για "αποτελεσματικότητα στηριζόμενη στη ποιότητα" και συνεπή διαχείριση των συντελεστών κόστους . Έτσι και σε συνδυασμό με την σημαντική ανάπτυξη των πωλήσεων, τα λειτουργικά κέρδη (EBIT) αυξηθήκαν κατά 13.7% στα €43 εκατ. παρ' όλες τις αντίξοες συνθήκες εξ αιτίας των υψηλών τιμών των πρώτων υλών.

Συνολικά, κατά το 2005 η εταιρεία πέτυχε, για μία ακόμα χρονιά, αύξηση του κύκλου εργασιών και των κερδών, επιβεβαιώνοντας την αποτελεσματικότητα της στρατηγικής μας. Παράλληλα, επεκτείναμε περαιτέρω την βάση των "blue chip" πελατών μας, ενώ με την γεωγραφική μας εξάπλωση αντισταθμίσαμε τις αρνητικές επιδράσεις της κυκλικότητας της δραστηριότητάς μας σε αγορές όπως της Πολωνίας, Ρουμανίας και Ελλάδας, όπου μειώθηκαν οι επενδύσεις σε ICM. Συνεχίζουμε να ενδυναμώνουμε την προώθηση των πωλήσεων και του marketing (αύξηση εξόδων 11%), ενώ οι δαπάνες διαχείρισης, εξαιρουμένων των μη επαναλαμβανομένων εξόδων, αυξήθηκαν κατά 5.8% έναντι της προηγούμενης χρονιάς, με αντίστοιχη αύξηση των πωλήσεων 14.5%. Με την αποτελεσματικότερη διαχείριση του κεφαλαίου κίνησης βελτιώθηκε η σχέση πωλήσεων προς κεφάλαιο κίνησης κατά 3.1%, ενώ οι ενισχυμένες ταμειακές εισροές επέτρεψαν την μείωση του καθαρού δανεισμού κατά €15 εκατ. στα €86 εκατ. Η αύξηση των πωλήσεων, σε συνδυασμό με τα βελτιωμένα ποσοστά κέρδους, την περαιτέρω μείωση του πραγματικού φορολογικού συντελεστή και τα χαμηλότερα χρηματοοικονομικά έξοδα, είχαν ως συνολικό αποτέλεσμα την αύξηση των καθαρών κερδών στα €24.3 εκατ., 68.5% επάνω από το 2004.

Με την εφαρμογή της αναδιοργάνωσης των κεφαλαιουχικών μας επενδύσεων και την πώληση της συμμετοχής μας στην VPI (51%), απελευθερώθηκαν πόροι που θα μας επιτρέψουν να επικεντρωθούμε ακόμη πιο δυναμικά στις κύριες δραστηριότητες μας, όπου πιστεύουμε ότι μπορούμε να πετύχουμε υψηλότερες αποδόσεις, αυξημένη κερδοφορία και σημαντική ταμειακή ρευστότητα. Η VPI έχει ενοποιηθεί στα αποτελέσματα της Frigoglass μέχρι τις 28 Φεβρουαρίου 2006.

Κλάδος Ψύξης

Πίσω από την ανάπτυξη των καινοτόμων προϊόντων μας έγκειται η ικανότητα μας να παρέχουμε ολοκληρωμένες λύσεις ICM και όχι απλώς "επαγγελματικά ψυγεία".

Νέα προϊόντα μας που κυκλοφόρησαν κατά την διάρκεια και μετά τους Ολυμπιακούς Αγώνες της Αθήνας, καταξιώθηκαν στην αγορά για την ικανότητα τους να αυξάνουν τις πωλήσεις των πελατών μας με τη δημιουργία παρορμητικής κατανάλωσης. Ένας συνεχώς αυξανόμενος αριθμός εταιρειών ποτών και αναψυκτικών προσφεύγουν στα προϊόντα της Frigoglass αναζητώντας τη λύση Ice Cold Merchandising που ταιριάζει στις ανάγκες των δικτύων διάθεσής τους. Το 2005 τα νέα ICM συνεισέφεραν το 30.6% των πωλήσεων του κλάδου ψύξης, συγκρινόμενο με συμμετοχή 12.9% το 2004.

Προτριετίας, θέσαμε στόχο τον εμπλουτισμό του πελατολογίου μας με εταιρείες παραγωγής μπίρας. Αφιερώσαμε χρόνο και προσπάθεια στην κατανόηση της συγκεκριμένης αγοράς καθώς και στην συνειδητοποίηση του πως αντιλαμβάνονταν οι ίδιοι οι πελάτες τις δυνατότητες εκμετάλλευσης λύσεων επαγγελματικής ψύξης. Δομήσαμε τα εμπορικά μας τμήματα με άξονα την καλύτερη εξυπηρέτηση των κυριότερων διεθνών πελατών-παραγωγών μπίρας, αφιερώσαμε σημαντικό μέρος του χρόνου και των πόρων του τμήματος έρευνας και ανάπτυξης νέων προϊόντων στο σχεδιασμό εξειδικευμένων λύσεων για τον κλάδο ενώ παράλληλα συλλέγαμε πολύτιμες εμπειρίες από την τοποθέτηση των προϊόντων μας στα διάφορα δίκτυα διάθεσης. Σήμερα το πελατολόγιο μας περιλαμβάνει σημαντικούς ζυθοποιούς όπως: BBH, SAB, InBey, Efes και Heineken. Οι πωλήσεις σε ζυθοποιίες αυξήθηκαν περισσότερο από κάθε άλλη κατηγορία, με άνοδο 118% σε σχέση με τον προηγούμενο χρόνο, αντιπροσωπεύοντας 23% των πωλήσεων του κλάδου επαγγελματικής ψύξης το 2005, σε σύγκριση με 13% το 2004.

Η μακροχρόνια παράλληλη πορεία μας με το σύστημα της Coca-Cola έχει θετικότερες επιρροές στην ανάπτυξη των ικανοτήτων μας και δεδομένης της δέσμευσής μας να προσφέρουμε πάντα λύσεις υψηλού επιπέδου, η σχέση μας έχει ενδυναμωθεί. Οι πωλήσεις προς το σύστημα της Coca-Cola συνεχίζουν να αποτελούν περισσότερο από 60% του συνολικού μας κύκλου εργασιών. Η ζήτηση από την CCHBC παρέμεινε σταθερή και σημαντική, αλλά με την αυξημένη ζήτηση από άλλους πελάτες, πλέον αντιπροσωπεύει το 43.8% του συνόλου πωλήσεων του κλάδου ψύξης, σε σχέση με το 53.6% του προηγούμενου έτους. Οι πωλήσεις αυξήθηκαν σημαντικά στην Ινδία, Ινδονησία, Γερμανία και Αφρική από βασικούς πελάτες όπως η Coca-Cola Enterprises, Coca-Cola Amatil και Coca-Cola Sabco, σε τέτοιο βαθμό που η ζήτηση από τους λοιπούς εμφιαλωτές της Coca-Cola αυξήθηκε κατ' ένα εντυπωσιακό 62%, αντιπροσωπεύοντας 18.7% των πωλήσεων το 2005, σε σύγκριση με 14.4% το 2004.

Επενδύσεις πραγματοποιήθηκαν για αύξηση της παραγωγικής δυναμικότητας, αυτοματισμό και την περαιτέρω ενίσχυση της ποιότητας. Συνεχίζοντας το πρόγραμμα ενοποίησης της παραγωγής, η παραγωγική δυναμικότητα της Ισπανίας μεταφέρθηκε στις μονάδες χαμηλότερου κόστους της Πολωνίας και την Ινδίας. Η ενοποίηση της παραγωγής ξεκίνησε πριν από μερικά χρόνια και έχει συμβάλει στην αύξηση του ποσοστού μεικτού κέρδους με την πληρέστερη αξιοποίηση των παραγωγικών δυνατοτήτων μας και την εκμετάλλευση βελτιστοποιημένων κοστολογικών δομών σε χώρες χαμηλού κόστους.

Νιγηρία

Έχοντας προβλέψει την κυκλικότητα του εγχώριου τομέα της μπίρας που έθεσε τέλος στην πρόσφατη περίοδο σημαντικών επενδύσεων από τους δύο μεγάλους ζυθοποιούς, δώσαμε προτεραιότητα σε τομείς όπως τα αλκοολούχα, τα καλλυντικά, τα φαρμακευτικά καθώς και τις εξαγωγές. Το 2005 ο όγκος πωλήσεων σε ζυθοποιούς έπεσε κατά 67.6% και σε εμφιαλωτές αναψυκτικών κατά 22%, αλλά η αρνητική επίπτωση αμβλύνηθηκε από την 48% άνοδο όγκου σε αλκοολούχα και 47.1% στις εξαγωγές, γεγονότα που εδραίωσαν την θέση μας ως ηγετικό προμηθευτή γυάλινων συσκευασιών στην Δυτική Αφρική.

Οι πωλήσεις από τις άλλες δραστηριότητες συνέχισαν να αυξάνονται, αντιπροσωπεύοντας το 55% των εσόδων της Νιγηρίας, μια άνοδο 15.7% από το προηγούμενο έτος. Η πιο αξιοσημείωτη επίδοση ήταν αυτή του Τομέα Ψύξης της Νιγηρίας, με αύξηση εσόδων κατά 49.3% σε σχέση με το 2004.

Η βελτιωμένη αποδοτικότητα και η αύξηση του συντελεστή εκμετάλλευσης επέτρεψαν την διατήρηση του λειτουργικού κέρδους και, σε συνδυασμό με σημαντικά χαμηλότερα χρηματοοικονομικά έξοδα, επέφεραν αύξηση του καθαρού κέρδους κατά 64.6% σε σχέση με το προηγούμενο έτος. Είναι σημαντικό να σημειώσουμε ότι ο συντελεστής εκμετάλλευσης είναι υψηλότερος μετά από την ενοποίηση της παραγωγής γυαλιού σε δυο αντί τεσσάρων κλιβάνων στο τέλος του 2004.

Συνεχίζουμε την προσπάθεια μας να αναδειχθεί η Frigoglass σε παγκόσμιο σημείο αναφοράς στον τομέα των λύσεων και υπηρεσιών Επαγγελματικής Ψύξης. Για τον σκοπό αυτό, δεσμευόμαστε στο να συνεχίσουμε να αναπτύσσουμε περαιτέρω τις πωλήσεις των πελατών μας, να προτείνουμε λύσεις ICM που να προτιμώνται από τα δίκτυα διάθεσης ενώ παράλληλα εντείνουμε την επαφή με τον τελικό καταναλωτή.

VPI

Η VPI συνέχισε να υφίσταται σημαντικές πιέσεις κόστους πρώτων υλών σε όλο το 2005, ενώ η φύση της αγοράς της (commodity business) δεν της έδωσε την δυνατότητα να ανταπεξέλθει αυξάνοντας τις τιμές πώλησης. Ως εκ τούτου, τα περιθώρια κέρδους ήταν συμπιεσμένα και παρά μια αύξηση των πωλήσεων κατά 9%, το λειτουργικό κέρδος έπεσε κατά 51.5%.

Στις 15 Δεκεμβρίου 2005, η Frigoglass ανήγγειλε την πώληση της συμμετοχής της στην VPI SA. Η πώληση ολοκληρώθηκε στις 28 Φεβρουαρίου 2006, ημερομηνία μετά την οποία τα οικονομικά στοιχεία της VPI θα παύσουν να ενοποιούνται στα αποτελέσματα της Frigoglass.

Πλαστικά

Η σημαντικά μικρότερη δραστηριότητα της Frigoglass στα πλαστικά πορεύτηκε στο ύψος των προσδοκιών κατά την διάρκεια της χρονιάς και η επικέντρωση της στον περιορισμό των εξόδων, της επέτρεψε να δείξει ένα μικρό κέρδος συγκρίνοντας σε ίδια βάση. Χρόνο με χρόνο, τα έσοδα μειώθηκαν ανατακτώντας την πώληση συμμετοχών που έγιναν το 2004.

Τα ιδιαίτερα χαρακτηριστικά μας

Στην μελλοντική μας αναπτυξιακή πορεία θα βασιστούμε στις ιδιότητες που έχουμε αναπτύξει και που μας χαρακτηρίζουν, οι οποίες συμπεριλαμβάνουν:

- Ένα μοναδικό κράμα ικανοτήτων που αποκτήθηκαν από την μακροχρόνια και εστιασμένη εμπειρία στον κλάδο της επαγγελματικής ψύξης. Αυτές περιλαμβάνουν την δυνατότητα σχεδιασμού και κατασκευής ψυκτικών συστημάτων που αξιόπιστα και βέλτιστα ανταπεξέρχονται στις ανάγκες της κάθε εφαρμογής, συνδυασμένα με την κορυφαία τεχνογνωσία μας στον σχεδιασμό ICMs, αποφέροντας την αύξηση των πωλήσεων των πελατών μας. Η αποτελεσματική παρουσία του “Cool & Sell” στην αγορά σε συνδυασμό με τον σαφή προσανατολισμό μας σε σχέσεις “Business to Business” μας προσφέρουν ένα τεράστιο και δύσκολο ανταγωνισμό πλεονέκτημα.
- Έχουμε μοναδική Γεωγραφική Κάλυψη! Σε μια αγορά που είναι ταυτόχρονα τοπική και παγκόσμια, η Frigoglass έχει την δυνατότητα να αντιλαμβάνεται και να ανταπεξέρχεται στις ανάγκες της κάθε τοπικής αγοράς, ενώ η εκτενής γεωγραφική παρουσία της εταιρείας της προσφέρει σημαντικά πλεονεκτήματα σε οικονομίες κλίμακας και συνέργιες. Με παραγωγικές μονάδες σε 10 χώρες σε 3 ηπείρους, με τοπική εμπορική παρουσία σε 15 χώρες συμπληρωμένη από δίκτυο αντιπροσώπων και με μια αποτελεσματική ηγετική ομάδα στα κεντρικά της γραφεία, η Frigoglass συνδυάζει αποτελεσματικά την αμεσότητα με την αγορά με τα πλεονεκτήματα ενός διεθνούς οργανισμού.
- Ένα από τα κυριότερα χαρακτηριστικά της Frigoglass και σημαντικό της πλεονέκτημα, είναι η ικανότητα ανάπτυξης, για λογαριασμό των πελατών της, των καταλληλότερων εφαρμογών ICM για κάθε ξεχωριστή περίπτωση κατανάλωσης και για κάθε διαφορετικό δίκτυο διάθεσης. Έχοντας βαθιά γνώση των δικτύων διανομής, η Frigoglass ενσωματώνει τις προτεραιότητες των πελατών της σε εφαρμογές ICM. Μέρη των κέντρων έρευνας και ανάπτυξης της εταιρείας στην Ελλάδα και στην Ινδία είναι η συστηματική μετατροπή της καινοτόμου ιδέας σε προϊόν το οποίο θα συντελεί στη δημιουργία παρορμητικής κατανάλωσης στο σημείο πώλησης. Ταυτόχρονα τα ICM μας πλήρουν κριτήρια ενεργειακής κατανάλωσης και οικολογικών κριτηρίων που έμοιαζαν σχεδόν αδύνατα πριν από μερικά χρόνια.
- Παραμένοντας πάντα επικεντρωμένη στον κλάδο της, η Frigoglass εξυπηρετεί ένα σωστά ισορροπημένο σύνολο γεωγραφιών, αγορών και δικτύων διάθεσης. Σε έναν κλάδο που χαρακτηρίζεται από σημαντική κυκλικότητα, η Frigoglass μπορεί να διατηρήσει τους ρυθμούς ανάπτυξης της βασιζόμενη στην πολυμορφία των χωρών και πελατών που εξυπηρετεί.

Παρά το γεγονός ότι η δραστηριότητες της Frigoglass είναι αποτελεσματικές και οι προοπτικές για το μέλλον λαμπρές, υπάρχουν προκλήσεις τις οποίες πρέπει να αναγνωρίσουμε και να διαχειριστούμε. Υπάρχουν επιχειρηματικά θέματα που πρέπει να επιληφθούμε, από την βελτιστοποίηση των μονάδων παραγωγής έως την άνοδο του κόστους των πρώτων υλών. Στην προσπάθεια μας να παραμείνουμε επικεντρωμένοι στην κερδοφόρα ανάπτυξη της επιχείρησης, συναντάμε επίσης το ρίσκο του εφησυχασμού και της πολυπλοκότητας. Με την γρήγορη εξάπλωση της εταιρείας, πρέπει να διαχειριστούμε προσεκτικά την ανάπτυξη του Ανθρώπινου Δυναμικού, έτσι ώστε όχι μόνον να καλύψουμε μέρος των αυξανόμενων αναγκών μας εκ των ενόντων αλλά και να δημιουργήσουμε ευκαιρίες που θα προσελκύσουν το “καταλληλότερο για την θέση” προσωπικό που θα ενισχύσει περαιτέρω τις οργανωτικές δυνατότητες της Frigoglass και θα εμπλουτίσει την κουλτούρα μας.

Οι προκλήσεις αυτές είναι βεβαίως σημαντικές, αλλά, βασιζόμενοι στα ιδιαίτερα μας χαρακτηριστικά και εκμεταλλευόμενοι τις δυνατότητες μας, δεν θα επιτρέψουμε στις προκλήσεις αυτές να σταθούν εμπόδιο στην επίτευξη των στόχων ανάπτυξης μας.

Προοπτικές

Συνεχίζουμε την προσπάθεια μας να αναδειχθεί η Frigoglass σε παγκόσμιο σημείο αναφοράς στον τομέα των λύσεων και υπηρεσιών Επαγγελματικής Ψύξης. Για τον σκοπό αυτό, δεσμευόμαστε στο να συνεχίσουμε να αναπτύσσουμε περαιτέρω τις πωλήσεις των πελατών μας, να προτείνουμε λύσεις ICM που να προτιμώνται από τα δίκτυα διάθεσης ενώ παράλληλα εντείνουμε την επαφή με τον τελικό καταναλωτή.


Διευρύνοντας περαιτέρω την γεωγραφική μας κάλυψη, εξετάζουμε την εξάπλωση σε νέες χώρες που προσφέρουν ελκυστικές προοπτικές ανάπτυξης και ταυτοχρόνως επιπλέον εναλλακτικές σε ότι αφορά προμηθευτές, βελτιστοποίηση της κοστολογικής διάρθρωσης και πρόσβαση σε ανθρώπινο δυναμικό διαφόρων εθνικοτήτων.

Με την κύρια δραστηριότητα μας να παραμένει ισχυρή, είμαστε πλέον σε θέση να διεισδύσουμε σε νέους τομείς που προσφέρουν συνέργιες, είναι συμπληρωματικοί της κύριας δραστηριότητας μας και διαθέτουν επαρκή όγκο.

Καθώς θα επεκτείνουμε τα όρια της κύριας δραστηριότητάς μας, θα συνεχίσουμε να αξιολογούμε τις υπόλοιπες δραστηριότητες μας, και να εξετάζουμε τις εναλλακτικές αποδέσμευσης από αυτές που μακροπρόθεσμα δεν “δένουν” με τις υπόλοιπες.

Πίσω από κάθε ιδέα, κάθε στρατηγική, κάθε σχέδιο υλοποίησης, κάθε εγχείρημα, κάθε παραγωγή προϊόντος και κάθε επιτυχημένη συνεργασία, υπάρχουν οι άνθρωποι της Frigoglass. Είναι οι γυναίκες και άνδρες αυτοί που πετύχανε τα αποτελέσματα και οποίοι αποτελούν την καλύτερη εγγύηση για μια σταθερή και αξιόπιστη ανάπτυξη. Στους ανθρώπους αυτούς που τόσο εντυπωσιακά υπηρετούν την επιχείρηση, απευθύνουμε, εκ μέρους των μετόχων μας, ένα πολύ θερμό “Ευχαριστώ”.

Τέλος, θα θέλαμε να εκφράσουμε την εκτίμηση μας στους μετόχους μας οι οποίοι εναποθέσανε την εμπιστοσύνη τους στους ανθρώπους της Frigoglass - “αντιλαμβανόμαστε ότι η εμπιστοσύνη σας δεν είναι δεδομένη αλλά ότι πρέπει να την κερδίζουμε συνεχώς”



Δημήτριος Λόης
Διευθύνων Σύμβουλος, Frigoglass Group S.A.

ΤΟ ΔΙΟΙΚΗΤΙΚΟ ΣΥΜΒΟΥΛΙΟ

Δημήτριος Κροντηράς	Πρόεδρος
Ιωάννης Ανδρουτσόπουλος	Αντιπρόεδρος, Μη Εκτελεστικό Μέλος
Δημήτρης Λόης	Διευθύνων Σύμβουλος, Εκτελεστικό Μέλος
Λουκάς Κόμης	Σύμβουλος και Γραμματέας, Μη Εκτελεστικό Μέλος
Χριστόδουλος Λεβέντης	Μη Εκτελεστικό Μέλος
Χάρης Δαυίδ	Μη Εκτελεστικό Μέλος
Βασίλειος Φουρλής	Ανεξάρτητο Μη Εκτελεστικό Μέλος
Αλεξάνδρα Παπαλεξοπούλου	Ανεξάρτητο Μη Εκτελεστικό Μέλος
Samir-Issa Toubassy	Μη Εκτελεστικό Μέλος

Η ΕΠΙΤΡΟΠΗ ΕΛΕΓΧΟΥ

Ιωάννης Ανδρουτσόπουλος	Πρόεδρος
Χάρης Δαυίδ	Μέλος
Λουκάς Κόμης	Μέλος

Η ΕΠΙΤΡΟΠΗ ΑΝΘΡΩΠΙΝΟΥ ΔΥΝΑΜΙΚΟΥ

Λουκάς Κόμης	Πρόεδρος
Δημήτριος Κροντηράς	Μέλος
Samir-Issa Toubassy	Μέλος

ΤΑ ΔΙΕΥΘΥΝΤΙΚΑ ΣΤΕΛΕΧΗ

Tom Aas	Διευθυντής Τεχνικού Κλάδου
Δημήτρης Βαλαχής	Διευθυντής Κλάδου Επαγγελματικής Ψύξης
Ηλίας Βαφόπουλος	Διευθυντής Κλάδου PET
Κωνσταντίνος Βώσσο	Διευθυντής Marketing
Παναγιώτης Γιαννόπουλος	Διευθυντής Κλάδου Νιγηρίας
Νικόλαος Δημελλά	Διευθυντής Ανθρωπίνου Δυναμικού
Πέτρος Διαμαντίδης	Διευθυντής Επιχειρησιακής Ανάπτυξης και Στρατηγικής
Δημήτριος Κουνιάκης	Διευθυντής Αγορών Ομίλου
Παναγιώτης Ταμπούρος	Οικονομικός Διευθυντής

Εταιρία Ορκωτών Λογιστών


PriceWaterhouseCoopers, Λεωφ. Κηφισίας 268, 152 32 Χαλάνδρι

Νομικοί Σύμβουλοι

ΚΥΡΙΑΚΙΔΗΣ-ΓΕΩΡΓΟΠΟΥΛΟΣ, Εταιρία Δικηγόρων

Λεωνίδας Γεωργόπουλος





Ένας κόσμος γεμάτος Δυνατότητες

Βαρσοβία (φοιτητικό μπαρ)
52° 15' B, 21° 00' A

Εστιαζόμενοι στην ψύξη και στην εξυπηρέτηση των πελατών μας έτσι που μόνο εμείς ξέρουμε, έχουμε κτίσει ακλόνητα θεμέλια για την κύρια δραστηριότητά μας - όχι μόνον για κερδοφορία και ανάπτυξη διαρκείας - αλλά και για μελλοντική εξάπλωση. Χάρη στην στρατηγική μας παρουσία σε περιοχές-κλειδιά ανά τον κόσμο, τα εύρωστα οικονομικά μας μεγέθη, τις πρωτοποριακές μας τεχνολογίες και εμπορικές λύσεις, η Frigoglass είναι περισσότερο παρά ποτέ σε θέση να εισχωρήσει βαθύτερα στις αγορές στις οποίες έχει ήδη εδραιωθεί καθώς και να εξαπλωθεί σε νέες αγορές, αγορές με δυναμικά αναπτυσσόμενες οικονομίες, αυξανόμενη ευημερία και ανοδική ζήτηση για τα προϊόντα των πελατών μας. Οι δυνατότητές μας δεν έχουν γεωγραφικούς ή πολιτισμικούς περιορισμούς. Όπου και αν οι πελάτες μας θέλουν να πουλήσουν τα προϊόντα τους παγωμένα, η Frigoglass θα βρίσκεται πάντα δίπλα τους, βοηθώντας τους να μετατρέψουν τις ευκαιρίες σε επιτυχίες.

Είμαστε πανέτοιμοι

16%

αύξηση πωλήσεων*

Ζυθοποιία 118%

Ρωσία 98%

Ινδονησία 104%

Γερμανία 400%

Νότιος Αφρική 41%

Ιταλία 105%

Ηνωμένο Βασίλειο 97%

Έχοντας δημιουργήσει ένα δυνατό δίκτυο πωλήσεων και εξυπηρέτησης, μια δυναμική και αφοσιωμένη ομάδα, φήμη για υψηλή ποιότητα και αποδεδειγμένη θετική επιρροή στην κερδοφορία των πελατών, δεν δημιουργεί έκπληξη το γεγονός ότι οι πωλήσεις της Frigoglass αυξάνονται χρόνο με τον χρόνο. Η έντονη αύξηση των πωλήσεων το 2005 οφείλεται σε δυο βασικές συνισταμένες: **στην συνεχιζόμενη οργανική ανάπτυξη, ειδικά σε χώρες στις οποίες πετύχαμε εκρηκτικούς ρυθμούς ανάπτυξης όπως η Ινδονησία, η Ρωσία, η Γερμανία και η Ιταλία,** και στην ισχυρή διεύρυνση του πελατολογίου μας, συμπεριλαμβανομένων νέων πελατών από τη χώρα της ζυθοποιίας παγκοσμίως καθώς και μέσα από το σύστημα της Coca-Cola. Και οι δυο αυτές τάσεις θα συνεχιστούν εντός και πέρα του 2006, διότι αντικατοπτρίζουν μια βασική πραγματικότητα της εταιρείας μας, δηλαδή το ότι προσφέρουμε στην αγορά αυτό που θέλει. Και ενώ οι πωλήσεις μας στον χώρο των αναψυκτικών αυξήθηκαν σημαντικά, και εντείναμε και εμβαθύναμε την σχέση μας με τους εμπιαλωτές της Coca-Cola διεθνώς, οι πωλήσεις μας σε ζυθοποιούς παρουσίασαν αύξηση κατά 118% σε σχέση με το προηγούμενο έτος, αντιπροσωπεύοντας 23% των συνολικών πωλήσεων του κλάδου επαγγελματικής ψύξης, από 13% το 2004. Αυτή η σημαντική διεύρυνση της πελατειακής μας βάσης στον χώρο των ζυθοποιών ήταν αποτέλεσμα μιας συγκεντρωμένης προσπάθειας να δημιουργήσουμε πρωτοποριακές λύσεις “Cool & Sell” για τα προϊόντα τους τόσο σε παραδοσιακά, όσο και σε νέα σημεία πώλησης - και να αυξήσουμε την παρορμητική αγορά στους πελάτες τους. Πέρα από την οργανική ανάπτυξη και την διεύρυνση του πελατολογίου μας, το 2005 η Frigoglass προσέφερε στην αγορά ένα σύνολο προϊόντων τα οποία σημείωσαν μεγάλη επιτυχία σε ραγδαία αναπτυσσόμενα δίκτυα διανομής όπως τα σούπερ μάρκετ και τα βενζινάδικα. Όταν προσφέρεις στην αγορά αυτό που θέλει, οι πωλήσεις ακολουθούν.

ПРИЯТНОГО АППЕТИТА

ВЫПЕЧКА



ЕБООБУЛОЧ

ЗДЕЛ



ЕМОК





ΤΟ ΟΡΑΜΑ ΜΑΣ

Μόσχα
55° 45' Β, 37° 37' Α

Η κατοχή ηγετικής θέσης απαιτεί πάθος - πάθος και κατανόηση. Να μπαίνουμε στην θέση των πελατών μας και να επιτυγχάνουμε αυτό που εκείνοι θέλουν να πετύχουν. Να κοιτάμε μπροστά και μακριά. Να κάνουμε τα πάντα για να είμαστε και να συνεχίσουμε να είμαστε οι καλύτεροι.

22% EBITDA*

0.59

κέρδη ανά μετοχή

Ταυτόχρονα με την δυναμική αύξηση των πωλήσεων, η Frigoglass σημείωσε μια ανάλογα έντονη άνοδο των κερδών. Το EBITDA αυξήθηκε με ακόμη μεγαλύτερους ρυθμούς σε σχέση με πέρσι - παρά τις ψηλότερες τιμές των πρώτων υλών - χάρη στην ανακατανομή πόρων, και στην κατά πολύ βελτιωμένη παραγωγικότητα σε όλους τους τομείς της επιχείρησης. Το σχέδιο ενοποίησης της παραγωγής συνεχίστηκε το 2005, με την μεταφορά της παραγωγικής δυναμικότητας της Ισπανίας στην Πολωνία και την Ινδία. Μειώσαμε επίσης το κόστος και την πολυπλοκότητα της παραγωγικής διαδικασίας, αυξάνοντας έτσι τον συντελεστή εκμετάλλευσης. Διαχειριστήκαμε το κεφαλαίο κίνησης μας πιο αποδοτικά, μειώσαμε τον δανεισμό μας, και μπορέσαμε να βελτιώσουμε ουσιαστικά τον φορολογικό μας συντελεστή από 45,4% στο 32,5%. Τέλος, εστιάσαμε περισσότερες δυνάμεις στους πιο κερδοφόρους - και τώρα και στο μέλλον - τομείς. Η αύξηση της κερδοφορίας το 2005 αντικατοπτρίζει μια πιο αποδοτική παγκοσμίου βεληνεκούς εταιρεία, πιο επικεντρωμένη στις κύριες δραστηριότητές της και πιο κερδοφόρα παρά ποτέ.

Με την άνοδο των πωλήσεων, την αύξηση του μεριδίου αγοράς και της κερδοφορίας είναι απόλυτα λογικό ότι η Frigoglass συνεχίζει να αποδίδει πραγματική αξία στους μετόχους της και διψήφια αύξηση των κερδών ανά μετοχή στους επενδυτές της. Τα κέρδη ανά μετοχή αυξήθηκαν από 0,32 το 2004 σε 0,59 το 2005 ενώ η μετοχή έφτασε σε νέα υψηλά επίπεδα.



ate

Lactat



ΚΑΙΝΟΤΟΜΙΑ

Τιμισοάρα, Ρουμανία
45° 45' B, 21° 13' A

Θυμάστε την εποχή που ο κόσμος αποτελούσε ένα μεγάλο μυστήριο; Όταν όλα ήταν καινούργια; Όταν κάθε φράση ήταν μια ερώτηση και η σημαντικότερη λέξη ήταν "Γιατί"; Εκεί ήταν που γεννήθηκε η καινοτομία. Αυτό είναι που κρατάει την Frigoglass συνεχώς νέα και προοδευτική.

Σε έναν κόσμο που
αναπτύσσεται συνεχώς,
η ζήτηση για τα προϊόντα, τις
υπηρεσίες, **τη τεχνογνωσία**
της Frigoglass αναπτύσσεται
ακόμη γρηγορότερα.

Το μέλλον δείχνει να είναι λαμπρό για την Frigoglass. Η επιχείρηση είναι επικεντρωμένη, αποδοτική και ικανή να επωφεληθεί στο έπακρο από τις πολλές νέες και συναρπαστικές ευκαιρίες ανάπτυξης.

Παρότι η οργανική ανάπτυξη θα παραμείνει η κινητήρια δύναμη των πωλήσεων, της κερδοφορίας και της εδραίωσης μας ως ηγέτη του κλάδου, η επιχείρηση έχει εκπονήσει και μια δυναμική στρατηγική διεξόδου και ανάπτυξης σε νέες αγορές. Πρώτα από όλα, τρεις στενά συνδεδεμένες δημογραφικές τάσεις (αύξηση πληθυσμού, εξάπλωση της ευημερίας και παγκόσμια ανάπτυξη του εργαζόμενου δυναμικού στα αστικά κέντρα σε περιοχές όπως η Ανατολική Ευρώπη και η Νότιο Ανατολική Ασία) συνδυάζονται και συνεισφέρουν στην συνολική ανάπτυξη των πωλήσεων και την δημιουργία νέων κερδοφόρων αγορών. Οι τάσεις αυτές αποτελούν την δύναμη που θα φέρει τους πελάτες της και την Frigoglass κοντά - δεδομένου ότι είμαστε επαρκώς προετοιμασμένοι να επωφεληθούμε από αυτές τις εξελίξεις. Δεύτερον, η διεθνής γεωγραφική μας παρουσία δημιουργεί την βάση για τοπική ανάπτυξη. Η Frigoglass ετοιμάζεται ήδη να εισχωρήσει σε νέες χώρες και νέες αγορές όπου οι έρευνές μας διαβλέπουν εκρηκτική άνοδο ζήτησης για τα προϊόντα και τις υπηρεσίες μας. Τέλος η Frigoglass αναπτύσσει μια νέα γενιά προϊόντων που πρόκειται να προσελκύσουν ένα μεγάλο εύρος καινούργιων πελατών ανά τον κόσμο.



GUDANG GARA

International

PRIA PUNYA SEU

mizone
ACTIVE HYDRATION



RAM

ERA

RUJAK
BUAH



ΠΡΟΟΠΤΙΚΕΣ

Τζακάρτα, Ινδονησία
6° 10' N, 106° 49' A

Έμπειροι, πρόθυμοι και δυνατοί, κοινότητες Ανατολικά, κοινότητες Δυτικά, κοινότητες Βόρεια και Νότια - όπου κοιτάζουμε βλέπουμε νέες προοπτικές, αγορές και πελάτες. Ο κόσμος εξελίσσεται ραγδαία, και εμείς είμαστε πάντοτε.





ΠΑΡΟΡΜΗΣΗ

Βουκουρέστι, Ρουμανία
44° 25' Β, 26° 07' Α

Η παρόρμηση είναι η καρδιά και η ψυχή της κατανάλωσης. Είναι η αυθόρμητη αντίδραση σε ένα σύμπλεγμα βροντερών αλλά και διακριτικών μηνυμάτων. Διαθέτοντας βαθιά κατανόηση της αγοράς, η Frigoglass μπορεί και δημιουργεί την τέλεια λύση προώθησης για κάθε καταναλωτική περίπτωση και ανάγκη.





ΚΟΙΝΩΝΙΚΗ ΠΑΡΟΥΣΙΑ

Ναϊρόμπι, Κένυα
1° 17' N, 36° 49' A

Δεν αρκεί να πουλάει κανείς προϊόντα σε μια κοινωνία, η ακόμη να προσφέρει καλές και σωστά αμειβόμενες θέσεις εργασίας. Μια επιχείρηση με Ψυχή οφείλει να κάνει ένα βήμα παραπάνω. Είμαστε στο συνοικιακό μαγαζάκι συμβάλλοντας στην επιτυχία του, όπως είμαστε και στο σχολείο της γειτονιάς και στο τοπικό ποδοσφαιρικό γήπεδο και σε δεκάδες κοινωνικά και μορφωτικά προγράμματα ανά τον κόσμο. Είναι και δικιά μας κοινωνία.





ΕΠΙΚΟΙΝΩΝΙΑ

Καζαμπλάνκα, Μαρόκο
33° 32' Β, 7° 35' Δ

Η Frigoglass θεωρεί ότι η επιτυχία προσδιορίζεται και από τις σχέσεις της με τους υπαλλήλους, προμηθευτές, πελάτες, και μετόχους της. Είναι όλοι καλά; Υπάρχουν υποδείξεις, παράπονα ή καλές ιδέες; Μια σχέση χρειάζεται διάλογο και αφοσίωση. Ακόμει προσεκτικά... και είμαστε αφοσιωμένοι.

Refreshing choices

Easy p...

PHONE CHARGING @ 20/-
ASK FOR A PHOTOGRAPHER.


Top up now for 100/-

AVAILABLE HERE

Harza

These fasteners work

fresh **Go back To Life**





ΤΟ ΜΕΛΛΟΝ ΜΑΣ

Στην Frigoglass, οι πελάτες μας, και οι πελάτες τους, είναι η οικογένεια μας, το μέλλον μας, και αποτελούν το ένα και μοναδικό επίκεντρο της προσοχής μας. Κοιτώντας μπροστά, με όσα έχουμε μάθει, ο στόχος είναι πολύ απλός :

ΕΝΑ ΥΓΙΕΣ ΜΕΛΛΟΝ

Όμιλος Frigoglass & Frigoglass A.B.E.E – Μητρική Εταιρία

Ετήσιες Οικονομικές Καταστάσεις: 1 Ιανουαρίου έως 31 Δεκεμβρίου 2005

Οι παρούσες οικονομικές καταστάσεις εγκρίθηκαν προς δημοσίευση από το διοικητικό συμβούλιο της Εταιρίας, την 23η Φεβρουαρίου 2006.

Περιεχόμενα

1. Κατάσταση Αποτελεσμάτων-Συνεχιζόμενες και Μη Συνεχιζόμενες Δραστηριότητες [σελ.31](#)
2. Ισολογισμός [σελ.32](#)
3. Κατάσταση Αποτελεσμάτων [σελ.33](#)
4. Κατάσταση Μεταβολών Καθαρής Θέσης Περιόδου [σελ.35](#)
5. Κατάσταση Ταμειακών ροών [σελ.35](#)
6. Γενικές Πληροφορίες [σελ.37](#)
7. Σύνοψη σημαντικών λογιστικών αρχών [σελ.37](#)
8. Διαχείριση χρηματοοικονομικών κινδύνων [σελ.45](#)
9. Σημαντικές λογιστικές εκτιμήσεις και κρίσεις της διοίκησης [σελ.47](#)
10. Μετάβαση στα ΔΠΧΠ [σελ.47](#)

11. Σημειώσεις στις οικονομικές καταστάσεις

- (6) Πληροφόρηση ανά κλάδο [σελ.49](#)
 - (7) Ενσώματες Ακίνητοποιήσεις [σελ.52/54](#)
 - (8) Ασώματες Ακίνητοποιήσεις [σελ.53/55](#)
 - (9) Αναβαλλόμενη Φορολογία [σελ.55/57](#)
 - (10) Αποθέματα [σελ.58](#)
 - (11) Πελάτες [σελ.59](#)
 - (12) Χρεώστες διάφοροι [σελ.59](#)
 - (13) Διαθέσιμα και ταμιακά ισοδύναμα [σελ.59](#)
 - (14) Πιστωτές διάφοροι [σελ.59](#)
 - (15) Μακροπρόθεσμος & βραχυπρόθεσμος δανεισμός [σελ.60](#)
 - (16) Υποχρεώσεις παροχών προσωπικού [σελ.61](#)
 - (17) Προβλέψεις [σελ.63](#)
 - (18) Συμμετοχές σε θυγατρικές [σελ.65](#)
 - (19) Αναβαλλόμενα έσοδα κρατικών επιχορηγήσεων [σελ.65](#)
 - (20) Μετοχικό κεφάλαιο [σελ.66](#)
 - (21) Λοιπά Αποθεματικά [σελ.66](#)
 - (22) Χρηματοοικονομικά έξοδα [σελ.67](#)
 - (23) Φορολογία [σελ.67](#)
 - (24) Έξοδα ανά κατηγορία [σελ.68](#)
 - (25) Έξοδα μισθοδοσίας & μέσος όρος απασχολούμενου προσωπικού [σελ.70](#)
 - (26) Ανειλημμένες υποχρεώσεις/ δεσμεύσεις [σελ.71](#)
 - (27) Συναλλαγές με συνδεδεμένα μέρη [σελ.71](#)
 - (28) Κέρδη ανά μετοχή [σελ.72](#)
 - (29) Ενδεχόμενες υποχρεώσεις [σελ.72](#)
 - (30) Περιουσιακά στοιχεία κατεχόμενα προς πώληση [σελ.73](#)
12. Πίνακας προσαρμογών κατάστασης αποτελεσμάτων συνεχιζόμενων και μη συνεχιζόμενων δραστηριοτήτων μεταξύ Ν.2190 και ΔΠΧΠ περιόδου 01/01 έως 31/12/2004 [σελ.75](#)
 13. Πίνακας προσαρμογών καθαρής θέσης συνεχιζόμενων και μη συνεχιζόμενων δραστηριοτήτων μεταξύ Ν.2190 και ΔΠΧΠ, την 31/12/2004 [σελ.76](#)
 14. Πιστοποιητικό Ορκωτού Εκλεκτή Λογιστή επί των Οικονομικών Καταστάσεων [σελ.77](#)

15. Συμπληρωματικές πληροφορίες:

- Κατάσταση Αποτελεσμάτων Τριμήνου [σελ.78](#)
Λογιστικές αρχές [σελ.79](#)
Συναλλαγματικές ισοτιμίες ισολογισμού και αποτελεσμάτων [σελ.79](#)
Πληροφόρηση ανά κλάδο [σελ.79](#)
Μέλη διοικητικού συμβουλίου [σελ.82](#)
Υφιστάμενα επί των παγίων εμπράγματα βάρη [σελ.82](#)
Συναλλαγές με θυγατρικές επιχειρήσεις [σελ.82](#)
16. Έκθεση Διαχείρισης Διοικητικού Συμβουλίου-Ενοποιημένες Οικονομικές Καταστάσεις [σελ.84](#)
 17. Έκθεση Διαχείρισης Διοικητικού Συμβουλίου-Οικονομικές Καταστάσεις Μητρικής Εταιρίας [σελ.86](#)
 18. Πληροφορίες Άρθρου 10 Ν.3401/2005 [σελ.88](#)
 19. Συνοπτικά Οικονομικά στοιχεία και πληροφορίες της χρήσης από 1 Ιανουαρίου 2005 μέχρι 31 Δεκεμβρίου 2005 [σελ.89](#)

Κατάσταση Αποτελεσμάτων (σε χιλ. ευρώ)

Συνεχιζόμενες Δραστηριότητες & Μη Συνεχιζόμενες Δραστηριότητες	Όμιλος	
	Από : 01/ 01 έως	
	31/12/2005	31/12/2004
Κύκλος Εργασιών	389.782	340.297
Κόστος Πωλήσεων	-291.780	-253.458
Μικτά Κέρδη	98.002	86.839
Λοιπά έσοδα εκμεταλλεύσεως	11.604	8.333
Έξοδα διοικητικής λειτουργίας	-39.742	-35.197
Έξοδα λειτουργίας - διάθεσης	-22.106	-19.890
Έξοδα λειτουργίας ερευνών-αναπτύξεως	-2.602	-2.219
Ζημίες από αναδιοργάνωση δραστηριοτήτων	-2.111	
Σύνολο Λειτουργικών Εξόδων	-66.561	-57.306
Κέρδη προ φόρων, χρηματοδοτικών & επενδυτικών αποτελεσμάτων	43.045	37.866
Χρηματοοικονομικά έξοδα	-4.200	-7.065
Κέρδη περιόδου προ φόρων	38.845	30.801
Φόροι εισοδήματος	-12.637	-13.371
Κέρδη περιόδου μετά από φόρους	26.208	17.430
Κατανέμονται σε:		
Δικαιώματα Μειοψηφίας	1.923	3.014
Μετόχους Εταιρίας	24.285	14.416
Σταθμισμένος Αριθμός Μετοχών (σε χιλ. τεμάχια)	40.000	39.994
Βασικά & Απομειωμένα Κέρδη ανά Μετοχή μετά από φόρους (σε €)	0,61	0,36
Αποσβέσεις	22.285	21.809
Κέρδη προ φόρων, χρηματοδοτικών & επενδυτικών αποτελεσμάτων & αποσβέσεων	67.441	59.675

Ισολογισμός (σε χιλ. ευρώ)

Ενεργητικό:	Σημείωση	Όμιλος		Μητρική Εταιρία	
		31/12/2005	31/12/2004	31/12/2005	31/12/2004
Ενσώματες ακινητοποιήσεις	7	116.697	151.953	14.483	14.698
Ασώματες ακινητοποιήσεις	8	4.451	4.720	3.407	3.161
Συμμετοχές σε θυγατρικές επιχειρήσεις	18			44.895	57.893
Αναβαλλόμενη φορολογία ενεργητικού	9	1.241	814		
Λοιπές μακροπρόθεσμες απαιτήσεις		1.184	251	156	173
Σύνολο μακροπρόθεσμου ενεργητικού		123.573	157.738	62.941	75.925
Αποθέματα	10	81.217	74.990	9.271	10.627
Πελάτες	11	49.787	59.566	9.463	6.707
Χρεώστες διάφοροι	12	28.677	22.351	12.529	8.003
Απαιτήσεις από θυγατρικές επιχειρήσεις				31.670	30.514
Διαθέσιμα & ταμιακά ισοδύναμα	13	12.106	10.420	393	584
Περιουσιακά στοιχεία κατεχόμενα προς πώληση	30	66.552		12.998	
Σύνολο βραχυπρόθεσμου ενεργητικού		238.339	167.327	76.324	56.435
Γενικό Σύνολο Ενεργητικού		361.912	325.065	139.265	132.360
Παθητικό:					
Μακροπρόθεσμα δάνεια	15	18.304	35.531	17.000	29.000
Αναβαλλόμενες φορολογικές υποχρεώσεις	9	9.673	11.230	572	2.334
Υποχρεώσεις παροχών προσωπικού	16	13.488	11.326	5.821	4.083
Προβλέψεις	17	6.421	3.379	3.462	1.032
Αναβαλλόμενα έσοδα κρατικών Επιχορηγήσεων	19	366	5.619	251	152
Σύνολο Μακροπρόθεσμων Υποχρεώσεων		48.252	67.085	27.106	36.601
Προμηθευτές		27.059	34.038	8.602	6.148
Πιστωτές διάφοροι	14	26.933	15.729	5.376	2.777
Φόρος Εισοδήματος Πληρωτέος		5.945	4.770	3.065	1.155
Υποχρεώσεις προς θυγατρικές επιχειρήσεις				705	2.341
Βραχυπρόθεσμα δάνεια	15	62.259	75.465	17.107	6.976
Υποχρεώσεις Περιουσιακών στοιχείων, κατεχόμενων προς πώληση	30	36.890			
Σύνολο Βραχυπρόθεσμων Υποχρεώσεων		159.086	130.002	34.855	19.397
Γενικό Σύνολο Υποχρεώσεων		207.338	197.087	61.961	55.998
Καθαρή Θέση:					
Μετοχικό Κεφάλαιο	20	40.000	40.000	40.000	40.000
Διαφορά από έκδοση μετοχών υπέρ το άρτιο	20	57.245	57.245	57.245	57.245
Λοιπά Αποθεματικά	21	29.048	21.055	22.857	20.215
Αποτελέσματα εις νέον		-8.809	-24.008	-42.798	-41.098
Καθαρή Θέση μετόχων εταιρίας		117.484	94.292	77.304	76.362
Δικαιώματα Μειοψηφίας		37.090	33.686		
Σύνολο Καθαρής Θέσης		154.574	127.978	77.304	76.362
Γενικό Σύνολο Παθητικού		361.912	325.065	139.265	132.360

Οι συνημμένες Οικονομικές καταστάσεις εγκρίθηκαν από το διοικητικό συμβούλιο στην συνεδρίαση της 23 Φεβρουαρίου 2006 και υπογράφονται εκ μέρους του από τους κατωτέρω:

Κηφισιά, 23 Φεβρουαρίου 2006

Ο Πρόεδρος του Δ.Σ - Δημήτριος Π. Κροντηράς (Α.Δ.Τ. Φ090284), Ο Διευθύνων Σύμβουλος - Δημήτριος Π. Λόης (Α.Δ.Τ. Ρ101757), Οικονομικός Διευθυντής Ομίλου - Παναγώτης Δ. Ταμπούρλος (Α.Δ.Τ. Μ 246465), Υπεύθυνος Οικονομικών Υπηρεσιών - Βασίλειος Α. Στεργίου 9Α.Δ.Τ. Μ 237712).

Οι σημειώσεις που παρατίθενται στις σελίδες 35 έως 74 αποτελούν αναπόσπαστο μέρος των Οικονομικών Καταστάσεων της 31/12/2005

Κατάσταση Αποτελεσμάτων (σε χιλ. ευρώ)

Συνεχιζόμενες Δραστηριότητες:	Σημειώση	Όμιλος Από : 01/ 01 έως		Μητρική Εταιρεία Από : 01/ 01 έως	
		31/12/2005	31/12/2004	31/12/2005	31/12/2004
Κύκλος Εργασιών	6	306.829	264.202	61.554	49.801
Κόστος Πωλήσεων	24	-214.573	-186.050	-52.787	-45.020
Μικτά Κέρδη		92.256	78.152	8.767	4.781
Λοιπά έσοδα εκμεταλλεύσεως		10.991	7.721	19.910	17.490
Έξοδα διοικητικής λειτουργίας	24	-36.415	-32.126	-18.861	-13.878
Έξοδα λειτουργίας - διάθεσης	24	-21.942	-19.520	-5.197	-4.631
Έξοδα λειτουργίας ερευνών-αναπτύξεως	24	-2.555	-2.189	-2.007	-1.825
Ζημίες από αναδιοργάνωση δραστηριοτήτων		-1.111			
Σύνολο Λειτουργικών Εξόδων		-62.023	-53.835	-26.065	-20.334
Κέρδη προ φόρων, χρηματοδοτικών & επενδυτικών αποτελεσμάτων		41.224	32.038	2.612	1.937
Έσοδα Συμμετοχών				8.961	5.860
Χρηματοοικονομικά έξοδα	22	-3.519	-6.275	-1.414	-1.311
Κέρδη περιόδου προ φόρων		37.705	25.763	10.159	6.486
Φόροι εισοδήματος	23	-11.946	-11.689	-3.454	-2.578
Κέρδη περιόδου μετά από φόρους από συνεχιζόμενες δραστηριότητες		25.759	14.074	6.705	3.908
Μη Συνεχιζόμενες Δραστηριότητες:					
Κέρδη περιόδου μετά από φόρους από μη συνεχιζόμενες δραστηριότητες	30	449	3.356	1.011	1.011
Κέρδη περιόδου μετά από φόρους		26.208	17.430	7.716	4.919
Κατανέμονται σε:					
Δικαιώματα Μειοψηφίας		1.923	3.014		
Μετόχους Εταιρίας		24.285	14.416	7.716	4.919
Σταθμισμένος Αριθμός Μετοχών (σε χιλ. τεμάχια)	28	40.000	39.994	40.000	39.994
Βασικά & Απομειωμένα Κέρδη ανά Μετοχή μετά από φόρους (σε €) από συνεχιζόμενες δραστηριότητες	28	0,60	0,32	0,17	0,10
Βασικά & Απομειωμένα Κέρδη ανά Μετοχή μετά από φόρους (σε €) από μη συνεχιζόμενες δραστηριότητες	28	0,01	0,04	0,03	0,03

Οι σημειώσεις που παρατίθενται στις σελίδες 35 έως 74 αποτελούν αναπόσπαστο μέρος των Οικονομικών Καταστάσεων της 31/12/2005

Κατάσταση Μεταβολών Καθαρής Θέσης Περιόδου (σε χιλ. ευρώ)

Όμιλος	Διαφορά από			Αποτελέσματα εις νέον	Δικαιώματα Μειοψηφίας	Σύνολο
	Μετοχικό Κεφάλαιο	έκδοση μετοχών	Λοιπά Αποθεματικά			
Υπόλοιπο 01/01/2004	39.252	57.245	16.975	-32.305	35.626	116.793
Πώληση Ιδίων Μετοχών	748					748
Καθαρό Κέρδος				14.416	3.014	17.430
Μερίσματα σε μετόχους Εταιρίας				-4.000		-4.000
Εξαγορά Μειοψηφίας					-2.724	-2.724
Συναλλαγματικές Διαφορές			2.116	-435	-438	1.243
Μερίσματα σε μειοψηφία					-1.792	-1.792
Αποθεματικά προς διάθεση			-1.550	1.550		
Μεταφορά σε Αποθεματικά			3.514	-3.514		
Κέρδος που αναγνωρίστηκε άμεσα στα Ίδια Κεφάλαια				280		280
Υπόλοιπο 31/12/2004	40.000	57.245	21.055	-24.008	33.686	127.978
Υπόλοιπο 01/01/2005	40.000	57.245	21.055	-24.008	33.686	127.978
Πώληση Ιδίων Μετοχών						
Καθαρό Κέρδος				24.285	1.923	26.208
Μερίσματα σε μετόχους Εταιρίας				-5.600		-5.600
Μερίσματα σε μειοψηφία					-1.169	-1.169
Αναλογιστικές Ζημίες μετά από αναβαλλόμενη φορολογία				-1.174		-1.174
Συναλλαγματικές Διαφορές			3.930	1.493	2.650	8.073
Αποθεματικά προς διάθεση			4.063	-4.063		
Κέρδος που αναγνωρίστηκε άμεσα στα Ίδια κεφάλαια				258		258
Υπόλοιπο 31/12/2005	40.000	57.245	29.048	-8.809	37.090	154.574
Μητρική Εταιρία						
Υπόλοιπο 01/01/2004	39.252	57.245	19.961	-42.043		74.415
Πώληση Ιδίων Μετοχών	748					748
Καθαρό Κέρδος				4.919		4.919
Μερίσματα σε μετόχους Εταιρίας				-4.000		-4.000
Αποθεματικά προς διάθεση			-1.550	1.550		
Μεταφορά σε Αποθεματικά			1.804	-1.804		
Κέρδος που αναγνωρίστηκε άμεσα στα Ίδια Κεφάλαια				280		280
Υπόλοιπο 31/12/2004	40.000	57.245	20.215	-41.098		76.362
Υπόλοιπο 01/01/2005	40.000	57.245	20.215	-41.098		76.362
Καθαρό Κέρδος				7.716		7.716
Μερίσματα σε μετόχους Εταιρίας				-5.600		-5.600
Αναλογιστικές Ζημίες μετά από αναβαλλόμενη φορολογία				-1.174		-1.174
Αποθεματικά προς διάθεση						
Μεταφορά σε Αποθεματικά			2.642	-2.642		
Υπόλοιπο 31/12/2005	40.000	57.245	22.857	-42.798		77.304

Οι σημειώσεις που παρατίθενται στις σελίδες 35 έως 74 αποτελούν αναπόσπαστο μέρος των Οικονομικών Καταστάσεων της 31/12/2005

Κατάσταση Ταμειακών Ροών (σε χιλ. ευρώ)

Ταμιακές Ροές από Λειτουργικές Δραστηριότητες	Σημείωση	Όμιλος Από : 01/ 01 έως		Μητρική εταιρία Από : 01/ 01 έως	
		31/12/2005	31/12/2004	31/12/2005	31/12/2004
Κέρδη προ φόρων συνεχιζόμενων δραστηριοτήτων		37.705	25.763	11.170	7.497
Κέρδη προ φόρων μη συνεχιζόμενων δραστηριοτήτων		1.140	5.038		
Σύνολο Κερδών προ φόρων		38.845	30.801		
Πλέον/ μείον προσαρμογές για:					
Αποσβέσεις	7	22.285	21.809	3.812	3.429
Προβλέψεις		8.782	8.135	3.142	1.182
Μερίσματα				-9.972	-6.871
Συναλλαγματικές διαφορές μετατροπής		411	1.334		
Πλέον / <Μείον> προσαρμογές για μεταβολές κεφαλαίου κίνησης ή που σχετίζονται με τις λειτουργικές δραστηριότητες:					
Μείωση / (αύξηση) αποθεμάτων		-18.254	-2.057	1.356	765
Μείωση / (αύξηση) πελατών		-5.916	-8.568	-2.756	2.908
Μείωση / (αύξηση) απαιτήσεων από θυγατρικές επιχειρήσεις		-	-	-1.156	-20.829
Μείωση / (αύξηση) λοιπών απαιτήσεων		-7.863	-4.432	-4.526	-495
(Μείωση) / αύξηση προμηθευτών		3.861	6.005	2.454	1.528
(Μείωση) / αύξηση υποχρεώσεων σε θυγατρικές επιχειρήσεις				-1.636	2.378
(Μείωση) / αύξηση λοιπών υποχρεώσεων (πλην τραπεζών)		9.037	621	1.863	570
Μείον:					
Φόροι		-12.813	-9.124	-2.873	-1.549
(α) Καθαρές εισροές (εκροές) από λειτουργικές δραστηριότητες		38.375	44.524	878	-9.487
Επενδυτικές Δραστηριότητες					
Αγορά ενσώματων παγίων περιουσιακών στοιχείων	7	-15.230	-28.345	-2.005	-2.874
Αγορά άυλων παγίων περιουσιακών στοιχείων	8	-1.868	-3.185	-1.574	-2.344
Επιστροφή μετοχικού κεφαλαίου θυγατρικών					4.804
Εισπράξεις από πώληση συμμετοχών & τίτλων ακινητοποιήσεων					1.050
Εισπράξεις από πωλήσεις ενσώματων & άυλων παγίων στοιχείων					1.055
Μερίσματα εισπραχθέντα				9.972	6.871
(β) Εισροές (εκροές) από επενδυτικές δραστηριότητες		-17.098	-31.530	6.393	8.562
Καθαρές εισροές / (εκροές) από λειτουργικές & επενδυτικές δραστηριότητες		21.277	12.994	7.271	-925
Χρηματοδοτικές Δραστηριότητες					
Αύξηση / (μείωση) Τραπεζικού δανεισμού		-12.325	-5.679	-1.870	5.036
Μερίσματα πληρωθέντα στους Μετόχους της Εταιρίας		-5.592	-3.972	-5.592	-3.972
Μερίσματα πληρωθέντα στη μειοψηφία		-1.169	-1.792	-	-
(γ) Εισροές (εκροές) από χρηματοδοτικές δραστηριότητες		-19.086	-11.443	-7.462	1.064

Κατάσταση Ταμειακών Ροών (σε χιλ. ευρώ) (συνέχεια από την προηγούμενη σελίδα)

Ταμιακές Ροές από Λειτουργικές Δραστηριότητες	Σημειώση	Όμιλος Από : 01/01 έως		Μητρική εταιρία Από : 01/01 έως	
		31/12/2005	31/12/2004	31/12/2005	31/12/2004
Καθαρή αύξηση / (μείωση) στα ταμειακά διαθέσιμα και ισοδύναμα περιόδου (α) + (β) + (γ)		2.191	1.551	-191	139
Ταμειακά διαθέσιμα & ισοδύναμα έναρξης περιόδου		10.420	8.869	584	445
Ταμειακά διαθέσιμα & ισοδύναμα λήξης περιόδου		12.611	10.420	393	584
Ταμειακά διαθέσιμα & ισοδύναμα λήξης περιόδου μη συνεχιζόμενων δραστηριοτήτων		-505	0	0	0
Ταμειακά διαθέσιμα & ισοδύναμα λήξης περιόδου		12.106	10.420	393	584

Οι σημειώσεις που παρατίθενται στις σελίδες 7 έως 51 αποτελούν αναπόσπαστο μέρος των Οικονομικών Καταστάσεων της 31/12/2005

Σημειώσεις επί των οικονομικών καταστάσεων

1. Γενικές πληροφορίες

Οι παρούσες ετήσιες οικονομικές καταστάσεις περιλαμβάνουν τις εταιρικές οικονομικές καταστάσεις της Frigoglass Βιομηχανία Ψυκτικών Θαλάμων Α.Β.Ε.Ε -η «Εταιρία»- και τις ενοποιημένες οικονομικές καταστάσεις της Εταιρίας και των θυγατρικών της -ο «Όμιλος»-. Τα ονόματα των θυγατρικών εταιρειών παρουσιάζονται στη Σημείωση 10 των οικονομικών καταστάσεων.

Ο Όμιλος δραστηριοποιείται στον τομέα της κατασκευής, εμπορίας και διανομής ψυκτικών μονάδων επαγγελματικής χρήσης καθώς και υλικών συσκευασίας για την βιομηχανία αναψυκτικών. Ο Όμιλος διαθέτει εγκαταστάσεις παραγωγής και γραφεία πωλήσεων σε Ευρώπη, Ασία και Αφρική.

Η Εταιρία είναι Ανώνυμη με έδρα στην Κηφισιά Αττικής, και οι μετοχές της είναι ονομαστικές και εισηγμένες στο Χρηματιστήριο Αξιών Αθηνών.

Η διεύθυνση της έδρας της εταιρίας είναι η εξής:

Οδός: Ανδρέα Μεταξά 15
145 64 Κηφισιά - Αθήνα

Η διεύθυνση της ιστοσελίδας της εταιρίας είναι www.frigoglass.com

2. Σύνοψη σημαντικών λογιστικών αρχών

Οι βασικές λογιστικές αρχές που εφαρμόστηκαν κατά τη σύνταξη αυτών των οικονομικών καταστάσεων περιγράφονται παρακάτω. Αυτές οι αρχές έχουν εφαρμοσθεί με συνέπεια για όλες τις περιόδους που παρουσιάζονται, εκτός εάν αναφέρεται διαφορετικά.

2.1 Πλαίσιο κατάρτισης των οικονομικών καταστάσεων

Οι παρούσες ατομικές και ενοποιημένες οικονομικές καταστάσεις έχουν συνταχθεί από τη διοίκηση σύμφωνα με τα Διεθνή Πρότυπα Χρηματοοικονομικής Πληροφόρησης (ΔΠΧΠ) και τις Διεθνή της Επιτροπής Διεθνών Προτύπων Χρηματοοικονομικής Πληροφόρησης, όπως έχουν υιοθετηθεί από την Ευρωπαϊκή Ένωση και τα ΔΠΧΠ που έχουν εκδοθεί από το Συμβούλιο Διεθνών Λογιστικών Προτύπων (ΣΔΛΠ). Όλα τα ΔΠΧΠ που έχουν εκδοθεί από το ΣΔΛΠ και ισχύουν κατά την σύνταξη αυτών των οικονομικών καταστάσεων έχουν υιοθετηθεί από το Ευρωπαϊκό Συμβούλιο μέσω της διαδικασίας επικύρωσης της Ευρωπαϊκής Επιτροπής, εκτός από το Διεθνές Λογιστικό Πρότυπο (ΔΛΠ) 39 «Χρηματοοικονομικά Εργαλεία: Αναγνώριση και Επιμέτρηση». Σε συνέχεια της εισήγησης της Επιτροπής Λογιστικής Τυποποίησης, το Συμβούλιο υιοθέτησε τους Κανονισμούς 2086/2004 και 1864/2005 που απαιτούν την χρήση του ΔΛΠ 39, εκτός από συγκεκριμένες διατάξεις που αφορούν σε αντιστάθμιση χαρτοφυλακίου καταθέσεων, από όλες τις εισηγμένες εταιρίες από την 1η Ιανουαρίου 2005.

Επειδή ο Όμιλος δεν επηρεάζεται από τις διατάξεις που αφορούν στην αντιστάθμιση χαρτοφυλακίου που δεν απαιτούνται από την έκδοση του ΔΛΠ 39 που έχει επικυρωθεί από την Ε.Ε., οι παρούσες οικονομικές καταστάσεις έχουν συνταχθεί σύμφωνα με τα ΔΠΧΠ όπως έχουν υιοθετηθεί από την Ε.Ε. και τα ΔΠΧΠ που έχουν εκδοθεί από το ΣΔΛΠ.

Οι οικονομικές καταστάσεις της Εταιρίας της 31.12.2003, που εκδόθηκαν στις 2 Φεβρουαρίου 2004 είχαν συνταχθεί σύμφωνα με τις Ελληνικές Γενικά Παραδεκτές Λογιστικές Αρχές (ΕΓΠΛΑ). Οι ΕΓΠΛΑ είναι οι λογιστικές αρχές οι οποίες αντικαθίστανται σύμφωνα με το Διεθνές Πρότυπο Χρηματοοικονομικής Πληροφόρησης (ΔΠΧΠ) 1 κατά τη σύνταξη του Ισολογισμού έναρξης εφαρμογής των ΔΠΧΠ της 1.1.2004. Επίσης, η Εταιρία εξέδωσε στις 8 Φεβρουαρίου 2005 οικονομικές καταστάσεις της 31.12.2004 σύμφωνα με τα ΕΓΠΛΑ. Οι ΕΓΠΛΑ διαφέρουν σε κάποιες περιοχές από τα ΔΠΧΠ.

Οι αρχές που παρουσιάζονται παρακάτω έχουν εφαρμοσθεί με συνέπεια σε όλες τις περιόδους που παρουσιάζονται. Οι αρχές που εφαρμόστηκαν για τις χρήσεις 2004 και 2005 αναφέρονται ξεχωριστά παρακάτω.

Οι οικονομικές καταστάσεις συντάσσονταν, μέχρι την 31 Δεκεμβρίου 2004, σύμφωνα με τις ΕΓΠΛΑ. Οι ΕΓΠΛΑ διαφέρουν σε κάποιες περιοχές από τα ΔΠΧΠ. Κατά την σύνταξη των συνημμένων οικονομικών καταστάσεων, η Διοίκηση τροποποίησε ορισμένες λογιστικές μεθόδους και μεθόδους αποτίμησης που είχαν εφαρμοσθεί στις οικονομικές καταστάσεις βάσει των ΕΓΠΛΑ, και παρουσίασε τις ενοποιημένες οικονομικές καταστάσεις, καταστάσεις μεταβολών ιδίων κεφαλαίων και καταστάσεις ταμειακών ροών, ώστε να συμφωνούν με τα ΔΠΧΠ. Τα συγκριτικά στοιχεία του 2004 έχουν αναμορφωθεί, ώστε να αντικατοπτρίζουν αυτές τις προσαρμογές, εκτός εάν αναφέρεται διαφορετικά στις λογιστικές αρχές.

Συμφωνίες και περιγραφές της επίδρασης της μετάβασης από τις ΕΓΠΛΑ στα ΔΠΧΠ στον ισολογισμό της 1.1.2004 και στα ίδια κεφάλαια και αποτελέσματα της Εταιρίας της 31.12.2004 παρουσιάζονται στις σελίδες 73 έως 74.

Οι οικονομικές καταστάσεις έχουν συνταχθεί με βάση την αρχή του ιστορικού κόστους.

Η σύνταξη των οικονομικών καταστάσεων σύμφωνα με τα ΔΠΧΠ απαιτεί τη χρήση ορισμένων λογιστικών εκτιμήσεων και παραδοχών. Επίσης, απαιτεί την άσκηση κρίσης από τη Διοίκηση κατά τη διαδικασία εφαρμογής των λογιστικών αρχών της Εταιρίας. Οι περιοχές που εμπειριάζουν μεγαλύτερο βαθμό άσκησης κρίσης ή πολυπλοκότητας, ή όπου οι εκτιμήσεις και παραδοχές είναι σημαντικές για τη σύνταξη των οικονομικών καταστάσεων, παρουσιάζονται στη Σημείωση 4.

2.2 Ενοποίηση

2.2.1 Θυγατρικές

Θυγατρικές είναι οι εταιρίες στις οποίες ο Όμιλος ασκεί, άμεσα ή έμμεσα έλεγχο επί της χρηματοοικονομικής και λειτουργικής πολιτικής τους και που γενικά συνοδεύεται από ποσοστό συμμετοχής άνω του 50% των δικαιωμάτων ψήφου. Η ύπαρξη ενδεχόμενων δικαιωμάτων ψήφου που επί του παρόντος μπορούν να εξασκηθούν ή να μετατραπούν, λαμβάνονται υπ' όψιν όταν αξιολογείται κατά πόσον ο Όμιλος ελέγχει μια εταιρία.

Οι εταιρίες αυτές ενοποιούνται πλήρως (ολική ενοποίηση).

Οι θυγατρικές ενοποιούνται από την ημερομηνία κατά την οποία ο έλεγχος μεταβιβάζεται στον Όμιλο και παύουν να ενοποιούνται πλέον από την ημερομηνία κατά την οποία παύει να υφίσταται ο έλεγχος. Η λογιστική μέθοδος της εξαγοράς χρησιμοποιείται για τον λογισμό εξαγοράς θυγατρικών. Το κόστος εξαγοράς μιας θυγατρικής υπολογίζεται ως το άθροισμα των εύλογων αξιών, κατά την ημερομηνία ανταλλαγής, των περιουσιακών στοιχείων, των υποχρεώσεων που υφίστανται ή τεκμαίρονται και των μετοχών που εκδόθηκαν από τον Όμιλο, με αντάλλαγμα τον έλεγχο του εξαγοραζόμενου, πλέον οποιοδήποτε κόστος σχετίζεται άμεσα με την εξαγορά. Τα αποκτώμενα περιουσιακά στοιχεία, υποχρεώσεις και ενδεχόμενες υποχρεώσεις που αποκτώνται σε μια επιχειρηματική συνένωση, επιμετρώνται αρχικά στην εύλογη τους αξία κατά την ημερομηνία εξαγοράς, ανεξάρτητα από το ποσοστό συμμετοχής της μειοψηφίας (δικαιώματα μειοψηφίας).

Το ποσό κατά το οποίο το κόστος εξαγοράς υπερβαίνει την εύλογη αξία της καθαρής θέσης της θυγατρικής που εξαγοράστηκε, καταχωρείται ως υπεραξία. Η παράγραφος 2.6.1 περιγράφει την λογιστική αντιμετώπιση της υπεραξίας.

Στις περιπτώσεις στις οποίες το συνολικό κόστος εξαγοράς είναι μικρότερο από την εύλογη αξία της καθαρής θέσης της θυγατρικής που αποκτήθηκε, η διαφορά αναγνωρίζεται άμεσα στην κατάσταση αποτελεσμάτων χρήσης.

Οι ενδοεταιρικές συναλλαγές, τα υπόλοιπα και μη δεδουλευμένα κέρδη στις συναλλαγές μεταξύ των εταιριών του Ομίλου απαλείφονται. Οι μη δεδουλευμένες ζημίες απαλείφονται εκτός από τις περιπτώσεις στις οποίες το κόστος τους είναι μη ανακτήσιμο.

Οι λογιστικές αρχές των θυγατρικών εταιριών έχουν αναπροσαρμοστεί, όπου κρίθηκε απαραίτητο, ώστε να είναι ομοιόμορφες με αυτές που έχουν υιοθετηθεί από τον Όμιλο.

Στις οικονομικές καταστάσεις της μητρικής εταιρίας οι επενδύσεις στις θυγατρικές εταιρίες παρουσιάζονται, ως το αποτέλεσμα του κόστους εξαγοράς αυτών, μείον τυχόν απομείωση του περιουσιακού στοιχείου.

2.3 Πληροφόρηση κατά τομέα

Ως επιχειρηματικός τομέας ορίζεται μια ομάδα περιουσιακών στοιχείων και δραστηριοτήτων που παρέχουν προϊόντα και υπηρεσίες τα οποία υπόκεινται σε κινδύνους και αποδόσεις διαφορετικές από αυτές άλλων επιχειρηματικών τομέων. Ως γεωγραφικός τομέας ορίζεται μια γεωγραφική περιοχή, στην οποία παρέχονται προϊόντα και υπηρεσίες τα οποία υπόκεινται σε κινδύνους και αποδόσεις διαφορετικές από αυτές άλλων τομέων που λειτουργούν σε διαφορετικό οικονομικό περιβάλλον.

2.4 Μετατροπή Ξένου Νομίσματος

2.4.1 Λειτουργικό Νόμισμα και νόμισμα παρουσίασης

Τα στοιχεία των οικονομικών καταστάσεων των εταιριών του Ομίλου υπολογίζονται χρησιμοποιώντας το νόμισμα του πρωτεύοντος οικονομικού περιβάλλοντος, στο οποίο λειτουργεί κάθε εταιρία (καλούμενο «λειτουργικό νόμισμα »).

Οι ενοποιημένες οικονομικές καταστάσεις παρουσιάζονται σε Ευρώ το οποίο είναι το λειτουργικό νόμισμα και το νόμισμα παρουσίασης της μητρικής εταιρίας.

2.4.2 Συναλλαγές και Υπόλοιπα

Οι συναλλαγές σε ξένα νομίσματα μετατρέπονται στο λειτουργικό νόμισμα βάσει των ισοτιμιών που ισχύουν κατά την ημερομηνία της κάθε συναλλαγής. Στην κατάσταση αποτελεσμάτων αναγνωρίζονται κέρδη και ζημίες από συναλλαγματικές διαφορές, οι οποίες προκύπτουν από την εκκαθάριση αυτών των συναλλαγών και από τη μετατροπή των χρηματικών στοιχείων ενεργητικού και υποχρεώσεων σε ξένο νόμισμα με τις συναλλαγματικές ισοτιμίες που ισχύουν κατά την ημερομηνία ισολογισμού.

2.4.3 Εταιρίες του Ομίλου

Η μετατροπή των οικονομικών καταστάσεων όλων των εταιριών του Ομίλου, οι οποίες έχουν διαφορετικό λειτουργικό νόμισμα από το νόμισμα παρουσίασης του Ομίλου, γίνεται ως εξής:

- Τα περιουσιακά στοιχεία και υποχρεώσεις κάθε ισολογισμού μετατρέπονται με τις ισοτιμίες που ισχύουν κατά την ημερομηνία του ισολογισμού.
- Τα έσοδα και τα έξοδα μετατρέπονται με τη μέση ισοτιμία της περιόδου.
- Οι προκύπτουσες συναλλαγματικές διαφορές αναγνωρίζονται ως ξεχωριστό στοιχείο της καθαρής θέσης.
- Κατά την πώληση αλλοδαπής εταιρίας, οι συσσωρευμένες συναλλαγματικές διαφορές που σχετίζονται με αυτή τη δραστηριότητα και οι οποίες μεταφέρθηκαν ως ξεχωριστό στοιχείο των ιδίων κεφαλαίων, αναγνωρίζονται στα αποτελέσματα χρήσης ως μέρος του κέρδους ή της ζημίας από την πώληση.

Κατά την ενοποίηση οι συναλλαγματικές διαφορές που προκύπτουν από την μετατροπή των καθαρών επενδύσεων σε αλλοδαπές εταιρίες αναγνωρίζονται στα ίδια κεφάλαια.

Κατά την πώληση αλλοδαπής εταιρίας, οι συσσωρευμένες συναλλαγματικές διαφορές αναγνωρίζονται στην κατάσταση χρήσης ως μέρος του κέρδους ή ζημίας από την πώληση.

Η υπεραξία και οι αναπροσαρμογές των ευλόγων αξιών που προκύπτουν από την εξαγορά αλλοδαπής εταιρίας αναγνωρίζονται ως στοιχεία ενεργητικού και παθητικού της αλλοδαπής εταιρίας και μετατρέπονται με βάση την τιμή κλεισίματος που ισχύει την ημερομηνία ισολογισμού.

2.5 Ενσώματες ακινητοποιήσεις

Τα κτίρια περιλαμβάνουν κυρίως εργοστάσια και γραφεία. Οι ενσώματες ακινητοποιήσεις παρουσιάζονται στο κόστος κτήσης μείον συσσωρευμένες αποσβέσεις και τυχόν απομείωση, με εξαίρεση τα γήπεδα τα οποία παρουσιάζονται στο κόστος κτήσης μείον τυχόν απομείωση.

Το κόστος κτήσης περιλαμβάνει τις δαπάνες που σχετίζονται άμεσα με την απόκτηση των ενσώματων ακινητοποιήσεων. Μεταγενέστερες δαπάνες είτε περιλαμβάνονται στην λογιστική αξία των ενσώματων παγίων ή εφόσον κριθεί πιο κατάλληλο, αναγνωρίζονται ως ξεχωριστό πάγιο, μόνο όταν θεωρείται πιθανόν ότι θα προκύψουν μελλοντικά οικονομικά οφέλη για τον Όμιλο και υπό την προϋπόθεση ότι το κόστος του παγίου μπορεί να επιμετρηθεί αξιόπιστα. Το κόστος επισκευών και συντηρήσεων καταχωρείται ως έξοδο στην κατάσταση αποτελεσμάτων κατά το χρόνο πραγματοποίησής του.

Χρηματοοικονομικά έξοδα που προκύπτουν από τον δανεισμό των κεφαλαίων που χρησιμοποιούνται για χρηματοδότηση αγοράς ενσώματων ακινητοποιήσεων, κεφαλαιοποιούνται κατά την χρονική περίοδο που απαιτείται για την προετοιμασία και την ολοκλήρωση του παγίου για μελλοντική χρήση. Λοιπές κατηγορίες χρηματοοικονομικών εξόδων από δανεισμό αναγνωρίζονται στην κατάσταση αποτελεσμάτων χρήσης ως έξοδα.

Οι αποσβέσεις υπολογίζονται με την σταθερή μέθοδο με ισόποσες ετήσιες επιβαρύνσεις κατά το χρονικό διάστημα της αναμενόμενης ωφέλιμης ζωής του στοιχείου, έτσι ώστε να διαγραφεί το κόστος στην υπολειμματική του αξία. Η εκτιμώμενη διάρκεια ζωής των σημαντικότερων κατηγοριών παγίων είναι η εξής:

Κτίρια	• έως 40 έτη
Μεταφορικά μέσα	• 5 - 6 έτη
Φούρνοι υαλουργίας	• 5 έτη
Μήτρες υαλουργίας	• 2 έτη
Μηχανήματα (Κλάδος Pet)	• 15 έτη
Μηχανήματα (για τους υπόλοιπους τομείς)	• έως 10 έτη
Έπιπλα & λοιπός εξοπλισμός	• 3 - 6 έτη

Το κόστος μεταγενέστερων δαπανών αποσβένεται στο διάστημα της αναμενόμενης ωφέλιμης ζωής κάθε στοιχείου ή στην περίπτωση που το πρόσθετο κόστος επαναλαμβάνεται, αποσβένεται για το χρονικό διάστημα μέχρι την επόμενη προγραμματισμένη βελτίωση. Όταν ένα μηχάνημα απαρτίζεται από μεγάλα εξαρτήματα με διαφορετική ωφέλιμη ζωή, τότε τα εξαρτήματα λαμβάνονται ως ξεχωριστά στοιχεία.

Οι υπολειμματικές αξίες και οι ωφέλιμες ζωές των ενσώματων παγίων μπορούν να αναθεωρηθούν και να προσαρμοστούν, εάν αυτό κριθεί αναγκαίο, σε κάθε ημερομηνία ισολογισμού.

Όταν η αναπόσβεστη αξία του ενσώματου παγίου στοιχείου υπερβαίνει την ανακτήσιμη αξία του, η διαφορά καταχωρείται άμεσα ως έξοδο στην κατάσταση αποτελεσμάτων και το πάγιο καταχωρείται στην ανακτήσιμη αξία του.

Τα κέρδη και οι ζημίες από την πώληση ενσώματων παγίων προσδιορίζονται από την διαφορά του εσόδου και της αναπόσβεστης αξίας αυτών και συμπεριλαμβάνονται στην κατάσταση αποτελεσμάτων.

2.6 Ασώματες Ακινήσεις

2.6.1 Υπεραξία

Η υπεραξία αντιπροσωπεύει το πλεόνασμα του κόστους εξαγοράς έναντι της εύλογης αξίας του μεριδίου του Ομίλου στην αξία της καθαρής θέσης της εξαγοραζόμενης θυγατρικής επιχείρησης κατά την ημέρα της εξαγοράς. Η υπεραξία από τις εξαγορές συνδεδεμένων εταιριών περιλαμβάνεται στις επενδύσεις σε συνδεδεμένες επιχειρήσεις.

Η υπεραξία υπόκειται σε έλεγχο απομείωσης σε ετήσια βάση και αποτιμάται στο κόστος μείον τις τυχόν σωρευμένες ζημίες απομείωσης. Κατά την εκάστοτε ημερομηνία ισολογισμού ο Όμιλος εκτιμά κατά πόσον υφίστανται ενδείξεις απομείωσης. Εάν υπάρχουν τέτοιες ενδείξεις, πραγματοποιείται ανάλυση με στόχο να αξιολογηθεί κατά πόσον η λογιστική αξία της υπεραξίας είναι πλήρως ανακτήσιμη.

Η υπεραξία κατανέμεται σε μονάδες δημιουργίας ταμιακών ροών για λόγους ελέγχου απομείωσης. Η κατανομή γίνεται στις μονάδες δημιουργίας ταμιακών ροών που αναμένεται να ωφεληθούν από την εξαγορά από την οποία προήλθε η υπεραξία.

Ζημία απομείωσης αναγνωρίζεται όταν η ανακτήσιμη αξία είναι μικρότερη από την αναπόσβεστη λογιστική αξία. Τα κέρδη και ζημίες από πώληση εταιρίας συμπεριλαμβάνουν την υπεραξία της εταιρίας που πωλήθηκε.

2.6.2 Έξοδα Ερευνών

Το κόστος έρευνας λογίζεται ως έξοδο κατά την πραγματοποίησή του.

2.6.3 Έξοδα Αναπτύξεως

Το κόστος των έργων ανάπτυξης (που αφορούν κυρίως σχεδιασμό και δοκιμή νέων ή βελτιωμένων προϊόντων) αναγνωρίζεται ως κατηγορία των ασώματων παγίων στοιχείων μόνον όταν υπάρχει πιθανότητα επιτυχίας των έργων αυτών, λαμβάνοντας υπόψη το βαθμό εμπορικής και τεχνολογικής βιωσιμότητας τους και εφόσον το κόστος μπορεί να επιμετρηθεί με αξιοπιστία. Λοιπές δαπάνες ανάπτυξης καταχωρούνται ως δαπάνες κατά την πραγματοποίησή τους. Κόστη ανάπτυξης στοιχείων με πεπερασμένη ωφέλιμη ζωή, τα οποία έχουν κεφαλαιοποιηθεί, αποσβένονται από την έναρξη της εμπορικής παραγωγής των προϊόντων που αναφέρονται με την σταθερή μέθοδο απόσβεσης σε ισόποσες ετήσιες επιβαρύνσεις στο διάστημα της αναμενόμενης ωφέλιμης ζωής του στοιχείου, η οποία σε κάθε περίπτωση δεν μπορεί να υπερβαίνει τα 5 έτη.

2.6.4 Λογισμικό Ηλεκτρονικών Υπολογιστών

Οι κεφαλαιοποιημένες άδειες λογισμικού αποτιμώνται στο κόστος κτήσεως μείον συσσωρευμένες αποσβέσεις, μείον οποιαδήποτε συσσωρευμένη απομείωση. Οι αποσβέσεις διενεργούνται με βάση τη σταθερή μέθοδο στο διάστημα της ωφέλιμης ζωής τους, η οποία δεν μπορεί να υπερβαίνει τα 5 έτη. Οι δαπάνες που απαιτούνται για την ανάπτυξη ή συντήρηση λογισμικού αναγνωρίζονται ως έξοδα στην κατάσταση αποτελεσμάτων κατά την πραγματοποίησή τους.

2.6.5 Λοιπές ασώματες ακινητοποιήσεις

Τα δικαιώματα ευρεσιτεχνίας, τα εμπορικά σήματα και οι άδειες χρήσης παρουσιάζονται στο κόστος κτήσεως μείον συσσωρευμένες αποσβέσεις. Αυτές οι ασώματες ακινητοποιήσεις έχουν πεπερασμένη ωφέλιμη ζωή και το κόστος τους αποσβένεται με την σταθερή μέθοδο κατά την διάρκεια της ωφέλιμης ζωής τους.

2.7 Απομείωση αξίας περιουσιακών στοιχείων

Πάγια που έχουν αόριστη διάρκεια ωφέλιμης ζωής δεν υπόκεινται σε αποσβέσεις αλλά υπόκεινται σε έλεγχο απομείωσης ετησίως και όταν γεγονότα ή μεταβολή συνθηκών υποδεικνύουν ότι η αναπόσβεστη αξία τους ενδέχεται να μην είναι ανακτήσιμη. Πάγια περιουσιακά στοιχεία που υπόκεινται σε αποσβέσεις, υπόκεινται σε έλεγχο απομείωσης της αξίας τους, όταν υπάρχουν ενδείξεις ότι η αναπόσβεστη λογιστική τους αξία δεν θα ανακτηθεί.

Οι ζημιές απομείωσης αναγνωρίζονται αμέσως ως έξοδα και ισούνται με την διαφορά μεταξύ της αναπόσβεστης και της άμεσα ανακτημένης αξίας του υποκειμένου παγίου.

Η ανακτήσιμη αξία είναι το μεγαλύτερο ποσό που προκύπτει από την σύγκριση μεταξύ της εύλογης αξίας του στοιχείου ενεργητικού μείον το κόστος πώλησης και της αξίας χρήσεως του παγίου. Για σκοπούς υπολογισμού της απομείωσης, τα πάγια κατηγοριοποιούνται στο χαμηλότερο δυνατό επίπεδο ώστε να συνδεθούν με ξεχωριστές αναγνωρίσιμες ταμειακές ροές (μονάδες δημιουργίας ταμιακών ροών).

2.8 Χρηματοοικονομικά στοιχεία ενεργητικού

Ο Όμιλος κατατάσσει τα χρηματοοικονομικά στοιχεία του ενεργητικού του στις κάτωθι κατηγορίες: αποτιμώμενα στην εύλογη αξία μέσω των αποτελεσμάτων, δάνεια και απαιτήσεις, και διαθέσιμα προς πώληση. Η κατηγοριοποίηση εξαρτάται από τον σκοπό για τον οποίο αποκτήθηκαν. Η διοίκηση ορίζει την κατηγορία στην οποία θα ενταχθούν τα συγκεκριμένα χρηματοοικονομικά στοιχεία του ενεργητικού κατά την αρχική ημερομηνία αναγνώρισης και επαναξιολογεί αυτή την κατηγοριοποίηση σε κάθε ημερομηνία δημοσίευσης των οικονομικών καταστάσεων.

(α) Χρηματοοικονομικά στοιχεία αποτιμώμενα στην εύλογη αξία μέσω των αποτελεσμάτων

Αυτή η κατηγορία χωρίζεται σε 2 υποκατηγορίες: «χρηματοοικονομικά στοιχεία ενεργητικού προς εμπορία» και «αποτιμώμενα στην εύλογη αξία μέσω των αποτελεσμάτων κατά την κτήση». Στην κατηγορία αυτή εντάσσονται τα χρηματοοικονομικά στοιχεία που αποκτήθηκαν με κύριο σκοπό την πώληση τους σε βραχύ χρονικό διάστημα καθώς και τα όσα έχουν ορισθεί από τη διοίκηση του Ομίλου.

Για τις χρήσεις σύνταξης των οικονομικών καταστάσεων ο Όμιλος και η εταιρία δεν κατέχει χρηματοοικονομικά στοιχεία, περιλαμβανομένων παραγώγων χαρακτηριζόμενων ως προς εμπορία, αποτιμώμενα στην εύλογη αξία μέσω των αποτελεσμάτων.

(β) Δάνεια και Απαιτήσεις

Τα δάνεια και οι απαιτήσεις αποτελούν μη παράγωγα χρηματοοικονομικά στοιχεία ενεργητικού με σταθερές ή προκαθορισμένες πληρωμές που δεν διαπραγματεύονται σε μία ενεργή αγορά. Συμπεριλαμβάνονται στα βραχυπρόθεσμα στοιχεία ενεργητικού εκτός από αυτά με ωρίμανση άνω των 12 μηνών από την ημερομηνία δημοσίευσης των οικονομικών καταστάσεων. Αυτά χαρακτηρίζονται ως μακροπρόθεσμα στοιχεία ενεργητικού. Οι απαιτήσεις εντάσσονται στον ισολογισμό στην κατηγορία «εμπορικές απαιτήσεις» (Σημείωση 2.11).

Για τις χρήσεις σύνταξης των οικονομικών καταστάσεων ο Όμιλος δεν είχε απαιτήσεις από συμβάσεις δανείων.

(γ) Διαθέσιμα προς Πώληση

Τα διαθέσιμα προς πώληση χρηματοοικονομικά στοιχεία ενεργητικού αποτελούν μη παράγωγα χρηματοοικονομικά στοιχεία τα οποία είτε έχουν ορισθεί σε αυτή την κατηγορία είτε δεν εντάσσονται σε καμία από τις άλλες κατηγορίες. Συμπεριλαμβάνονται στα μακροπρόθεσμα στοιχεία ενεργητικού εκτός εάν η διοίκηση σκοπεύει να πωλήσει τις συμμετοχές εντός 12 μηνών από την ημερομηνία της δημοσίευσης των οικονομικών καταστάσεων.

Για τις χρήσεις σύνταξης των οικονομικών καταστάσεων ο Όμιλος και η εταιρία δεν κατέχει χρηματοοικονομικά στοιχεία ενεργητικού τα οποία μπορούν να χαρακτηριστούν διαθέσιμα προς πώληση.

Οι επενδύσεις σε θυγατρικές εταιρίες επιμετρώνται, στις οικονομικές καταστάσεις της μητρικής εταιρίας, στο κόστος μείον την απομείωση. Οι ζημιές απομείωσης αναγνωρίζονται στην κατάσταση αποτελεσμάτων της χρήσης.

2.9 Μισθώσεις

2.9.1 Όταν ο μισθωτής είναι εταιρία του Ομίλου

Οι μισθώσεις στις οποίες ο εκμισθωτής διατηρεί ουσιαστικά όλους τους κινδύνους, αλλά και τις ωφέλειες που απορρέουν από το ιδιοκτησιακό καθεστώς καταχωρούνται ως λειτουργικές μισθώσεις. Οι πληρωμές που πραγματοποιούνται στα πλαίσια των λειτουργικών μισθώσεων (καθαρές από τυχόν άλλα κίνητρα που έλαβε ο εκμισθωτής) καταχωρούνται αναλογικά στην κατάσταση αποτελεσμάτων χρήσης κατά την διάρκεια της μίσθωσης.

Ως χρηματοδοτικές μισθώσεις λογίζονται οι μισθώσεις ακινήτων, μηχανολογικών εγκαταστάσεων και λοιπού εξοπλισμού κατά τις οποίες μία από τις εταιρίες του Ομίλου ουσιαστικά φέρει το σύνολο των κινδύνων και των ωφελειών που απορρέουν από την κυριότητα του παγίου. Οι χρηματοδοτικές μισθώσεις κεφαλαιοποιούνται κατά την έναρξη της μίσθωσης στην χαμηλότερη αξία που προκύπτει μεταξύ της εύλογης αξίας του πάγιου στοιχείου και της παρούσας αξίας των ελάχιστων μισθωμάτων. Κάθε πληρωμή του μισθώματος επιμερίζεται μεταξύ των υποχρεώσεων και των χρηματοοικονομικών εξόδων ώστε να επιτυγχάνεται ένα σταθερό επιτόκιο στην υπολειπόμενη χρηματοοικονομική υποχρέωση. Οι αντίστοιχες υποχρεώσεις από το μίσθωμα, καθαρές από χρηματοοικονομικές χρεώσεις, περιλαμβάνονται στο παθητικό ως μακροχρόνιες υποχρεώσεις. Το μέρος του χρηματοοικονομικού κόστους που αφορά στο επιτόκιο καταχωρείται στην κατάσταση αποτελεσμάτων κατά την διάρκεια της περιόδου εκμίσθωσης ώστε να προκύπτει ένα σταθερό περιοδικό ποσοστό επιτοκίου επί του υπόλοιπου των υποχρεώσεων για κάθε περίοδο. Τα ενσώματα πάγια στοιχεία που αποκτήθηκαν στα πλαίσια χρηματοδοτικών μισθώσεων αποσβένονται στην μικρότερη περίοδο μεταξύ της διάρκειας της ωφέλιμης ζωής του στοιχείου, και της περιόδου διάρκειας της μίσθωσης.

2.9.2 Όταν ο εκμισθωτής είναι εταιρία του Ομίλου

Κατά την εκμίσθωση στοιχείων του ενεργητικού στα πλαίσια χρηματοδοτικής μίσθωσης, η παρούσα αξία των ελάχιστων καταβολών των μισθωμάτων αναγνωρίζεται ως απαίτηση. Η διαφορά μεταξύ της μεικτής αξίας και της παρούσας αξίας της απαίτησης αναγνωρίζεται ως μη εισπραχθέν χρηματοοικονομικό έσοδο. Το έσοδο από τις μισθώσεις αναγνωρίζεται κατά την διάρκεια της μίσθωσης με χρήση της μεθόδου της καθαρής επένδυσης (net investment), η οποία αντανάκλα σταθερό περιοδικό ποσοστό απόδοσης.

Στοιχεία του ενεργητικού που έχουν εκμισθωθεί σε τρίτους στα πλαίσια των λειτουργικών μισθώσεων καταχωρούνται ως ενσώματα ακινητοποιήσεις. Η απόσβεσή τους πραγματοποιείται κατά την διάρκεια τις αναμενόμενης ωφέλιμης ζωής τους, η οποία καθορίζεται μετά από σύγκριση με παρόμοιες φύσης ενσώματες ακινητοποιήσεις ιδιοκτησίας του Ομίλου. Το εισόδημα από εκμισθώσεις (εκτός ενδεχόμενων κινήτρων προς τους μισθωτές) αναγνωρίζεται με τη σταθερή μέθοδο κατά την διάρκεια της περιόδου μίσθωσης.

2.10 Αποθέματα

Τα αποθέματα αποτιμώνται στην χαμηλότερη αξία μεταξύ κόστους κτήσης και καθαρής ρευστοποιήσιμης αξίας.

Η καθαρή ρευστοποιήσιμη αξία είναι η εκτιμώμενη τιμή πώλησης κατά τη συνήθη πορεία των εργασιών, μειωμένη κατά το ποσό των εξόδων διάθεσης.

Το κόστος των ετοιμών προϊόντων και της παραγωγής σε εξέλιξη αποτελείται από τις πρώτες ύλες, το άμεσο κόστος εργασίας και τα γενικά βιομηχανικά έξοδα τα οποία κατανέμονται με βάση την κανονική παραγωγική δυναμικότητα.

Κατάλληλη μέριμνα λαμβάνεται για τα άχρηστα, απαξιωμένα και με πολύ χαμηλή κυκλοφοριακή ταχύτητα αποθέματα εφόσον αυτά υπερβαίνουν τα προβλεπόμενα. Η μείωση της αξίας από την λογιστική στην καθαρή ρευστοποιήσιμη και οι ζημιές στα αποθέματα, εξοδοποιούνται στην περίοδο στην οποία αντιστοιχεί η υποτίμηση ή ζημία.

2.11 Εμπορικές απαιτήσεις

Οι εμπορικές απαιτήσεις αναγνωρίζονται αρχικά στην εύλογη αξία τους και μεταγενέστερα αποτιμώνται στο αναπόσβεστο κόστος, με την μέθοδο του πραγματικού επιτοκίου, εκτός εάν το αποτέλεσμα της προεξόφλησης δεν είναι σημαντικό, μειωμένο με τυχόν πρόβλεψη απομείωσης. Οι προβλέψεις απομείωσης αναγνωρίζονται όταν υπάρχει αντικειμενική ένδειξη ότι η εταιρία του Ομίλου δεν είναι σε θέση να εισπράξει όλα τα οφειλόμενα ποσά με βάση τους αρχικούς όρους της συμφωνίας. Το ποσό της πρόβλεψης είναι η διαφορά μεταξύ της λογιστικής αξίας των απαιτήσεων και της ανακτήσιμης αξίας.

Η ανακτήσιμη αξία, εφόσον το οφειλόμενο ποσό εκκρεμεί για περίοδο μεγαλύτερη του ενός έτους, είναι η παρούσα αξία των προσδοκώμενων ταμιακών ροών προεξοφλούμενων κατά το πραγματικό επιτόκιο για παρόμοιους δανειολήπτες. Το ποσόν της πρόβλεψης καταχωρείται ως έξοδο στην κατάσταση αποτελεσμάτων χρήσης.

2.12 Ταμιακά διαθέσιμα και ισοδύναμα στοιχεία

Τα ταμιακά διαθέσιμα και ισοδύναμα περιλαμβάνουν μετρητά, τις καταθέσεις όψεως, τις βραχυπρόθεσμες μέχρι τρεις μήνες επενδύσεις υψηλής ρευστοποίησης. Οι υπεραναλήψεις εμπεριέχονται στον ισολογισμό στις τρέχουσες υποχρεώσεις στο παθητικό ως δανεισμός.

2.13 Μετοχικό κεφάλαιο

- Οι κοινές μετοχές περιλαμβάνονται στα ίδια κεφάλαια.
- Τα άμεσα έξοδα για την έκδοση νέων μετοχών εμφανίζονται στη καθαρή θέση αφαιρετικά, καθαρά από φόρους.
- Όταν η Εταιρία ή οι θυγατρικές της αγοράζουν μέρος μετοχικού κεφαλαίου τους, το ποσό που πληρώθηκε, περιλαμβανομένων οποιονδήποτε επιπλέον εξόδων και καθαρό από φορολογία εισοδήματος, εμφανίζεται αφαιρετικά από τα ίδια κεφάλαια τους υπό μορφή ιδίων μετοχών, έως ότου οι μετοχές αυτές ακυρωθούν ή επανεκδοθούν. Όταν οι εν λόγω μετοχές μετέπειτα πωληθούν ή επανεκδοθούν, η αξία οποιασδήποτε τέτοιας συναλλαγής θα περιληφθεί στα ίδια κεφάλαια.

2.14 Δανεισμός

Τα δάνεια καταχωρούνται αρχικά στην εύλογη αξία τους ως εισπραχθέντα ποσά μείον τα τυχόν άμεσα έξοδα για την πραγματοποίηση της συναλλαγής. Μεταγενέστερα, αποτιμώνται στο αναπόσβεστο κόστος. Τυχόν διαφορά μεταξύ του εισπραχθέντος ποσού (καθαρού από σχετικά έξοδα συναλλαγών) και της αξίας εξόφλησης αναγνωρίζεται στην κατάσταση αποτελεσμάτων κατά την διάρκεια του δανεισμού.

Τα δάνεια ταξινομούνται ως βραχυπρόθεσμες υποχρεώσεις, εκτός εάν ο Όμιλος έχει το δικαίωμα να αναβάλλει την εξόφληση της υποχρέωσης για τουλάχιστον 12 μήνες μετά από την ημερομηνία του ισολογισμού.

2.15 Αναβαλλόμενος φόρος εισοδήματος

Αναβαλλόμενος φόρος ορίζεται ο φόρος ο οποίος αναμένεται να είναι πληρωτέος ή ανακτήσιμος για διαφορές μεταξύ της λογιστικής αξίας των στοιχείων ενεργητικού και παθητικού σε επίπεδο οικονομικών καταστάσεων και των αντίστοιχων φορολογικών βάσεων που έχουν χρησιμοποιηθεί στον υπολογισμό του φορολογητέου κέρδους, και λογίζεται χρησιμοποιώντας τη μέθοδο υπολογισμού με βάση τον ισολογισμό.

Αναβαλλόμενος φόρος εισοδήματος δεν λογίζεται εάν προκύπτει από την αρχική αναγνώριση στοιχείου ενεργητικού ή παθητικού σε συναλλαγή άλλη εκτός της επιχειρηματικής συνένωσης και τη στιγμή της συναλλαγής δεν επηρεάζει ούτε το λογιστικό, ούτε το φορολογικό κέρδος ή ζημία.

Αναβαλλόμενες φορολογικές απαιτήσεις αναγνωρίζονται στο βαθμό που είναι πιθανόν να υπάρξουν μελλοντικά φορολογητέα κέρδη έναντι των οποίων θα χρησιμοποιηθούν οι προσωρινές διαφορές.

Αναβαλλόμενες φορολογικές υποχρεώσεις αναγνωρίζονται για τις προσωρινές διαφορές που προκύπτουν από επενδύσεις σε θυγατρικές επιχειρήσεις με εξαίρεση την περίπτωση στην οποία η αναστροφή των προσωρινών διαφορών ελέγχεται από τον Όμιλο, οπότε είναι πιθανόν ότι οι προσωρινές διαφορές δεν θα αναστραφούν στο προσεχές μέλλον.

Ο αναβαλλόμενος φόρος εισοδήματος καθορίζεται χρησιμοποιώντας φορολογικούς συντελεστές που είχαν τεθεί σε ισχύ ή είχαν ουσιαστικά τεθεί σε ισχύ μέχρι την ημερομηνία του ισολογισμού και αναμένεται να είναι σε ισχύ την περίοδο που οι αναβαλλόμενες φορολογικές απαιτήσεις θα καταστούν απαιτητές και οι υποχρεώσεις πληρωτέες.

Η αναβαλλόμενη φορολογία χρεώνεται ή πιστώνεται στην κατάσταση αποτελεσμάτων εκτός εάν αφορά στοιχεία που χρεώνονται ή πιστώνονται απευθείας στα ίδια κεφάλαια οπότε και η αναβαλλόμενη φορολογία λογιστικοποιείται απευθείας στα ίδια κεφάλαια.

2.16 Παροχές στο προσωπικό

2.16.1 Συνταξιοδοτικές υποχρεώσεις

Οι εταιρίες του Ομίλου έχουν διάφορα συνταξιοδοτικά και λοιπά προγράμματα αποχώρησης σύμφωνα με τις τοπικές συνθήκες και πρακτικές στις χώρες δραστηριοποίησής τους. Στα εν λόγω προγράμματα περιλαμβάνονται χρηματοδοτούμενα και μη χρηματοδοτούμενα προγράμματα. Τα χρηματοδοτούμενα προγράμματα χρηματοδοτούνται μέσω καταβολής εισφορών (ασφαλιστών) σε ασφαλιστικές εταιρίες ή συνταξιοδοτικά ταμεία παρακαταθήκης βάσει περιοδικών αναλογιστικών υπολογισμών.

Ως πρόγραμμα καθορισμένων παροχών ορίζεται το συνταξιοδοτικό ή αντίστοιχο πρόγραμμα αποχώρησης, το οποίο ορίζει καταβολή συγκεκριμένου ποσού σύνταξης ή αποζημίωσης, συνήθως σε συνάρτηση με έναν ή περισσότερους παράγοντες όπως είναι η ηλικία, τα έτη προϋπηρεσίας και ο μισθός κάθε εργαζόμενου. Ως πρόγραμμα καθορισμένων εισφορών θεωρείται το συνταξιοδοτικό πρόγραμμα στα πλαίσια του οποίου η εταιρία του Ομίλου που το εφαρμόζει καταβάλλει πάγιες εισφορές σε ξεχωριστό νομικό πρόσωπο (υπό μορφή ταμείου) και δεν βαρύνεται με περαιτέρω, νομική ή συμβατική υποχρέωση καταβολής εισφορών εάν το ταμείο δεν διαθέτει επαρκείς πόρους ώστε να πληρώνει τις παροχές προς όλους τους εργαζόμενους, οι οποίες απορρέουν από τα έτη υπηρεσίας τους, τρέχοντα και προηγούμενα.

Οι υποχρεώσεις που αφορούν προγράμματα συνταξιοδότησης ή οικειοθελούς αποχώρησης καθορισμένων παροχών, περιλαμβανομένων και των μη χρηματοδοτούμενων παροχών τερματισμού της απασχόλησης, λογίζονται στην παρούσα αξία της δέσμευσης για την καθορισμένη παροχή την ημερομηνία του ισολογισμού μείον την εύλογη αξία των στοιχείων ενεργητικού του προγράμματος (εφόσον πρόκειται για χρηματοδοτούμενο πρόγραμμα) και τυχόν μεταβολές που προκύπτουν από τα μη αναγνωρισμένα αναλογιστικά κέρδη και ζημίες και το κόστος της προγενέστερης υπηρεσίας. Η δέσμευση της καθορισμένης παροχής υπολογίζεται κατά περιοδικά διαστήματα που δεν υπερβαίνουν τα δύο έτη από ανεξάρτητους αναλογιστές χρησιμοποιώντας τη μέθοδο της προβλεβλημένης πιστωτικής μονάδας (projected unit credit method). Η παρούσα αξία της δέσμευσης για την καθορισμένη παροχή προσδιορίζεται από τις εκτιμώμενες μελλοντικές ταμιακές εκροές χρησιμοποιώντας τα επιτόκια που θα ίσχυαν για υψηλής αξιοπιστίας εταιρικά ομόλογα ή κρατικούς τίτλους, οι ημερομηνίες λήξης των οποίων προσεγγίζουν τα χρονικά όρια της σχετικής υποχρέωσης.

Τα αναλογιστικά κέρδη και ζημίες που προέρχονται από εμπειρικές προσαρμογές, τροποποιήσεις αναλογιστικών παραδοχών και αναθεωρήσεις συνταξιοδοτικών προγραμμάτων, χρεώνονται ή αντίστοιχα πιστώνονται απευθείας στα ίδια κεφάλαια κατά την περίοδο αποτίμησης από εξωτερικούς αναλογιστές.

Το κόστος προϋπηρεσίας καταχωρείται ως έξοδο πάνω σε μία σταθερή βάση κατά την διάρκεια της μέσης περιόδου μέχρι να κατοχυρωθούν οι παροχές. Κατά την έκταση που οι παροχές αυτές έχουν ήδη κατοχυρωθεί αμέσως μετά την καθιέρωση ή τις μεταβολές ενός προγράμματος καθορισμένων παροχών, η εταιρία καταχωρεί το κόστος προϋπηρεσίας άμεσα. Όσον αφορά τα προγράμματα καθορισμένων εισφορών, η εκάστοτε επιχείρηση του Ομίλου καταβάλλει εισφορές σε ξεχωριστό ταμείο για δημόσια ή ιδιωτικά συνταξιοδοτικά ασφαλιστικά προγράμματα σε υποχρεωτική, συμβατική ή εθελοντική βάση. Μετά την

καταβολή των εισφορών, η επιχείρηση του Ομίλου δεν έχει περαιτέρω υποχρεώσεις πληρωμής. Οι τακτικές εισφορές λογίζονται ως καθαρές περιοδικές δαπάνες κατά το έτος οφειλής τους και ως εκ τούτου περιλαμβάνονται στο κόστος προσωπικού.

2.16.2 Παροχές τερματισμού της απασχόλησης

Οι παροχές τερματισμού της απασχόλησης είναι πληρωτέες όταν η απασχόληση ενός εργαζόμενου λήξει πριν την προβλεπόμενη ημερομηνία συνταξιοδότησης ή όταν ο εργαζόμενος δέχεται να αποχωρήσει εθελούσια με αντάλλαγμα αυτές τις παροχές.

Ο Όμιλος αναγνωρίζει τις παροχές αυτές όταν έχει καταφανώς δεσμευτεί είτε να τερματίσει την απασχόληση εργαζομένων σύμφωνα με λεπτομερές πρόγραμμα για το οποίο δεν υπάρχει πιθανότητα να ανακληθεί, είτε όταν προσφέρει αυτές τις παροχές ως κίνητρο εθελούσιας αποχώρησης. Παροχές απόλυσης ή εθελούσιας αποχώρησης, οι οποίες καθίστανται πληρωτέες σε διάστημα μεγαλύτερο από 12 μήνες μετά από την ημερομηνία του ισολογισμού προεξοφλούνται στην παρούσα αξία.

2.16.3 Προγράμματα διανομής κερδών και επιδομάτων απόδοσης (bonus)

Η Εταιρία και ο Όμιλος αναγνωρίζουν την υποχρέωση καταβολής πριμ αποδοτικότητας, η οποία αναμένεται να διευθετηθεί μέσα σε 12 μήνες και επιμετρείται με βάση τα ποσά που αναμένεται να καταβληθούν όταν οι υποχρεώσεις διευθετηθούν.

2.16.4 Δικαιώματα απόκτησης μετοχών σε ευνοϊκή τιμή (Stock Appreciation Right- SARs Phantom Option Plan)

Η εταιρία εφαρμόζει πρόγραμμα παροχών με ειδικά δικαιώματα απόκτησης μετοχών σε ευνοϊκή τιμή, στα πλαίσια του οποίου χορηγούνται δικαιώματα αγοράς μετοχών σε ορισμένα στελέχη, βάσει της απόδοσης τους, της διάρκειάς απασχόλησής τους στην εταιρία καθώς και της υπευθυνότητας της θέσης τους. Οι όροι των δικαιωμάτων απόκτησης μετοχών σε ευνοϊκή τιμή είναι σύμφωνοι με τους συνήθεις όρους των προγραμμάτων χορήγησης δικαιωμάτων προαίρεσης αγοράς μετοχών, με την διαφορά ότι αντί για μετοχές, οι δικαιούχοι του προγράμματος λαμβάνουν μια πληρωμή ίση με τη διαφορά ανάμεσα στην εύλογη τιμή των μετοχών της Εταιρίας κατά την ημέρα άσκησης του δικαιώματος και την συμφωνημένη τιμή άσκησης του. Τα δικαιώματα απόκτησης μετοχών σε ευνοϊκή τιμή κατοχυρώνονται πλήρως σε δυο χρόνια από την ημερομηνία χορήγησης τους και μπορούν να ασκηθούν για περίοδο τριών ετών από την ημερομηνία κατοχύρωσης. Στην ημερομηνία κάθε ισολογισμού, επιμετρείται η δίκαιη αξία των δικαιωμάτων που έχουν χορηγηθεί και αναγνωρίζεται ως υποχρέωση στον ισολογισμό και ως έξοδο στον λογαριασμό αποτελεσμάτων χρήσης. Οποιοσδήποτε μετέπειτα αλλαγές της δίκαιης αξίας της υποχρέωσης αναγνωρίζονται στον λογαριασμό αποτελεσμάτων χρήσεως της περιόδου που μεσολαβεί έως τον διακανονισμό της υποχρέωσης.

2.17 Προβλέψεις

Προβλέψεις αναγνωρίζονται όταν: α) μια εταιρία- μέλος του Ομίλου έχει μια τρέχουσα νομική ή τεκμαιρόμενη δέσμευση που απορρέει από παρελθόντα γεγονότα β) είναι πιθανόν ότι θα απαιτηθεί εκροή πόρων για την εξόφληση της υποχρέωσης και γ) το απαιτούμενο ποσό μπορεί να εκτιμηθεί αξιόπιστα. Οι προβλέψεις αναδιάρθρωσης περιλαμβάνουν τυχόν κυρώσεις τερματισμού των συμβάσεων μίσθωσης καθώς και για καταβολές τερματισμού της απασχόλησης εργαζομένων και αναγνωρίζονται την περίοδο κατά την οποία η επιχείρηση μέλος του Ομίλου καθίσταται νομικά ή τεκμαρτά δεσμευμένη να καταβάλει τα αντίστοιχα ποσά Μελλοντικές ζημιές που συνδέονται με τρέχουσες δραστηριότητες του Ομίλου δεν εγγράφονται ως προβλέψεις.

Όπου υπάρχουν διάφορες παρόμοιες υποχρεώσεις, η πιθανότητα ότι θα απαιτηθεί εκροή κατά την εκκαθάριση προσδιορίζεται με την εξέταση της κατηγορίας υποχρεώσεων συνολικά. Πρόβλεψη αναγνωρίζεται ακόμα και εάν η πιθανότητα εκροής σχετικά με οποιοδήποτε στοιχείο που περιλαμβάνεται στην ίδια κατηγορία υποχρεώσεων μπορεί να είναι μικρή.

Στις περιπτώσεις εκείνες που η επιχείρηση μέλος του Ομίλου αναμένει μια πρόβλεψη να καλυφθεί από τρίτο, όπως για παράδειγμα συμβαίνει με τα ασφαλιστήρια συμβόλαια, η κάλυψη αναγνωρίζεται ως ξεχωριστή απαίτηση αλλά μόνο όταν η κάλυψη είναι απόλυτη εξασφαλισμένη.

Η επιχείρηση μέλος του Ομίλου αναγνωρίζει μια πρόβλεψη για επαχθείς συμφωνίες όταν τα οφέλη που αναμένεται να παράσχει μια τέτοια συμφωνία είναι μικρότερα από τις αναπόφευκτες δαπάνες της τήρησης των υποχρεώσεων που αναλαμβάνει η επιχείρηση στα πλαίσια της εν λόγω συμφωνίας.

Οι προβλέψεις υπολογίζονται στη παρούσα αξία των εξόδων τα οποία, βάση της καλύτερης εκτίμησης της διοίκησης, απαιτούνται για να καλυφθεί η παρούσα υποχρέωση κατά την ημερομηνία ισολογισμού (σημείωση 4.1). Το προεξοφλητικό επιτόκιο που χρησιμοποιείται για τον προσδιορισμό της παρούσας αξίας αντικατοπτρίζει τις τρέχουσες εύλογες εκτιμήσεις για την χρονική αξία του χρήματος που αφορούν την συγκεκριμένη υποχρέωση.

2.18 Αναγνώριση εσόδων

Τα έσοδα περιλαμβάνουν την εύλογη αξία από τη πώληση αγαθών και υπηρεσιών, καθαρή από το φόρο προστιθέμενης αξίας, εκπώσεις και επιστροφές και αφού απαλειφθούν οι πωλήσεις μεταξύ εταιριών του Ομίλου στις ενοποιημένες οικονομικές καταστάσεις. Η αναγνώριση των εσόδων γίνεται ως εξής:

Πωλήσεις αγαθών

Τα έσοδα από πωλήσεις αγαθών αναγνωρίζονται όταν οι ουσιαστικοί κίνδυνοι και τα οφέλη από την κυριότητα των αγαθών μεταβιβάζονται στον αγοραστή τους (συνήθως κατά την παράδοση και αποδοχή τους από τον πελάτη) και εφόσον έχει εξασφαλιστεί σε εύλογο βαθμό η δυνατότητα είσπραξης του οφειλόμενου ποσού.

Παροχή υπηρεσιών

Τα έσοδα από παροχή υπηρεσιών αναγνωρίζονται την περίοδο που παρέχονται οι υπηρεσίες, με βάση το στάδιο ολοκλήρωσης της παρεχόμενης υπηρεσίας σε σχέση με το σύνολο των παρεχομένων υπηρεσιών.

Έσοδα από τόκους

Τα έσοδα από τόκους αναγνωρίζονται βάσει χρονικής αναλογίας και με την χρήση του πραγματικού επιτοκίου. Όταν υπάρχει απομείωση των απαιτήσεων, η λογιστική αξία αυτών μειώνεται στο ανακτήσιμο ποσό τους το οποίο ισούται με την παρούσα αξία των αναμενόμενων μελλοντικών ταμιακών ροών προεξοφλούμενων με το αρχικό πραγματικό επιτόκιο. Στη συνέχεια λογίζονται τόκοι με το ίδιο επιτόκιο επί της απομειωμένης (νέας λογιστικής) αξίας.

Μερίσματα

Τα μερίσματα λογίζονται ως έσοδα όταν το δικαίωμα για την είσπραξη τους έχει θεμελιωθεί.

2.19 Διανομή Μερισμάτων

Τα μερίσματα καταχωρούνται στις οικονομικές καταστάσεις την περίοδο που εγκρίνονται από την Γενική Συνέλευση των Μετόχων.

2.20 Επιχορηγήσεις

Οι κρατικές επιχορηγήσεις αναγνωρίζονται στην εύλογη αξία τους όταν αναμένεται με βεβαιότητα ότι η επιχορήγηση θα εισπραχθεί και η επιχείρηση μέλος του Ομίλου θα συμμορφωθεί με όλους τους προβλεπόμενους όρους.

Κρατικές επιχορηγήσεις που αφορούν έξοδα, αναβάλλονται και αναγνωρίζονται στα αποτελέσματα έτσι ώστε να αντιστοιχίζονται με τις δαπάνες που προορίζονται να αποζημιώσουν.

Οι κρατικές επιχορηγήσεις που σχετίζονται με την αγορά ενσώματων παγίων περιλαμβάνονται στις μακροπρόθεσμες υποχρεώσεις ως αναβαλλόμενα έσοδα και μεταφέρονται ως έσοδα (πιστώνονται) στην κατάσταση αποτελεσμάτων με την σταθερή μέθοδο, κατά την διάρκεια της αναμενόμενης ωφέλιμης ζωής των σχετικών παγίων στοιχείων.

2.21 Περιουσιακά Στοιχεία κατεχόμενα προς πώληση

Τα περιουσιακά στοιχεία κατεχόμενα προς πώληση (VPI A.E), αποτιμώνται στην χαμηλότερη μεταξύ λογιστικής και εύλογης αξίας μείον τα έξοδα που προκύπτουν από την συναλλαγή πώλησης, εάν η λογιστική αξία είναι ανακτήσιμη κυρίως μέσω μιας συναλλαγής πώλησης παρά μέσω της συνεχιζόμενης χρήση τους.

Ο Όμιλος υιοθέτησε το ΔΠΧΠ5 από την 1 Ιανουαρίου 2005 και μετά σύμφωνα με τις πρόνοιες του προτύπου. Προηγούμενες τα περιουσιακά στοιχεία κατεχόμενα προς πώληση δεν είχαν ταξινομηθεί ή παρουσιασθεί ως στοιχεία κυκλοφορούντος ενεργητικού ή βραχυπρόθεσμων υποχρεώσεων. Προηγούμενως τέτοια περιουσιακά στοιχεία κατεχόμενα προς πώληση, δεν είχαν επιμετρηθεί με διαφορετικό τρόπο από τα υπόλοιπα στοιχεία ενεργητικού και παθητικού.

2.22 Νέα ΔΠΧΠ και διερμηνείες

Έχουν εκδοθεί νέα ΔΠΧΠ και διερμηνείες που είναι υποχρεωτικά για λογιστικές περιόδους που ξεκινούν κατά ή μετά την 1 Ιανουαρίου 2006. Ο Όμιλος και η εταιρία έχει εφαρμόσει στις παρούσες οικονομικές καταστάσεις την επιλογή από το ΔΛΠ 19 (Τροποποίηση), Ωφελήματα Προσωπικού αναφορικά με την αναγνώριση αναλογιστικών διαφορών απευθείας στα ίδια κεφάλαια. Η εκτίμηση της διοίκησης σχετικά με την επίδραση από την μελλοντική εφαρμογή των νέων προτύπων και διερμηνειών παρατίθεται παρακάτω:

- ΔΛΠ 39 (Τροποποίηση), Αντιστάθμιση Ταμιακών Ροών Προβλεπόμενων Ενδο-εταιρικών Συναλλαγών (σε ισχύ από την 1η Ιανουαρίου 2006).

Η τροποποίηση επιτρέπει το χαρακτηρισμό του συναλλαγματικού κινδύνου μιας πολύ πιθανής προβλεπόμενης ενδο-εταιρικής συναλλαγής ως αντισταθμιζόμενου στοιχείου στις ενοποιημένες οικονομικές καταστάσεις, υπό την προϋπόθεση ότι: (α) η συναλλαγή ορίζεται σε νόμισμα διαφορετικό από το νόμισμα αποτίμησης της οντότητας που εισέρχεται σε αυτή τη συναλλαγή και (β) ο συναλλαγματικός κίνδυνος θα επηρεάσει την ενοποιημένη κατάσταση αποτελεσμάτων.

Αυτή η τροποποίηση δεν σχετίζεται με τις δραστηριότητες του Ομίλου καθώς ο Όμιλος δεν πραγματοποιεί ενδο-εταιρικές συναλλαγές που θα μπορούσαν να χαρακτηριστούν ως αντισταθμιζόμενα στοιχεία στις ενοποιημένες οικονομικές καταστάσεις από την 31η Δεκεμβρίου 2005 και 2004

- ΔΛΠ 39 (Τροποποίηση), Δυνατότητα Αποτίμησης στην Εύλογη Αξία (σε ισχύ από την 1η Ιανουαρίου 2006).

Η τροποποίηση αυτή αλλάζει τον ορισμό των χρηματοοικονομικών μέσων που προσδιορίζονται στην εύλογη αξία μέσω των αποτελεσμάτων και περιορίζει τη δυνατότητα χαρακτηρισμού χρηματοοικονομικών μέσων σε αυτή την κατηγορία. Ο Όμιλος θεωρεί ότι αυτή η τροποποίηση δεν θα επηρεάσει την κατάταξη των χρηματοοικονομικών μέσων, καθώς ο Όμιλος θα μπορέσει να συμμορφωθεί με τα τροποποιημένα κριτήρια όσον αφορά το χαρακτηρισμό των χρηματοοικονομικών μέσων που αποτιμώνται στην εύλογη αξία μέσω των αποτελεσμάτων.

Η Διοίκηση μελέτησε αυτή την τροποποίηση του ΔΛΠ 39 και κατέληξε ότι δεν έχει εφαρμογή στον Όμιλο.

- ΔΛΠ 39 και ΔΠΧΠ 4 (Τροποποίηση), Συμβάσεις Χρηματοοικονομικής Εγγύησης (σε ισχύ από την 1η Ιανουαρίου 2006).

Σύμφωνα με αυτή την τροποποίηση ο εκδότης συμβάσεων χρηματοοικονομικής εγγύησης, εκτός από τα συμβόλαια που έχουν προηγούμενα χαρακτηρισθεί από την οντότητα ως ασφαλιστήρια, θα πρέπει να τις αναγνωρίσει αρχικά στην εύλογη αξία και στη συνέχεια θα τις επιμετρήσει στο υψηλότερο μεταξύ (α) του αναπόσβεστου υπολοίπου των σχετικών χρεώσεων που ελήφθησαν και μεταφέρθηκαν και (β) του εξόδου που απαιτείται για να διευθετηθεί η ενδεχόμενη υποχρέωση κατά την ημερομηνία δημοσίευσης των οικονομικών καταστάσεων.

Η Διοίκηση μελέτησε αυτή την τροποποίηση του ΔΛΠ 39 και κατέληξε ότι δεν έχει εφαρμογή στον Όμιλο.

- ΔΠΧΠ 1 (Τροποποίηση), Πρώτη Εφαρμογή των Διεθνών Προτύπων Χρηματοοικονομικής Πληροφόρησης και ΔΠΧΠ 6 (Τροποποίηση), Έρευνα και Αξιοποίηση Ορυκτών Πόρων (σε ισχύ από την 1η Ιανουαρίου 2006).

Αυτές οι τροποποιήσεις δεν σχετίζονται με τις δραστηριότητες του Ομίλου καθώς ο Όμιλος δεν πραγματοποιεί έρευνα και αξιοποίηση ορυκτών πόρων.

- ΔΠΧΠ 6, Έρευνα και Αξιοποίηση Ορυκτών Πόρων (σε ισχύ από την 1η Ιανουαρίου 2006) δεν σχετίζεται με τις δραστηριότητες του Ομίλου

-ΔΠΧΠ 7, Χρηματοοικονομικά Μέσα: Γνωστοποιήσεις, και μία συμπληρωματική τροποποίηση του ΔΛΠ 1, Παρουσίαση Χρηματοοικονομικών Καταστάσεων Κεφαλαιουχικές Γνωστοποιήσεις (σε ισχύ από την 1η Ιανουαρίου 2007).

Το ΔΠΧΠ 7 εισάγει νέες γνωστοποιήσεις προκειμένου να βελτιωθεί η πληροφόρηση σχετικά με τα χρηματοοικονομικά μέσα. Απαιτεί τη γνωστοποίηση ποσοτικών και ποιοτικών πληροφοριών σχετικά με τους κινδύνους που προκύπτουν από χρηματοοικονομικά μέσα, συμπεριλαμβανομένων συγκεκριμένων κατ' ελάχιστον γνωστοποιήσεων σχετικά με τον πιστωτικό κίνδυνο, κίνδυνο ρευστότητας και κίνδυνο αγοράς, που περιλαμβάνει ανάλυση ευαισθησίας για τις διακυμάνσεις της αγοράς. Αντικαθιστά το ΔΛΠ 30, Γνωστοποιήσεις στις Οικονομικές Καταστάσεις Τραπεζών και Όμοιων Χρηματοπιστωτικών Ιδρυμάτων και ορισμένες από τις απαιτούμενες γνωστοποιήσεις του ΔΛΠ 32, Χρηματοοικονομικά Μέσα: Παρουσίαση και Γνωστοποίηση. Εφαρμόζεται σε όλες τις οντότητες που δημοσιεύουν με βάση τα ΔΠΧΠ. Η τροποποίηση του ΔΛΠ 1 εισάγει γνωστοποιήσεις σχετικά με το ύψος του κεφαλαίου μιας οντότητας και του τρόπου με τον οποίο αυτή το διαχειρίζεται. Η διοίκηση μελετά τις μελλοντικές επιπλέον γνωστοποιήσεις που απαιτούνται από την εφαρμογή του ΔΠΧΠ 7 και την τροποποίηση του ΔΛΠ1. Όμιλος θα εφαρμόσει το ΔΠΧΠ 7 και την τροποποίηση του ΔΛΠ 1 από την 1η Ιανουαρίου 2007.

- ΕΔΔΠΧΠ 4, Προσδιορισμός εάν μια Συμφωνία εμπεριέχει Μίσθωση (σε ισχύ από την 1η Ιανουαρίου 2006).

Η ΕΔΔΠΧΠ 4, απαιτεί ο προσδιορισμός εάν μια συμφωνία είναι ή εμπεριέχει μίσθωση να βασίζεται στην ουσία της συμφωνίας. Απαιτείται αξιολόγηση εάν: (α) η εκπλήρωση της συμφωνίας εξαρτάται από τη χρήση ενός συγκεκριμένου ή συγκεκριμένων περιουσιακών στοιχείων (το περιουσιακό στοιχείο) και εάν (β) η συμφωνία εκχωρεί το δικαίωμα χρήσης του περιουσιακού στοιχείου. Η Διοίκηση βρίσκεται σε διαδικασία αξιολόγησης της εφαρμογής της ΕΔΔΠΧΠ 4 στις δραστηριότητες του Ομίλου.

- ΕΔΔΠΧΠ 5, Δικαιώματα σε Συμμετοχές σε Ταμεία Θέσης εκτός Λειτουργίας, Αποκατάστασης και Περιβαλλοντικής Αποκατάστασης (σε ισχύ από την 1η Ιανουαρίου 2006).

ΕΔΔΠΧΠ 5 δεν σχετίζεται με τις δραστηριότητες του Ομίλου.

3. Διαχείριση χρηματοοικονομικών κινδύνων

3.1 Παράγοντες χρηματοοικονομικού κινδύνου

Ο Όμιλος εκτίθεται σε χρηματοοικονομικούς κινδύνους, όπως κίνδυνο αγοράς (μεταβολές σε τιμές αγοράς και μεταβολές στις συναλλαγματικές ισοτιμίες) πιστωτικό κίνδυνο, κίνδυνο ρευστότητας και κίνδυνο ταμιακών ροών από μεταβολές επιτοκίων.

Το γενικό πρόγραμμα διαχείρισης κινδύνων του Ομίλου εστιάζεται στο γεγονός ότι οι χρηματοπιστωτικές αγορές δεν είναι προβλέψιμες, και επιδιώκει να ελαχιστοποιήσει την ενδεχόμενη αρνητική τους επίδραση στην χρηματοοικονομική απόδοση του Ομίλου συνολικά.

Η διαχείριση κινδύνων διεκπεραιώνεται από την κεντρική οικονομική υπηρεσία του Ομίλου (Διαχείριση Κεφαλαίων Ομίλου) σύμφωνα με πολιτικές που έχουν εγκριθεί από το Διοικητικό Συμβούλιο του Ομίλου. Η Διαχείριση Κεφαλαίων του Ομίλου προσδιορίζει, αξιολογεί και λαμβάνει μέτρα αποφυγής των χρηματοοικονομικών κινδύνων σε στενή συνεργασία με τις επιχειρησιακές μονάδες του Ομίλου. Το Διοικητικό Συμβούλιο του Ομίλου εκδίδει κανόνες που αφορούν γενικά την διαχείριση κινδύνων καθώς και γραπτές πολιτικές σχετικές με συγκεκριμένους τομείς, όπως οι κίνδυνοι που αφορούν συναλλαγματικές ισοτιμίες, επιτόκια, πιστώσεις, χρήση παραγώγων χρηματοοικονομικών προϊόντων και την επένδυση πλεονάσματος ρευστών διαθεσίμων.

Η Διαχείριση Κεφαλαίων του Ομίλου δεν πραγματοποιεί κερδοσκοπικές συναλλαγές ή συναλλαγές που δεν έχουν σχέση με τις εμπορικές δραστηριότητες του Ομίλου.

Τα χρηματοοικονομικά προϊόντα της Εταιρίας και του Ομίλου περιλαμβάνουν κατά κύριο λόγο τραπεζικές καταθέσεις, τραπεζικές υπεραναλήψεις, απαιτήσεις από πελάτες και υποχρεώσεις σε προμηθευτές, δάνεια προς και από θυγατρικές και συνδεδεμένες εταιρίες και κοινοπραξίες, επενδύσεις κεφαλαίου, μερίσματα πληρωτέα και υποχρεώσεις από μισθώσεις.

Το γενικό πρόγραμμα διαχείρισης κινδύνων του Ομίλου εστιάζεται στην αντιστάθμιση των κινδύνων διαμέσου της ισοσκέλισης των απαιτήσεων και υποχρεώσεων σε ξένο νόμισμα (natural hedging), ώστε οι χρηματοπιστωτικές αγορές να είναι πιο προβλέψιμες, και επιδιώκει να ελαχιστοποιεί την ενδεχόμενη αρνητική τους επίδραση στην χρηματοοικονομική απόδοση του Ομίλου.

Ο Όμιλος και η Εταιρία δεν χρησιμοποιούν παράγωγα χρηματοοικονομικά προϊόντα με στόχο την αντιστάθμιση ανάληψης κινδύνων. Ο Όμιλος και η Εταιρία δεν συμμετέχουν σε χρηματοοικονομικά εργαλεία που θα μπορούσαν να τους εκθέσουν σε διακυμάνσεις συναλλαγματικών ισοτιμιών ξένων νομισμάτων και επιτοκίων.

α) Κίνδυνος αγοράς

i) Συναλλαγματικός Κίνδυνος

Ο Όμιλος και η Εταιρία δραστηριοποιούνται διεθνώς και ως εκ τούτου εκτίθενται σε κινδύνους συναλλαγματικών ισοτιμιών από διάφορα νομίσματα, κυρίως όμως σε σχέση με το δολάριο ΗΠΑ, το Νιγηριανό Νάϊρα, το Νοτιοαφρικανικό Ράντ, την Ινδική Ρουπία, την Νορβηγική Κορόνα, τη Σουηδική Κορόνα και το Ρωσικό Ρούβλι.

Οι εταιρίες χρησιμοποιούν το natural hedging σε συνεργασία με την Διαχείριση Κεφαλαίων του Ομίλου, με στόχο την διασφάλιση των κινδύνων που οφείλονται σε συναλλαγματικές ισοτιμίες σε συνδυασμό με το νόμισμα παρουσίασης.

Ο Όμιλος έχει συμμετοχές σε θυγατρικές που δραστηριοποιούνται σε χώρες της αλλοδαπής, των οποίων η καθαρή θέση είναι εκτεθειμένη σε συναλλαγματικό κίνδυνο κατά την μετατροπή των οικονομικών τους καταστάσεων για σκοπό ενοποίησης. Ο Όμιλος δεν εκτίθεται σε σημαντικό βαθμό σε αυτήν την μορφή του κινδύνου, καθώς οι περισσότερες εταιρίες του έχουν ως λειτουργικό νόμισμα το Ευρώ, με εξαίρεση οι θυγατρικές στην Νιγηρία και Πολωνία.

ii) Κίνδυνος από μεταβολές σε τιμές

Ο Όμιλος εκτίθεται σε μεταβολές σε τιμές που προκύπτουν από τις διακυμάνσεις των τιμών του PET καθώς οι τιμές αυτές μεταβάλλονται διεθνώς. Ο κίνδυνος αυτός, είναι σε μεγάλο βαθμό περιορισμένος, διότι οι μεταβολές στις τιμές αγοράς πρώτων υλών απορροφούνται από την τιμή πώλησης προς τους πελάτες σε μεσοπρόθεσμο χρονικό ορίζοντα. Σημειώνεται ότι ο Όμιλος σκοπεύει να πωλήσει την συμμετοχή του στο κλάδο PET.

Ο Όμιλος δεν εκτίθεται σε κινδύνους από μεταβολές στις τιμές των χρεογράφων (equity securities) καθώς ο Όμιλος δεν κατέχει χρεόγραφα που να χαρακτηρίζονται ούτε σαν διαθέσιμα προς πώληση στοιχεία ούτε χρηματοοικονομικά στοιχεία αποτιμώμενα στην εύλογη αξία μέσω των αποτελεσμάτων.

β) Πιστωτικός κίνδυνος

Ο Όμιλος έχει θεσπίσει και εφαρμόσει αρχές με τις οποίες διασφαλίζει ότι οι πωλήσεις γίνονται κυρίως σε πελάτες με καλό πιστοληπτικό ιστορικό.

Οι εισπρακτέοι εμπορικοί λογαριασμοί περιλαμβάνουν κυρίως απαιτήσεις από μεγάλους Ομίλους εταιριών. Όλες οι εταιρίες του Ομίλου παρακολουθούν συνεχώς την οικονομική κατάσταση των οφειλετών τους.

Εφόσον κρίνεται απαραίτητο η Εταιρία συνάπτει ασφαλιστήρια συμβόλαια κάλυψης πιστωτικών κινδύνων. Η χορήγηση πίστωσης ελέγχεται μέσω πιστωτικών ορίων και εφαρμογής συγκεκριμένων όρων. Τέλος, για συγκεκριμένους πιστωτικούς κινδύνους γίνονται κατάλληλες προβλέψεις για ενδεχόμενες απώλειες λόγω απομείωσης. Στο τέλος της περιόδου η διοίκηση του Ομίλου εκτίμησε ότι δεν υπήρχαν ουσιαστικοί πιστωτικοί κίνδυνοι για την εταιρία, οι οποίοι να μην έχουν ήδη καλυφθεί από ασφαλιστήρια συμβόλαια, ή από προβλέψεις για επισφαλείς απαιτήσεις. Ο Όμιλος και η Εταιρία δεν χρησιμοποιούν παράγωγα χρηματοοικονομικά προϊόντα.

Ο Όμιλος και η εταιρεία έχει σημαντικές συγκεντρώσεις πιστωτικού κινδύνου αναφορικά με τα ταμιακά υπόλοιπα και τα έσοδα από πώληση προϊόντων και εμπορευμάτων. Ωστόσο δεν αναμένονται ζημιές αφού οι πωλήσεις διασφαλίζονται ότι γίνονται σε πελάτες με πολύ καλό πιστοληπτικό ιστορικό και οι ταμιακές συναλλαγές περιορίζονται μόνο σε πιστωτικά ιδρύματα με υψηλή ποιότητα πίστωσης.

γ) Κίνδυνος ρευστότητας

Η συνετή διαχείριση των κινδύνων ρευστότητας προϋποθέτει επαρκή ταμιακά διαθέσιμα και διαθέσιμους χρηματοδοτικούς πόρους μέσω της διάθεσης επαρκών δεσμευμένων πιστωτικών δυνατοτήτων και της ικανότητας εξόδου από επαχθείς θέσεις στην αγορά.

Λόγω της δυναμικότητας των εταιριών του Ομίλου, το τμήμα διαχείρισης κεφαλαίων στοχεύει να συντηρεί την ευελιξία χρηματοδότησης διατηρώντας ορισμένες δεσμευμένες (αποκλειστικές) γραμμές πίστωσης.

Ο Όμιλος διαχειρίζεται τους κινδύνους ρευστότητας μέσω σωστής διαχείρισης του κεφαλαίου κίνησης και των ταμιακών του ροών. Παρακολουθεί τις προβλεπόμενες ταμιακές ροές και διασφαλίζει την ύπαρξη επαρκών τραπεζικών δανείων και δανειοληπτικών μέσων. Ο Όμιλος διαθέτει επαρκείς εσωτερικές άμεσα διαθέσιμες πηγές δανεισμού, οι οποίες μπορούν να αξιοποιηθούν για την χρηματοδότηση τυχόν ελλείψεων σε μετρητά.

δ) Κίνδυνος από διακυμάνσεις επιτοκίων

Τα έσοδα του Ομίλου και της Εταιρίας καθώς και οι λειτουργικές ταμιακές ροές είναι σε μεγάλο βαθμό ανεξάρτητες από τις διακυμάνσεις επιτοκίων στην αγορά διότι ο όμιλος δεν διαθέτει άλλα έντοκα περιουσιακά στοιχεία ενεργητικού, εκτός από βραχυπρόθεσμες προθεσμιακές καταθέσεις.

Η έκθεση σε κινδύνους οι οποίοι οφείλονται σε διακύμανση επιτοκίων επί των δανειακών υποχρεώσεων, περιορίζεται ως κίνδυνος ταμιακών ροών από μεταβολές στα κυμαινόμενα επιτόκια.

Η προσέγγιση του Ομίλου συνίσταται σε συνεχή επισκόπηση των τάσεων των επιτοκίων, και της διάρκειας των αναγκών χρηματοδότησης. Ως εκ τούτου, ο Όμιλος συνάπτει βραχυπρόθεσμα, μεσοπρόθεσμα και μακροπρόθεσμα δάνεια με κυμαινόμενα επιτόκια που οι συμβατικές ημερομηνίες αλλαγής αυτών γίνεται σε λιγότερο από 6 μήνες.

3.2 Προσδιορισμός των ευλόγων αξιών

Η λογιστική αξία μείον προβλέψεις για επισφάλειες των εμπορικών απαιτήσεων εκτιμάται ότι προσεγγίζει την πραγματική τους αξία. Οι εύλογες αξίες των χρηματοοικονομικών υποχρεώσεων για σκοπούς εμφάνισης τους στις οικονομικές καταστάσεις υπολογίζονται με βάση τη παρούσα αξία των μελλοντικών ταμιακών ροών που προκύπτουν από συγκεκριμένες συμβάσεις χρησιμοποιώντας το τρέχον επιτόκιο το οποίο είναι διαθέσιμο για τον Όμιλο για τη χρήση παρόμοιων χρηματοπιστωτικών μέσων.

4. Σημαντικές λογιστικές εκτιμήσεις και κρίσεις της διοίκησης

Οι εκτιμήσεις και οι κρίσεις της διοίκησης επανεξετάζονται διαρκώς και βασίζονται σε ιστορικά δεδομένα και προσδοκίες για μελλοντικά γεγονότα, οι οποίες κρίνονται εύλογες σύμφωνα με τα ισχύοντα.

4.1 Σημαντικές λογιστικές εκτιμήσεις και παραδοχές

Ο Όμιλος προβαίνει σε εκτιμήσεις και παραδοχές σχετικά με την εξέλιξη των μελλοντικών γεγονότων. Οι εκτιμήσεις και παραδοχές που ενέχουν σημαντικό κίνδυνο να προκαλέσουν ουσιώδεις προσαρμογές στις λογιστικές αξίες των περιουσιακών στοιχείων και των υποχρεώσεων στους επόμενους 12 μήνες αφορούν το φόρο εισοδήματος.

Απαιτείται η άσκηση κρίσης από την διοίκηση του Ομίλου για τον προσδιορισμό της πρόβλεψης για φόρο εισοδήματος. Υπάρχουν πολλές συναλλαγές και υπολογισμοί για τους οποίους ο τελικός προσδιορισμός του φόρου είναι αβέβαιος. Εάν ο τελικός φόρος είναι διαφορετικός από τον αρχικώς αναγνωρισθέντα, η διαφορά θα επηρεάσει τον φόρο εισοδήματος και την πρόβλεψη για αναβαλλόμενη φορολογία της περιόδου.

4.2 Καθοριστικές κρίσεις της διοίκησης για την εφαρμογή των λογιστικών αρχών

Δεν υπάρχουν πεδία στα οποία χρειάστηκε να χρησιμοποιηθούν σημαντικές εκτιμήσεις της διοίκησης για την εφαρμογή των λογιστικών αρχών.

5. Μετάβαση στα ΔΠΧΠ

5.1 Βασικές αρχές μετάβασης στα ΔΠΧΠ

5.1.1 Εφαρμογή του ΔΠΧΠ 1

Οι οικονομικές καταστάσεις της εταιρίας και του Ομίλου για τη χρήση έληξε την 31 Δεκεμβρίου 2005, θα είναι οι πρώτες ετήσιες οικονομικές καταστάσεις που συνάδουν με τα ΔΠΧΠ. Αυτές οι οικονομικές καταστάσεις έχουν καταρτιστεί, σύμφωνα με όσα περιγράφονται στη σημείωση 2. Η εταιρεία και ο Όμιλος έχουν εφαρμόσει το ΔΠΧΠ 1 για τη σύνταξη αυτών των πληροφοριών.

Η ημερομηνία μετάβασης της εταιρίας και του Ομίλου στα ΔΠΧΠ είναι η 1 Ιανουαρίου 2004 και η εταιρεία και ο Όμιλος συνέταξαν τον ισολογισμό έναρξης σύμφωνα με τα ΔΠΧΠ κατά την ημερομηνία αυτή. Η ημερομηνία παρουσίασης αυτών των οικονομικών καταστάσεων είναι η 31η Δεκεμβρίου 2005. Η ημερομηνία εφαρμογής των ΔΠΧΠ για την εταιρεία και τον Όμιλο είναι η 1η Ιανουαρίου 2005.

Κατά την σύνταξη των οικονομικών καταστάσεων, σύμφωνα με τις πρόνοιες του ΔΠΧΠ 1, η εταιρία και ο Όμιλος έχουν εφαρμόσει τις υποχρεωτικές εξαιρέσεις και ορισμένες από τις προαιρετικές εξαιρέσεις του ΔΠΧΠ 1 για την αναδρομική ισχύ των ΔΠΧΠ, οι οποίες περιγράφονται παρακάτω.

5.1.2 Προαιρετικές Εξαιρέσεις από την πλήρη αναδρομική εφαρμογή των ΔΠΧΠ, όπως τις εφάρμοσαν η Εταιρία και ο Όμιλος

(α) Επιχειρηματικές Συνενώσεις

Τα στοιχεία για τις επιχειρηματικές συνενώσεις που πραγματοποιήθηκαν πριν την ημερομηνία μετάβασης δεν αναπροσαρμόστηκαν ξανά. Δεν αναπροσαρμόστηκε και η υπεραξία που προέκυψε από τις εξαγορές που πραγματοποίησε ο Όμιλος, η οποία σύμφωνα με τις Ελληνικές Γενικά Παραδεκτές Λογιστικές Αρχές (ΕΓΠΛΑ) είχε πιστωθεί απευθείας στην καθαρή θέση της επιχείρησης.

(β) Δίκαιη αξία ως θεωρούμενο κόστος

Περιουσιακά στοιχεία εκτιμήθηκαν στις δίκαιες αξίες τους κατά την ημερομηνία μετάβασης.

(γ) Παροχές στο προσωπικό

Ο Όμιλος έχει αποφασίσει να αναγνωρίσει πλήρως όλα τα συσσωρευμένα αναλογιστικά κέρδη και ζημιές κατά την ημερομηνία μετάβασης.

(δ) Εξαίρεση που αφορά τις συσσωρευμένες συναλλαγματικές διαφορές μετατροπής

Ο Όμιλος δεν επέλεξε να θεωρήσει ως μηδενικές τις αναγνωρισμένες σύμφωνα με τις ΕΓΠΛΑ, συσσωρευμένες συναλλαγματικές διαφορές μετατροπής παρότι αυτό επιτρέπεται από το ΔΠΧΠ 1.

(ε) Εξαίρεση που αφορά τα σύνθετα χρηματοοικονομικά προϊόντα

Η Εταιρία επέλεξε να μην εφαρμόσει αυτή την εξαίρεση, καθώς δεν έχει εκδώσει στο παρελθόν σύνθετα χρηματοοικονομικά προϊόντα.

(στ) Στοιχεία Ενεργητικού και Παθητικού θυγατρικών εταιριών

Η εξαίρεση αυτή δεν ισχύει για τον Όμιλο, αφού αναφέρεται στην περίπτωση εκείνη όπου σε επίπεδο θυγατρικών εταιριών υιοθετούνται τα πρότυπα ΔΠΧΠ σε ημερομηνία μεταγενέστερη αυτής κατά την οποία υιοθετήθηκαν από τη μητρική εταιρία.

(ζ) Αναδιτύπωση συγκριτικών καταστάσεων για τα διεθνή λογιστικά πρότυπα ΔΛΠ 32 και ΔΛΠ 39

Η διοίκηση της εταιρίας επέλεξε να εφαρμόσει την εξαίρεση αυτή. Ως εκ τούτου, εφαρμόζει τις ΕΓΠΛΑ για να υπολογίσει συγκριτικά στοιχεία ενεργητικού και παθητικού για το 2004.

(η) Απαλλαγή προσδιορισμού χρηματοοικονομικών στοιχείων ενεργητικού και παθητικού

Η Εταιρία και ο Όμιλος δεν έκαναν χρήση της εξαίρεσης που αφορά τον προσδιορισμό διαφόρων χρεογράφων, ως επενδύσεις διαθέσιμες προς πώληση ή ως χρηματοοικονομικά στοιχεία ενεργητικού αποτιμώμενα σε εύλογη αξία, διαμέσου του λογαριασμού κερδών και ζημιών, καθώς η εταιρία δεν διέθετε χρηματοοικονομικά προϊόντα τέτοιου είδους.

(θ) Πληρωμές βασισμένες σε μετοχές

Η Εταιρία επέλεξε να εφαρμόσει την εξαίρεση που αφορά πληρωμές βασισμένες σε μετοχές. Ως εκ τούτου εφαρμόζει από την ημερομηνία μετάβασης το πρότυπο ΔΠΧΠ 2 σε όλες τις πληρωμές που είναι βασισμένες σε μετοχές που πραγματοποιήθηκαν πριν από την 7η Νοεμβρίου 2002.

(ι) Ασφαλιστικά συμβόλαια

Δεν ισχύει, καθώς δεν υπάρχουν ασφαλιστικά συμβόλαια.

(ια) Υποχρεώσεις περιβαλλοντικής αποκατάστασης που περιλαμβάνονται στις ενσώματες ακινητοποιήσεις

Η Εταιρία και Όμιλος δεν εφάρμοσαν την εξαίρεση αυτή που αφορά στην αναγνώριση πρόβλεψης υπέρ περιβαλλοντικών υποχρεώσεων από τη ρύπανση εδάφους, εξαιτίας της εγκατάστασης ή χρήσης συγκεκριμένων μεθόδων παραγωγής καθώς δεν έχει εφαρμογή.

(ιβ) Υπολογισμός των χρηματοοικονομικών στοιχείων του ενεργητικού και χρηματοοικονομικών υποχρεώσεων στην εύλογη αξία τους κατά την αρχική αναγνώριση

Η Εταιρία δεν εφάρμοσε την εξαίρεση την οποία επιτρέπει το αναθεωρημένο ΔΛΠ 39 «Χρηματοοικονομικά Προϊόντα: Αναγνώριση και Αποτίμηση», το οποίο επιτρέπει την αρχική αναγνώριση χρηματοοικονομικών μέσων σε επίπεδο λογαριασμού κερδών και ζημιών στην εύλογη αξία τους, εφόσον δεν υφίσταται αγορά με έντονη κίνηση καθώς η Εταιρία και ο Όμιλος δεν κατέχουν τέτοια στοιχεία.

5.1.3 Υποχρεωτικές εξαιρέσεις από την πλήρη αναδρομική εφαρμογή των ΔΠΧΠ, όπως τις εφάρμοσαν η Εταιρία και ο Όμιλος

(α) Εξαίρεση διαγραφής χρηματοοικονομικών στοιχείων ενεργητικού και παθητικού

Τα χρηματοοικονομικά στοιχεία ενεργητικού και παθητικού που διαγράφηκαν πριν από την 1η Ιανουαρίου 2004 δεν αναγνωρίζονται ξανά σύμφωνα με τα ΔΠΧΠ. Η εξαίρεση αυτή, ωστόσο, δεν εφαρμόζεται στις παρούσες οικονομικές καταστάσεις, καθώς κανένα είδος χρηματοοικονομικών στοιχείων ενεργητικού και παθητικού ήδη διαγεγραμμένου σύμφωνα με τις ΕΓΠΛΑ, δεν πληροί τα κριτήρια για να τύχει αναγνώρισης σύμφωνα με το ΔΛΠ 39.

(β) Λογιστική Αντιστάθμισης (Hedge Accounting)

Η λογιστική αντιστάθμισης κινδύνων θα εφαρμοστεί από την 1η Ιανουαρίου 2005 μόνον στην περίπτωση που η αντιστάθμιση συνάδει με το σύνολο των προϋποθέσεων σύμφωνα με το ΔΛΠ 39. Δεν απαιτήθηκε προσαρμογή των οικονομικών καταστάσεων καθώς για την εταιρία και για τον Όμιλο δεν υφίστανται παράγωγα χρηματοοικονομικά προϊόντα.

(γ) Εκτιμήσεις

Οι εκτιμήσεις της Εταιρίας με βάση τα ΔΠΧΠ πρέπει να είναι συνεπείς προς τις εκτιμήσεις για την ίδια ημερομηνία (έκδοσης του ισολογισμού) σύμφωνα με τις ΕΓΠΛΑ, εκτός εάν υφίστανται σαφείς ενδείξεις ότι οι τελευταίες περιείχαν σφάλματα.

(δ) Διαθέσιμα προς πώληση περιουσιακά στοιχεία και διακοπτόμενες δραστηριότητες

Το ΔΠΧΠ 5 ισχύει από την 1η Ιανουαρίου 2005. Τυχόν διαθέσιμα προς πώληση περιουσιακά στοιχεία ή διακοπτόμενες δραστηριότητες αναγνωρίζονται σύμφωνα με το ΔΠΧΠ 5 από την 1η Ιανουαρίου 2005. Ο Όμιλος, εκτός από την επένδυση του στον κλάδο PET (VPI ΑΕ) για την οποία η διοίκηση αποφάσισε την πώληση της τον Δεκέμβριο του 2005, δεν είχε άλλα περιουσιακά στοιχεία ή κλάδους κατεχόμενους προς πώληση, τα οποία θα έπρεπε να είχαν απεικονισθεί σύμφωνα με το ΔΠΧΠ 5 για τις χρήσεις που παρουσιάζονται στις οικονομικές καταστάσεις.

Συμφωνία και περιγραφή της επίδρασης της μετάβασης, από τις ΕΓΠΛΑ στα ΔΠΧΠ, στα ίδια κεφάλαια και τα αποτελέσματα χρήσης καθώς και στα στοιχεία του ισολογισμού παρατίθενται στις σελίδες 73-74.

Σημειώσεις στις Οικονομικές Καταστάσεις (σε χιλ. ευρώ)

Σημείωση 6 - Πληροφόρηση ανά κλάδο

Κλάδος των δραστηριοτήτων του Ομίλου είναι κάθε διακεκριμένη επιχειρηματική δραστηριότητα με ιδιόζοντα χαρακτηριστικά ως προς την φύση της δραστηριότητας και τους επιχειρηματικούς κινδύνους που συνεπάγεται (επιχειρηματικός τομέας) καθώς και με βάση το επιχειρηματικό περιβάλλον στο οποίο αναπτύσσεται η δραστηριότητα (γεωγραφικός τομέας). Συνεκτιμώντας τα παραπάνω η κατάτμηση των δραστηριοτήτων του Ομίλου γίνεται ως εξής:

A. Κατά επιχειρηματική δραστηριότητα

1. Επαγγελματική Ψύξη
2. Υαλουργία
3. Ρητίνη-Pet
4. Πώματα, Πλαστικά, Οχήματα

Η διακοπτόμενη δραστηριότητα αφορά τον κλάδο Ρητίνη - Pet (VPI A.E)

B. Κατά γεωγραφική περιοχή

1. Ευρώπη
2. Αφρική
3. Ασία και Ωκεανία

Η κατανομή των ενοποιημένων στοιχείων του ισολογισμού και των αποτελεσμάτων χρήσεως ανά κλάδο επιχειρηματικής δραστηριότητας και γεωγραφικής περιοχής αναλύεται ως εξής:

Στοιχεία ανά Δραστηριότητα & Γεωγραφική Περιοχή

α) Στοιχεία ανά Επιχειρηματική Δραστηριότητα (σε χιλ. ευρώ)

Κατάσταση Αποτελεσμάτων	Συνεχιζόμενες Δραστηριότητες	Επαγγελματική ψύξη	Υαλουργία	Ρητίνη PET	Πώματα Πλαστικά Οχήματα	Διακοπτόμενες Δραστηριότητες
Περίοδος που έληξε την: 31/12/2005						
Κύκλος Εργασιών:	306.829	247.443	29.244	7.796	22.346	82.953
Κέρδη προ φόρων, χρηματοδοτικών & επενδυτικών αποτελεσμάτων	41.224	36.552	1.706	2.214	752	2.821
Χρηματοοικονομικά έξοδα	-3.519					-681
Φόροι εισοδήματος	-11.946					-691
Κέρδη / (Ζημίες) περιόδου μετά από φόρους	25.759					
Αποσβέσεις	18.283	10.007	6.097	667	1.512	4.002
Περίοδος που έληξε την: 31/12/2004						
Κύκλος Εργασιών	264.202	198.558	36.027	6.372	23.245	76.095
Κέρδη προ φόρων, χρηματοδοτικών & επενδυτικών αποτελεσμάτων	32.038	27.279	3.074	2.351	-666	5.828
Χρηματοοικονομικά έξοδα	-6.275					-790
Φόροι εισοδήματος	-11.689					-1.682
Κέρδη / (Ζημίες) περιόδου μετά από φόρους	14.074					
Αποσβέσεις	17.641	9.569	5.778	540	1.754	4.168
Ισολογισμός	Σύνολο	Επαγγελματική ψύξη	Υαλουργία	Ρητίνη PET	Πώματα Πλαστικά Οχήματα	Διακοπτόμενες Δραστηριότητες
Περίοδος που έληξε την: 31/12/2005						
Γενικό Σύνολο Ενεργητικού	361.912	204.651	55.851	6.898	27.960	66.552
Γενικό Σύνολο Υποχρεώσεων	207.338	129.951	14.462	333	25.702	36.890
Επενδύσεις/ κεφαλαιουχικές δαπάνες (Σημ. 13 & 14)	17.098	8.211	5.860	793	1.458	776
Περίοδος που έληξε την: 31/12/2004						
Γενικό Σύνολο Ενεργητικού	325.065	180.703	47.756	5.047	22.210	69.349
Γενικό Σύνολο Υποχρεώσεων	197.087	118.876	13.767	114	25.177	39.153
Επενδύσεις / κεφαλαιουχικές δαπάνες (Σημ. 13 & 14)	31.530	17.062	8.822	2.185	1.561	1.900

β) Στοιχεία ανά Γεωγραφική Περιοχή (Χώρες Προέλευσης) σε χιλ. ευρώ

Περίοδος που έληξε την:	Συνεχιζόμενες Δραστηριότητες		Διακοπόμενες Δραστηριότητες	
	31/12/2005	31/12/2004	31/12/2005	31/12/2004
Κύκλος Εργασιών:				
Ευρώπη	208.266	176.493	82.953	76.095
Αφρική	76.025	74.331		
Ασία & Ωκεανία	22.538	13.378		
Σύνολο	306.829	264.202	82.953	76.095
Περίοδος που έληξε την:	31/12/2005	31/12/2004	31/12/2005	31/12/2004
Γενικό Σύνολο Ενεργητικού:				
Ευρώπη	172.306	156.567	66.552	69.349
Αφρική	100.152	82.970		
Ασία & Ωκεανία	22.902	16.179		
Σύνολο	295.360	255.716	66.552	69.349
Επενδύσεις / κεφαλαιουχικές δαπάνες:				
Ευρώπη	7.136	16.649	776	1.900
Αφρική	7.831	12.465		
Ασία & Ωκεανία	1.355	516		
Σύνολο	16.322	29.630	776	1.900

γ) Πωλήσεις ανα Γεωγραφική Περιοχή (Χώρες Προορισμού Πελατών) σε χιλ. ευρώ

Συνεχιζόμενες Δραστηριότητες	Όμιλος		Μητρική Εταιρία	
	2005	2004	2005	2004
Κλάδος Επαγγελματικής Ψύξης				
Ευρώπη	214.190	176.644	56.247	46.269
Αφρική	23.221	15.228	3.532	1.403
Ασία	8.278	5.133	998	1.766
Λοιπές χώρες	3.876	2.650	777	363
Σύνολο	249.565	199.655	61.554	49.801
Κλάδος Γυαλιού				
Αφρική	29.244	36.027		
Σύνολο	29.244	36.027		
Κλάδος PET				
Αφρική	7.795	6.372		
Σύνολο	7.795	6.372		
Κλάδος Λοιπών Προϊόντων				
Ευρώπη	3.432	4.914		
Αφρική	18.812	18.331		
Ασία	103	0		
Σύνολο	22.347	23.245		
Διεταιρικές Πωλήσεις	-2.122	-1.097		
Γενικό Σύνολο Ομίλου	306.829	264.202	61.554	49.801

β) Στοιχεία ανά Γεωγραφική Περιοχή (Χώρες Προέλευσης) σε χιλ. ευρώ (συνέχεια απο την προηγούμενη σελίδα)

Συνεχιζόμενες Δραστηριότητες	Όμιλος		Μητρική Εταιρία	
	2005	2004	2005	2004
Σύνολο Πωλήσεων				
Ευρώπη	217.622	181.558	56.247	46.269
Αφρική	79.072	75.958	3.532	1.403
Ασία	8.304	5.133	998	1.766
Λοιπές χώρες	3.953	2.650	777	363
Σύνολο	308.951	265.299	61.554	49.801
Διεταιρικές Πωλήσεις	-2.122	-1.097		
Σύνολο Ομίλου (Συνεχιζόμενες Δραστηριότητες)	306.829	264.202	61.554	49.801

Μη Συνεχιζόμενες Δραστηριότητες	Όμιλος	
	2005	2004
Κλάδος Pet -VPI- (Μη Συνεχιζόμενες Δραστηριότητες)		
Ευρώπη	78.563	74.986
Αφρική	1.150	327
Ασία	1.742	37
Λοιπές χώρες	1.498	745
Σύνολο	82.953	76.095

Σημείωση 7- Όμιλος Ενσώματες ακινητοποιήσεις (σε χιλ. ευρώ)

Παρούσα Χρήση Δεκέμβριος 2005	Γήπεδα και Οικόπεδα	Κτίρια και Τεχνικά Έργα	Μηχανήματα και μηχανολογικές εγκαταστάσεις	Μεταφορικά Μέσα	Έπιπλα και Λοιπός Εξοπλισμός	Πάγια υπό εκτέλεση & Προκαταβολές	Σύνολο
Κόστος							
Υπόλοιπο 01/01/2005	7.465	55.420	151.866	3.226	8.041	7.909	233.927
Πλέον: Προσθήκες		734	6.901	447	1.096	6.052	15.230
Πωλήσεις		-12	-1.240	-165	-116	-750	-2.283
Μεταφορά από "υπό εκτέλεση"		3.271	3.988	11	31	-7.301	
Αναδιάταξη Λογαριασμών		63	699	18	184	-1.065	-101
Συναλλαγματικές διαφορές	555	212	9.461	278	480	280	11.266
Απομείωση Αξίας			-230				-230
Περουσιακά στοιχεία κατεχόμενα προς πώληση	-1.504	-8.783	-49.868	-80	-987	-75	-61.297
Υπόλοιπο 31/12/2005	6.516	50.905	121.577	3.735	8.729	5.050	196.512
Συσσωρευμένες Αποσβέσεις							
Υπόλοιπο 01/01/2005	30	10.123	64.191	1.912	5.718		81.974
Πλέον: Προσθήκες		2.350	16.231	501	1.105		20.187
Πωλήσεις		-47	-1.231	-127	-111		-1.516
Αναδιάταξη Λογαριασμών			-119	7	112		
Συναλλαγματικές διαφορές	-18	-1.499	4.545	163	390		3.581
Περουσιακά στοιχεία κατεχόμενα προς πώληση		-2.162	-21.503	-47	-699		-24.411
Σύνολο	-18	-1.358	-2.077	497	797		-2.159
Υπόλοιπο 31/12/2005	12	8.765	62.114	2.409	6.515		79.815
Αναπόσβεστη Αξία 31/12/2005	6.504	42.140	59.463	1.326	2.214	5.050	116.697

Κόστος (Προηγούμενη χρήση Δεκέμβριος 2005)							
Υπόλοιπο 01/01/2004	8.280	57.956	141.198	3.148	10.159	10.164	230.905
Πλέον: Προσθήκες		1.983	14.118	582	754	10.908	28.345
Πωλήσεις	-117	-2.957	-4.207	-276	-630	-552	-8.739
Μεταφορά από "υπό εκτέλεση"		1.103	9.739	21	104	-11.705	-738
Αναδιάταξη Λογαριασμών	-95	48	715	52	-326	-774	-380
Συναλλαγματικές διαφορές	-460	-52	-1.712	-59	-33	28	-2.288
Αναδιοργάνωση θυγατρικών	-143	-2.661	-7.985	-242	-1.987	-160	-13.178
Υπόλοιπο 31/12/2004	7.465	55.420	151.866	3.226	8.041	7.909	233.927
Συσσωρευμένες Αποσβέσεις							
Υπόλοιπο 01/01/2004	29	12.004	58.774	1.896	7.381		80.084
Πλέον: Προσθήκες		2.026	15.100	463	1.028		18.617
Πωλήσεις		-2.957	-4.152	-261	-519		-7.889
Αναδιάταξη Λογαριασμών			230	33	-273		-10
Συναλλαγματικές διαφορές	1	-76	-670	-35	-20		-800
Αναδιοργάνωση θυγατρικών		-874	-5.091	-184	-1.879		-8.028
Σύνολο	1	-1.881	5.417	16	-1.663		1.890
Υπόλοιπο 31/12/2004	30	10.123	64.191	1.912	5.718		81.974
Αναπόσβεστη Αξία 31/12/2004	7.435	45.297	87.675	1.314	2.323	7.909	151.953

Τα υφιστάμενα επί των παγίων εμπράγματα βάρη για τον Όμιλο κατά τις 31/12/2005 ανέρχονταν στο ποσό των 7.000 χιλ. € και κατά την 31/12/2004 ανέρχονταν στο ποσό των 10.700 χιλ. € .

Σημείωση 8 - Όμιλος Ανώματες ακινητοποιήσεις (σε χιλ. ευρώ)

Παρούσα Χρήση Δεκέμβριος 2005	Έξοδα Ανάπτυξης	Δικαιώματα Βιομηχανικής Ιδιοκτησίας	Λογισμικά & Λοιπές Ανώματες Ακινήτοποιήσεις	Σύνολο
Κόστος				
Υπόλοιπο 01/01/2005	9.066	806	5.417	15.289
Πλέον:				
Προσθήκες	1.152	34	682	1.868
Συναλλαγματικές διαφορές	103	51	-23	131
Αναδιάταξη Λογαριασμών	89	2	7	98
Απομείωση Αξίας			-133	-133
Περουσιακά στοιχεία κατεχόμενα προς πώληση		-26	-751	-777
Υπόλοιπο 31/12/2005	10.410	867	5.199	16.476
Συσσωρευμένες Αποσβέσεις				
Υπόλοιπο 01/01/2005	5.959	738	3.872	10.569
Πλέον: Προσθήκες	1.249	46	647	1.942
Συναλλαγματικές διαφορές	100	52	-81	71
Απομείωση Αξίας			36	36
Περουσιακά στοιχεία κατεχόμενα προς πώληση		-24	-569	-593
Σύνολο	1.349	74	33	1.456
Υπόλοιπο 31/12/2005	7.308	812	3.905	12.025
Αναπόσβεστη Αξία 31/12/2005	3.102	55	1.294	4.451
Κόστος (Προηγούμενη χρήση Δεκέμβριος 2004)				
Open Balance on 01/01/2004	7.316	925	4.284	12.525
Πλέον: Προσθήκες	2.513	11	661	3.185
Πωλήσεις	-765			-765
Μεταφορά από "υπό εκτέλεση"	2	4	525	531
Αναδιάταξη Λογαριασμών			179	179
Αναδιοργάνωση θυγατρικών		-134	-232	-366
Υπόλοιπο 31/12/2004	9.066	806	5.417	15.289
Συσσωρευμένες Αποσβέσεις				
Υπόλοιπο 01/01/2004	4.322	693	3.365	8.380
Πλέον: Προσθήκες	1.538	159	724	2.421
Συναλλαγματικές πωλήσεις	-458			-458
Μεταφορά από "υπό εκτέλεση"		-6	6	
Απομείωση Αξίας	557			557
Αναδιοργάνωση θυγατρικών		-108	-223	-331
Σύνολο	1.637	45	507	2.189
Υπόλοιπο 31/12/2004	5.959	738	3.872	10.569
Αναπόσβεστη Αξία 31/12/2004	3.107	68	1.545	4.720

Σημείωση 7- Μητρική Εταιρία Ενσώματες ακινητοποιήσεις (σε χιλ. ευρώ)

Παρούσα Χρήση Δεκέμβριος 2005	Γήπεδα και Οικόπεδα	Κτίρια και Τεχνικά Έργα	Μηχανήματα και μηχανολογικές εγκαταστάσεις	Μεταφορικά Μέσα	Έπιπλα και Λοιπός Εξοπλισμός	Πάγια υπό εκτέλεση & Προκαταβολές	Σύνολο
Κόστος							
Υπόλοιπο 01/01/2005	303	8.456	12.756	294	2.478	99	24.386
Πλέον: Προσθήκες		223	826	50	557	349	2.005
Ενδοεταιρικές Αγορές / Πωλήσεις			-56		-45		-101
Πωλήσεις		-25		-6			-31
Μεταφορά από "υπό εκτέλεση"			69		20	-100	-11
Αναδιάταξη Λογαριασμών			-52	52			
Υπόλοιπο 31/12/2005	303	8.654	13.543	390	3.010	348	26.248
Συσσωρευμένες Αποσβέσεις							
Υπόλοιπο 01/01/2005		347	7.120	250	1.971		9.688
Πλέον: Προσθήκες		387	1.393	36	319		2.135
Πωλήσεις		-10		-1			-11
Ενδοεταιρικές Αγορές / Πωλήσεις			-3		-44		-47
Αναδιάταξη Λογαριασμών			10	1	-11		
Σύνολο		377	1.400	36	264		2.077
Υπόλοιπο 31/12/2005		724	8.520	286	2.235		11.765
Αναπόσβεστη Αξία 31/12/2005	303	7.930	5.023	104	775	348	14.483

Κόστος (Παρούσα Χρήση Δεκέμβριος 2004)							
Υπόλοιπο 01/01/2004	303	8.168	12.348	277	2.262	166	23.524
Πλέον: Προσθήκες		276	729	17	219	1.633	2.874
Πωλήσεις			-1.593		-56		-1.649
Μεταφορά από "υπό εκτέλεση"		12	1.272		53	-1.700	-363
Υπόλοιπο 31/12/2004	303	8.456	12.756	294	2.478	99	24.386
Συσσωρευμένες Αποσβέσεις							
Υπόλοιπο 01/01/2004		20	6.783	212	1.761		8.776
Πλέον: Προσθήκες		327	1.290	35	266		1.918
Πωλήσεις			-953	3	-56		-1.006
Σύνολο		327	337	38	210		912
Υπόλοιπο 31/12/2004		347	7.120	250	1.971		9.688
Αναπόσβεστη Αξία 31/12/2004	303	8.109	5.636	44	507	99	14.698

Δεν υπάρχουν υφιστάμενα επί των παγίων εμπράγματα βάρη για την μητρική εταιρία.

Σημείωση 8- Μητρική Εταιρία Ασώματες ακινητοποιήσεις (σε χιλ. ευρώ)

Παρούσα Χρήση Δεκέμβριος 2005	Έξοδα Ανάπτυξης	Δικαιώματα Βιομηχανικής Ιδιοκτησίας	Λογισμικά & Λοιπές Ασώματες Ακινήτοποιήσεις	Σύνολο
Κόστος				
Υπόλοιπο 01/01/2005	6.192	35	3.381	9.608
Πλέον: Προσθήκες	941		633	1.574
Μεταφορά από "υπό εκτέλεση"			7	7
Αναδιάταξη Λογαριασμών	2		1	3
Υπόλοιπο 31/12/2005	7.135	35	4.022	11.192
Συσσωρευμένες Αποσβέσεις				
Υπόλοιπο 01/01/2005	3.682	35	2.730	6.447
Πλέον: Προσθήκες	984		351	1.335
Αναδιάταξη Λογαριασμών	2		1	3
Σύνολο	986		352	1.338
Υπόλοιπο 31/12/2005	4.668	35	3.082	7.785
Αναπόσβεστη Αξία 31/12/2005	2.467		940	3.407

Κόστος (Παρούσα Χρήση Δεκέμβριος 2004)				
Υπόλοιπο 01/01/2004	4.553	35	2.933	7.521
Πλέον:				
Προσθήκες	1.896		448	2.344
Πωλήσεις	-257			-257
Υπόλοιπο 31/12/2004	6.192	35	3.381	9.608
Συσσωρευμένες Αποσβέσεις				
Υπόλοιπο 01/01/2004	2.680	35	2.215	4.930
Πλέον: Προσθήκες	1.055		515	1.570
Πωλήσεις	-53			-53
Σύνολο	1.002		515	1.517
Υπόλοιπο 31/12/2004	3.682	35	2.730	6.447
Αναπόσβεστη Αξία 31/12/2004	2.510		651	3.161

Σημείωση 9- Όμιλος -Αναβαλλόμενη Φορολογία (σε χιλ. ευρώ)

Παρούσα Χρήση Δεκέμβριος 2005

Αναβαλλόμενες Φορολογικές Απαιτήσεις	Υποχρεώσεις και Προβλέψεις	Μεταφορές λειτουργικών ζημιών για μελλοντική χρήση	Απομείωση Παγίων	Προγράμματα συνταξιοδοτικά και παροχών στους εργαζόμενους	Λοιπά	Σύνολο
Υπόλοιπο 01/01/2005	754	67		884	462	2.167
Χρέωση κατάστασης αποτελεσμάτων	1.503	30	5	339	83	1.960
Χρέωση / (πίστωση) στην Καθαρή Θέση				391		391
Στοιχεία κατεχόμενα προς πώληση		-60		-100	-250	-410
Συναλλαγματικές διαφορές	-27					-27
Υπόλοιπο 31/12/2005	2.230	37	5	1.514	295	4.081

Σημείωση 9- Όμιλος -Αναβαλλόμενη Φορολογία (σε χιλ. ευρώ)

Αναβαλλόμενες Φορολογικές Υποχρεώσεις	Φόροι επιπλέον των λογιστικών αποσβέσεων	Αναγνώριση Εσόδων	Επανεκτίμηση Παγίων	Εισόδημα φορολογητέο σε προνομιακά ποσοστά	Λοιπά	Σύνολο
Υπόλοιπο 01/01/2005	8.268		2.436		1.879	12.583
Χρέωση κατάστασης αποτελεσμάτων	175		-231		454	398
Στοιχεία κατεχόμενα προς πώληση	-602		-471		-405	-1.478
Συναλλαγματικές διαφορές	1.010					1.010
Υπόλοιπο 31/12/2005	8.851		1.734		1.928	12.513
Καθαρές απαιτήσεις/ (υποχρεώσεις) από αναβαλλόμενους φόρους	-6.621	37	-1.729	1.514	-1.633	-8.432

Υπόλοιπα κατά την ημερομηνία Ισολογισμού :	31/12/2005	31/12/2004
Αναβαλλ. Φορολ. Απαιτήσεις	1.241	814
Αναβαλλ. Φορολ. Υποχρεώσεις	9.673	11.230
Καθαρές απαιτήσεις/ (Υποχρεώσεις) από αναβαλλόμενη Φορολογία.	-8.432	-10.416

Οι αναβαλλόμενες φορολογικές απαιτήσεις και υποχρεώσεις συμψηφίζονται όταν υπάρχει εφαρμόσιμο νομικό δικαίωμα να συμψηφιστούν οι τρέχουσες φορολογικές απαιτήσεις έναντι των τρεχουσών φορολογικών υποχρεώσεων και όταν οι αναβαλλόμενοι φόροι εισοδήματος αφορούν την ίδια φορολογική αρχή. Αυτή η αρχή εφαρμόστηκε για την μητρική εταιρία και για τις θυγατρικές του Ομίλου VPI A.E, και Scandinavia Appliances.

Προηγούμενη χρήση Δεκέμβριος 2004

Αναβαλλόμενες Φορολογικές Απαιτήσεις	Υποχρεώσεις και Προβλέψεις	Μεταφορές λειτουργικών ζημιών για μελλοντική χρήση	Απομείωση Παγίων	Προγράμματα συνταξιοδοτικά και παροχών στους εργαζόμενους	Λοιπά	Σύνολο
Υπόλοιπο 01/01/2004	930	1.271		150	104	2.455
Χρέωση κατάστασης αποτελεσμάτων	-176	-1.027		734	358	-111
Χρέωση / (πίστωση) στην Καθαρή Θέση		-68				-68
Συναλλαγματικές διαφορές		-109				-109
Υπόλοιπο 31/12/2004	754	67		884	462	2.167

Αναβαλλόμενες Φορολογικές Υποχρεώσεις	Φόροι επιπλέον των λογιστικών αποσβέσεων	Αναγνώριση Εσόδων	Επανεκτίμηση Παγίων	Εισόδημα φορολογητέο σε προνομιακά ποσοστά	Λοιπά	Σύνολο
Υπόλοιπο 01/01/2004	7.835		3.381		1.240	12.456
Χρέωση κατάστασης αποτελεσμάτων	659		-439		626	846
Χρέωση / (πίστωση) στην Καθαρή Θέση			3		13	16
Πώληση/ εκκαθάριση θυγατρικών			-509			-509
Συναλλαγματικές διαφορές	-226					-226
Υπόλοιπο 31/12/2004	8.268		2.436		1.879	12.583
Καθαρές απαιτήσεις/ (υποχρεώσεις) από αναβαλλόμενους φόρους	-7.514	67	-2.436	884	-1.417	-10.416

Σημείωση 9- Όμιλος -Αναβαλλόμενη Φορολογία (σε χιλ. ευρώ) (συνέχεια απο την προηγούμενη σελίδα)

Προηγούμενη χρήση Δεκέμβριος 2004

Υπόλοιπα κατά την ημερομηνία Ισολογισμού :	31/12/2004	31/12/2003
Αναβαλλ. Φορολ. Απαιτήσεις	814	3.240
Αναβαλλ. Φορολ. Υποχρεώσεις	11.230	13.241
Καθαρές απαιτήσεις (Υποχρεώσεις) από αναβαλλόμενη Φορολογία.	-10.416	-10.001

Οι αναβαλλόμενες φορολογικές απαιτήσεις και υποχρεώσεις συμψηφίζονται όταν υπάρχει εφαρμόσιμο νομικό δικαίωμα να συμψηφιστούν οι τρέχουσες φορολογικές απαιτήσεις έναντι των τρεχουσών φορολογικών υποχρεώσεων και όταν οι αναβαλλόμενοι φόροι εισοδήματος αφορούν την ίδια φορολογική αρχή. Αυτή η αρχή εφαρμόστηκε για την μητρική εταιρία και για τις θυγατρικές του Ομίλου VPI A.E, και Scandinavia Appliances.

Σημείωση 9- Μητρική Εταιρία -Αναβαλλόμενη Φορολογία (σε χιλ. ευρώ)

Παρούσα Χρήση Δεκέμβριος 2005

Αναβαλλόμενες Φορολογικές Απαιτήσεις	Υποχρεώσεις και Προβλέψεις	Μεταφορές λειτουργικών ζημιών για μελλοντική χρήση	Απομείωση Παγίων	Προγράμματα συνταξιοδοτικά και παροχών στους εργαζόμενους	Λοιπά	Σύνολο
Υπόλοιπο 01/01/2005				734	401	1.135
Χρέωση / (πίστωση) στην Καθαρή Θέση				391		391
Χρέωση κατάστασης αποτελεσμάτων	1.132			330	-172	1.290
Υπόλοιπο 31/12/2005	1.132			1.455	229	2.816

Αναβαλλόμενες Φορολογικές Υποχρεώσεις	Φόροι επιπλέον των λογιστικών αποσβέσεων	Αναγνώριση Εσόδων	Επανεκτίμηση Παγίων	Εισόδημα φορολογητέο σε προνομιακά ποσοστά	Λοιπά	Σύνολο
Υπόλοιπο 01/01/2005	437		1.421		1.611	3.469
Χρέωση κατάστασης αποτελεσμάτων	-196				115	-81
Υπόλοιπο 31/12/2005	241		1.421		1.726	3.388
Καθαρές απαιτήσεις/ (υποχρεώσεις) από αναβαλλόμενους φόρους	891		-1.421	1.455	-1.497	-572

Υπόλοιπα κατά την ημερομηνία Ισολογισμού :	31/12/2005	31/12/2004
Αναβαλλ. Φορολ. Απαιτήσεις		
Αναβαλλ. Φορολ. Υποχρεώσεις	572	2.334
Καθαρές απαιτήσεις (Υποχρεώσεις) από αναβαλλόμενη Φορολογία.	-572	-2.334

Οι αναβαλλόμενες φορολογικές απαιτήσεις και υποχρεώσεις συμψηφίζονται όταν υπάρχει εφαρμόσιμο νομικό δικαίωμα να συμψηφιστούν οι τρέχουσες φορολογικές απαιτήσεις έναντι των τρεχουσών φορολογικών υποχρεώσεων και όταν οι αναβαλλόμενοι φόροι εισοδήματος αφορούν την ίδια φορολογική αρχή. Αυτή η αρχή εφαρμόστηκε για την μητρική εταιρία.

Σημείωση 9- Μητρική Εταιρία -Αναβαλλόμενη Φορολογία (σε χιλ. ευρώ) (συνέχεια απο την προηγούμενη σελίδα)

Προηγούμενη χρήση Δεκέμβριος 2004

Αναβαλλόμενες Φορολογικές Απαιτήσεις	Υποχρεώσεις και Προβλέψεις	Μεταφορές λειτουργικών ζημιών για μελλοντική χρήση	Απομείωση Παγίων	Προγράμματα συνταξιοδοτικά και παροχών στους εργαζόμενους	Λοιπά	Σύνολο
Χρέωση κατάστασης αποτελεσμάτων				734	401	1.135
Υπόλοιπο 31/12/2004				734	401	1.135
Αναβαλλόμενες Φορολογικές Υποχρεώσεις	Φόροι επιπλέον των λογιστικών αποσβέσεων	Αναγνώριση Εσόδων	Επανεκτίμηση Παγίων	Εισόδημα φορολογητέο σε προνομιακά ποσοστά	Λοιπά	Σύνολο
Χρέωση κατάστασης αποτελεσμάτων	437				739	1.176
Υπόλοιπο 31/12/2004	437		1.421		1.611	3.469
Καθαρές απαιτήσεις/ (υποχρεώσεις) από αναβαλλόμενους φόρους	-437		-1.421	734	-1.210	-2.334

Υπόλοιπα κατά την ημερομηνία Ισολογισμού :	31/12/2004	31/12/2003
Αναβαλλ. Φορολ. Απαιτήσεις		
Αναβαλλ. Φορολ. Υποχρεώσεις	2.334	2.293
Καθαρές απαιτήσεις/ (Υποχρεώσεις) από αναβαλλόμενη Φορολογία.	-2.334	-2.293

Οι αναβαλλόμενες φορολογικές απαιτήσεις και υποχρεώσεις συμψηφίζονται όταν υπάρχει εφαρμόσιμο νομικό δικαίωμα να συμψηφιστούν οι τρέχουσες φορολογικές απαιτήσεις έναντι των τρεχουσών φορολογικών υποχρεώσεων και όταν οι αναβαλλόμενοι φόροι εισοδήματος αφορούν την ίδια φορολογική αρχή. Αυτή η αρχή εφαρμόστηκε για την μητρική εταιρία.

Σημείωση 10 - Αποθέματα (σε χιλ. ευρώ)

Αποθέματα	Όμιλος		Μητρική Εταιρία	
	31/12/2005	31/12/2004	31/12/2005	31/12/2004
Πρώτες & βοηθητικές ύλες, ανταλλακτικά	48.079	44.974	3.371	4.471
Παραγωγή σε εξέλιξη	3.462	2.323	1.043	521
Έτοιμα Προϊόντα	36.793	33.260	5.250	6.309
Μείον: Προβλέψεις	-7.117	-5.567	-393	-674
Σύνολο	81.217	74.990	9.271	10.627

Σημείωση 11 - Πελάτες (σε χιλ. ευρώ)

Πελάτες	31/12/2005		31/12/2004	
	31/12/2005	31/12/2004	31/12/2005	31/12/2004
Πελάτες	52.120	62.884	9.710	6.999
Μείον: Προβλέψεις	-2.333	-3.318	-247	-292
Σύνολο	49.787	59.566	9.463	6.707

Η εύλογη αξία των εμπορικών απαιτήσεων προσεγγίζει τις λογιστικές αξίες.

Ο Όμιλος και η εταιρία παρουσιάζουν σημαντική συγκέντρωση πιστωτικού κινδύνου σε βασικούς πελάτες

Σημείωση 12 - Χρεώστες διάφοροι (σε χιλ. ευρώ)

Χρεώστες διάφοροι	Όμιλος		Μητρική Εταιρία	
	31/12/2005	31/12/2004	31/12/2005	31/12/2004
Δημόσιο - Προκαταβολή φόρου	7.290	5.322	4.596	2.894
Δημόσιο - Επιστρεπτέος Φ.Π.Α.	13.554	8.380	7.832	4.908
Λογ/σμοί διαχειρίσεως προκαταβολών & πιστώσεων	2.964	2.290	30	39
Λοιποί Χρεώστες	4.869	6.359	71	162
Σύνολο	28.677	22.351	12.529	8.003

Η εύλογη αξία των λοιπών απαιτήσεων προσεγγίζει τις λογιστικές αξίες

Σημείωση 13- Διαθέσιμα & ταμιακά ισοδύναμα (σε χιλ. ευρώ)

Διαθέσιμα & ταμιακά ισοδύναμα	31/12/2005		31/12/2004	
	31/12/2005	31/12/2004	31/12/2005	31/12/2004
Ταμείο	464	619	5	6
Καταθέσεις όψεως και προθεσμίας	11.642	9.801	388	578
Σύνολο	12.106	10.420	393	584

Το μεσοσταθμικό επιτόκιο καταθέσεων είναι για το 2005: 6,23% (2004 : 3,93%)

Σημείωση 14 - Πιστωτές διάφοροι (σε χιλ. ευρώ)

Πιστωτές διάφοροι	31/12/2005		31/12/2004	
	31/12/2005	31/12/2004	31/12/2005	31/12/2004
Υποχρεώσεις από φόρους - τέλη	2.206	1.293	589	350
Δημόσιο - Καταβλητέος Φ.Π.Α.	2.486	644		
Ασφαλιστικοί οργανισμοί	993	1.049	645	516
Μερίσματα πληρωτέα	95	87	95	87
Προκαταβολές πελατών	2.958	338	19	16
Πιστωτές διάφοροι	18.195	12.318	4.028	1.808
Σύνολο	26.933	15.729	5.376	2.777

Η εύλογη αξία των λοιπών υποχρεώσεων προσεγγίζει τις λογιστικές αξίες

Σημείωση 15 - Μακροπρόθεσμος & Βραχυπρόθεσμος δανεισμός (σε χιλ. ευρώ)

Μακροπρόθεσμα δάνεια	Όμιλος		Μητρική Εταιρία	
	31/12/2005	31/12/2004	31/12/2005	31/12/2004
Δάνεια τραπεζών	3.808	6.531		
Ομολογιακά Δάνεια	14.496	29.000	17.000	29.000
Σύνολο	18.304	35.531	17.000	29.000
Βραχυπρόθεσμα δάνεια	31/12/2005	31/12/2004	31/12/2005	31/12/2004
Τραπεζικές Υπεραναλήψεις	4.635	3.966		
Δάνεια τραπεζών	46.225	62.229	6.779	545
Μακροπρόθεσμα δάνεια πληρωτέα στην χρήση	11.399	9.270	10.328	6.431
Σύνολο	62.259	75.465	17.107	6.976
Σύνολο Τραπεζικού δανεισμού	80.563	110.996	34.107	35.976
Περίοδος Λήξης Μακροπρόθεσμα δάνεια	31/12/2005	31/12/2004	31/12/2005	31/12/2004
Μεταξύ 1 & 2 Χρόνια	372	8.839		6.000
Μεταξύ 2 & 5 Χρόνια	17.932	22.692	17.000	19.000
Πάνω από 5 χρόνια		4.000		4.000
Σύνολο	18.304	35.531	17.000	29.000
Μέσο σταθμικό κόστος δανεισμού	31/12/2005	31/12/2004	31/12/2005	31/12/2004
Μακροπρόθεσμα δάνεια	3,84%	3,60%	3,30%	3,31%
Τραπεζικές Υπεραναλήψεις	5,98%	15,66%		
Βραχυπρόθεσμα δάνεια	3,53%	3,03%	3,30%	3,30%

Τα υπόλοιπα του τραπεζικού δανεισμού είναι εκφρασμένα στα παρακάτω νομίσματα την :

	31/12/2005			31/12/2004		
	Βραχυπρόθεσμα δάνεια	Μακροπρόθεσμα δάνεια	Σύνολο	Βραχυπρόθεσμα δάνεια	Μακροπρόθεσμα δάνεια	Σύνολο
	Όμιλος			Όμιλος		
EURO	48.082	17.000	65.082	61.030	34.031	95.061
-USD	6.831		6.831	6.586		6.586
-PLN	3.085		3.085	2.644		2.644
-NAIRA	505		505	3.035		3.035
-NOK	2.815		2.815	1.826		1.826
-INR	941	1.304	2.245	344	1.500	1.844
Total	62.259	18.304	80.563	75.465	35.531	110.996
	Μητρική Εταιρία			Μητρική Εταιρία		
-EURO	17.107	17.000	34.107	6.976	29.000	35.976
Total	17.107	17.000	34.107	6.976	29.000	35.976

Η έκθεση του τραπεζικού δανεισμού του ομίλου και της μητρικής εταιρίας στις αλλαγές των επιτοκίων και οι συμβατικές ημερομηνίες αλλαγής αυτών γίνεται σε λιγότερο από 6 μήνες.

Οι εύλογες αξίες των βραχυπρόθεσμων και μακροπρόθεσμων δανείων είναι περίπου ίσες με τις λογιστικές τους αξίες, διότι η εταιρία δανείζεται με μεταβλητά επιτόκια, τα οποία αναπροσαρμόζονται σε διάστημα που δεν υπερβαίνει τους 6 μήνες.

Τα υφιστάμενα επί των παγίων εμπράγματα βάρη για τον Όμιλο κατά τις 31/12/2005 ανέρχονταν στο ποσό των 7.000 χιλ. € και κατά την 31/12/2004 ανέρχονταν στο ποσό των 10.700 χιλ.€.

Δεν υπάρχουν υφιστάμενα επί των παγίων εμπράγματα βάρη για την μητρική εταιρία.

Την 03/02/2004 η μητρική εταιρία συνήψε κοινό ομολογιακό δάνειο ποσού € 35.000.000 με αποκλειστικό σκοπό την αναχρηματοδότηση του τραπεζικού της δανεισμού. Το δάνειο είναι πληρωτέο σε δόσεις η τελευταία εκ των οποίων λήγει την 20/02/2011.

Για το παραπάνω δάνειο δεν παραχωρήθηκαν εμπράγματα βάρη επί των παγίων της μητρικής εταιρίας, ενώ η μητρική εταιρία είναι υποχρεωμένη να διατηρεί επαρκή κεφαλαιακή επάρκεια, κερδοφορία και ρευστότητα όπως αυτές καθορίζονται από τους παρακάτω δείκτες: α) συνολικός δανεισμός προς κέρδη προ φόρων τόκων και αποσβέσεων β) σύνολο υποχρεώσεων προς σύνολο ιδίων κεφαλαίων γ) δείκτης κέρδη προ φόρων, χρηματοδοτικών & επενδυτικών αποτελεσμάτων & αποσβέσεων.

Σημείωση 16 - Υποχρεώσεις παροχών προσωπικού (σε χιλ. ευρώ)

	Όμιλος		Μητρική Εταιρία	
	31/12/2005	31/12/2004	31/12/2005	31/12/2004
Παροχές Προσωπικού λόγω εξόδου από την υπηρεσία	13.123	11.346	5.821	4.083
Παροχές για συνταξιοδοτικό σχήμα	365	-20		
Σύνολο υποχρεώσεων παροχών προσωπικού	13.488	11.326	5.821	4.083

Η κίνηση των προβλέψεων κατά την διάρκεια της περιόδου είχε ως εξής:

Καθαρές προβλέψεις κατά την έναρξη της χρήσης	11.683	9.155	4.083	3.494
Συναλλαγματικές διαφορές	-357	-167		
Σύνολο προβλέψεων κατά την έναρξη της χρήσης	11.326	8.988	4.083	3.494
Προσθήκες κατά την διάρκεια της χρήσης	3.177	4.698	1.666	1.471
Αντιλογισμός αχρησιμοποίητων προβλέψεων	-94	-491	-185	-144
Σύνολο χρεώσεων στα αποτελέσματα χρήσης	3.083	4.207	1.481	1.327
Πραγματοποιηθέντες κατά τη διάρκεια της χρήσης	-2.492	-1.637	-1.308	-738
Υποχρεώσεις Περιουσιακών στοιχείων, κατεχόμενων προς πώληση	-398			
Αναγνωριζόμενα αναλογιστικά <κέρδη> / ζημίες	1.565		1.565	
Συναλλαγματικές διαφορές	404	-232		
Σύνολο προβλέψεων κατά την λήξη της χρήσης	13.488	11.326	5.821	4.083

A. Παροχές Προσωπικού λόγω εξόδου από την υπηρεσία

31/12/2005	31/12/2004	31/12/2005	31/12/2004
------------	------------	------------	------------

Τα ποσά που έχουν καταχωρηθεί στον ισολογισμό έχουν προσδιοριστεί ως ακολούθως:

Παρούσα αξία μη χρηματοδοτούμενων υποχρεώσεων	13.559	11.361	5.880	4.083
Εύλογη αξία περιουσιακών στοιχείων προγράμματος	-14	-20		
	13.545	11.341	5.880	4.083
Άμεση αναγνώριση μεταβατικής υποχρέωσης	5			
Αναγνώριση αναλογιστικής ζημίας / (κέρδους)		5		
Μη αναγνωρισμένο κόστος προϋπηρεσίας	-59		-59	
Υποχρεώσεις Περιουσιακών στοιχείων, κατεχόμενων προς πώληση	-368			
Καθαρή υποχρέωση αναγνωρισμένη στον ισολογισμό	13.123	11.346	5.821	4.083

Τα ποσά που έχουν καταχωρηθεί στην κατάσταση λογαριασμού αποτελεσμάτων έχουν ως εξής:

Κόστος τρέχουσας απασχόλησης	962	1.426	487	352
Τόκος στην υποχρέωση	961	2.198	205	175
Αναμενόμενη απόδοση των περιουσιακών στοιχείων	-54			
Αναγνώριση κόστους προϋπηρεσίας		12		
Κανονικό έξοδο στο λογαριασμό αποτελεσμάτων χρήσεως	1.869	3.636	692	527
Κόστος επιπλέον παροχών	974	721	974	719
Άλλο έξοδο / (έσοδο)	-145	243		225
Συνολικό έξοδο στο λογαριασμό αποτελεσμάτων χρήσεως	2.698	4.600	1.666	1.471

Μεταβολές στην καθαρή υποχρέωση αναγνωρισμένη στον ισολογισμό

Καθαρή υποχρέωση κατά την έναρξη του έτους	11.618	9.155	4.083	3.494
Συναλλαγματικές διαφορές	-357	-167		
	11.261	8.988	4.083	3.494

Σημείωση 16 - Υποχρεώσεις παροχών προσωπικού (σε χιλ. ευρώ) (συνέχεια από την προηγούμενη σελίδα)

A. Παροχές Προσωπικού λόγω εξόδου από την υπηρεσία	31/12/2005	31/12/2004	31/12/2005	31/12/2004
Εισφορές εργοδότη	-1.556	-1.287	-1.493	
Παροχές που πληρώθηκαν από τον εργοδότη	-1.411	-723		-882
Σύνολο δαπάνης που καταχωρήθηκε στον λογαριασμό αποτελεσμάτων χρήσεως	2.698	4.600	1.666	1.471
Αναγνωριζόμενα αναλογιστικά <κέρδη> / ζημίες απ' ευθείας στην καθαρή θέση	1.565		1.565	
Συναλλαγματικές διαφορές	934	-232		
Καθαρή υποχρέωση κατά την λήξη του έτους	13.491	11.346	5.821	4.083
Υποχρεώσεις Περιουσιακών στοιχείων, κατεχόμενων προς πώληση	-368			
Καθαρή υποχρέωση κατά την λήξη του έτους	13.123	11.346	5.821	4.083
Κύριες αναλογιστικές παραδοχές που χρησιμοποιήθηκαν				
Προεξοφλητικό επιτόκιο	11,49%	11,88%	5,00%	5,00%
Μελλοντικές αυξήσεις μισθών	10,49%	9,98%	5,00%	4,50%
Αναμενόμενη εναπομένουσα εργασιακή ζωή	15,30	15,78	19,05	19,05
B- Παροχές για συνταξιοδοτικό σχήμα	31/12/2005	31/12/2004	31/12/2005	31/12/2004
Τα ποσά που έχουν καταχωρηθεί στον ισολογισμό έχουν προσδιοριστεί ως ακολούθως:				
Παρούσα αξία υποχρεώσεων	710	326		
Εύλογη αξία περουσικών στοιχείων προγράμματος	-405	-302		
	305	24		
Αναγνωρισμένα αναλογιστικά κέρδη/ (ζημίες) απ' ευθείας στην καθαρή θέση	48	-44		
Μη αναγνωρισμένο κόστος προϋπηρεσίας	12			
Καθαρή υποχρέωση αναγνωρισμένη στον ισολογισμό	365	-20		
Τα ποσά που έχουν καταχωρηθεί στην κατάσταση λογαριασμού αποτελεσμάτων έχουν ως εξής:				
Κόστος τρέχουσας απασχόλησης	282	84		
Τόκος στην υποχρέωση	28	4		
Αναμενόμενη απόδοση των περιουσιακών στοιχείων	-17	-6		
Αναγνώριση αναλογιστικής ζημίας / (κέρδους)	120	1		
Αναγνώριση κόστους προϋπηρεσίας	51			
Κανονικό έξοδο στο λογαριασμό αποτελεσμάτων χρήσεως	464	83		
Άλλο έξοδο / (έσοδο)	15	15		
Συνολικό έξοδο στο λογαριασμό αποτελεσμάτων χρήσεως	479	98		
Μεταβολές στην καθαρή υποχρέωση αναγνωρισμένη στον ισολογισμό				
Καθαρή υποχρέωση κατά την έναρξη του έτους	65			
Συναλλαγματικές διαφορές	-30			
	35	-		
Παροχές που πληρώθηκαν από τον εργοδότη	-149	-118		
Σύνολο δαπάνης που καταχωρήθηκε στον λογαριασμό αποτελεσμάτων χρήσεως	479	98		
Καθαρή υποχρέωση κατά την λήξη του έτους	365	-20		
Υποχρεώσεις Περιουσιακών στοιχείων, κατεχόμενων προς πώληση				
Καθαρή υποχρέωση κατά την λήξη του έτους	365	-20		
Κύριες αναλογιστικές παραδοχές που χρησιμοποιήθηκαν				
Προεξοφλητικό επιτόκιο	5,16%	5,16%		
Αναμενόμενη απόδοση περιουσιακών στοιχείων	5,28%	5,28%		
Μελλοντικές αυξήσεις μισθών	4,47%	4,47%		
Τόκος προκαταβολών	2,46%	2,46%		
Αναμενόμενη εναπομένουσα εργασιακή ζωή	11,39	11,39		

Σημείωση 17 - Προβλέψεις (σε χιλ. ευρώ)

	Όμιλος		Μητρική Εταιρία	
	31/12/2005	31/12/2004	31/12/2005	31/12/2004
α) Προβλέψεις για δικαιώματα απόκτησης μετοχών σε ευνοϊκή τιμή (Phantom Option Plan)	2.356	458	2.356	458
β) Προβλέψεις για εγγυήσεις καλής λειτουργίας	2.310	1.623	340	200
γ) Λοιπές προβλέψεις	1.755	1.298	766	374
Σύνολο	6.421	3.379	3.462	1.032

α) Προβλέψεις για δικαιώματα απόκτησης μετοχών σε ευνοϊκή τιμή (Phantom Option Plan)

Σύνολο προβλέψεων κατά την έναρξη της χρήσης	458	107	458	107
Προσθήκες κατά την διάρκεια της χρήσης	1.898	351	1.898	351
Σύνολο χρεώσεων στα αποτελέσματα χρήσης	1.898	351	1.898	351
Σύνολο προβλέψεων κατά την λήξη της χρήσης	2.356	458	2.356	458

Ανάλυση των προβλέψεων για δικαιώματα απόκτησης μετοχών σε ευνοϊκή τιμή (Phantom Option Plan)

Πρόγραμμα δικαιωμάτων	Τιμή Άσκησης	Καθεστώς κατοχύρωσης 31/12/2005	Έναρξη περιόδου άσκησης δικαιώματος	Λήξη περιόδου άσκησης Δικαιώματος	Αριθμός δικαιωμάτων που εκκρεμούν (σε χιλ.τεμάχια)
2001	5,70	Πλήρως	01/01/2003	31/12/2005	
2002	3,25	Πλήρως	01/01/2004	31/12/2006	60
2003 A	1,60	Πλήρως	01/01/2005	31/12/2007	332
2003 B	3,60	Πλήρως	01/01/2005	31/12/2007	17
2004	3,70	Κανένα	01/01/2006	31/12/2008	281
2005	3,37	Κανένα	01/01/2007	31/12/2009	380
Σύνολο					1.071

Παρακάτω παρουσιάζεται συνοπτικά η κίνηση των δικαιωμάτων απόκτησης μετοχών σε ευνοϊκή τιμή (Phantom Option Plan) για το σύνολο των προγραμμάτων :

	Συνολικός Αριθμός δικαιωμάτων 2005	Μέση σταθμισμένη τιμή εξάσκησης 2005	Συνολικός Αριθμός δικαιωμάτων 2004	Μέση σταθμισμένη τιμή εξάσκησης 2004
Κατά την έναρξη της χρήσης	959	2,99	651	2,65
Εγκεκριμένα	411	3,37	308	3,70
Εξασκημένα	-299	7,07		
Κατά την λήξη της χρήσης	1.071	2,90	959	2,99
Μπορούν να εξασκηθούν κατά την λήξη της χρήσης	409	1,92	253	4,16

Η αποζημίωση για τα δικαιώματα απόκτησης μετοχών σε ευνοϊκή τιμή (Phantom Option Plan) για το 2005 ήταν 000'ς Ευρώ 774, (2004: Δεν υπήρχε άσκηση)

Η εταιρεία λειτουργεί ένα πρόγραμμα παροχών με ειδικά δικαιώματα απόκτησης μετοχών σε ευνοϊκή τιμή, στα πλαίσια του οποίου δίνονται δικαιώματα αγοράς μετοχών σε ορισμένα στελέχη, βάσει της απόδοσης τους, της διάρκειάς απασχόλησής τους στην εταιρεία καθώς και το εύρος της υπευθυνότητας της θέσης. Οι όροι των δικαιωμάτων απόκτησης μετοχών σε ευνοϊκή τιμή είναι σύμφωνοι με τους γενικούς όρους των παροχών δικαιωμάτων προαίρεσης αγοράς μετοχών, εκτός από την περίπτωση ότι αντί για μετοχές, οι κάτοχοι τους λαμβάνουν μια πληρωμή ίση με τη διαφορά ανάμεσα στην αγοραία τιμή των μετοχών της Εταιρείας κατά την ημέρα άσκησης του δικαιώματος και την συμφωνημένη τιμή άσκησης του. Τα δικαιώματα απόκτησης μετοχών σε ευνοϊκή τιμή κατοχυρώνονται πλήρως σε δυο χρόνια από την ημερομηνία παραχώρησης και μπορούν να ασκούνται για περίοδο τριών ετών από την ημερομηνία κατοχύρωσης.

Σημείωση 17 - Προβλέψεις (σε χιλ. ευρώ) (συνέχεια απο την προηγούμενη σελίδα)

	Όμιλος		Μητρική Εταιρία	
	31/12/2005	31/12/2004	31/12/2005	31/12/2004
β) Προβλέψεις για εγγυήσεις καλής λειτουργίας				
Σύνολο προβλέψεων κατά την έναρξη της χρήσης	1.623	759	200	200
Προσθήκες κατά την διάρκεια της χρήσης	715	910	140	
Αντιλογισμός αχρησιμοποίητων προβλέψεων	-73	-91		
Σύνολο χρεώσεων στα αποτελέσματα χρήσης	642	819	140	
Πραγματοποιηθέντες κατά τη διάρκεια της χρήσης		-1		
Συναλλαγματικές διαφορές	45	46		
Σύνολο προβλέψεων κατά την λήξη της χρήσης	2.310	1.623	340	200
γ) Λοιπές προβλέψεις				
Σύνολο προβλέψεων κατά την έναρξη της χρήσης	1.298	842	374	6
Προσθήκες κατά την διάρκεια της χρήσης	692	659	392	374
Αντιλογισμός αχρησιμοποίητων προβλέψεων	-62	-23		-6
Σύνολο χρεώσεων στα αποτελέσματα χρήσης	630	636	392	368
Πραγματοποιηθέντες κατά τη διάρκεια της χρήσης	-165	-251		
Συναλλαγματικές διαφορές	-8	71	-	
Σύνολο προβλέψεων κατά την λήξη της χρήσης	1.755	1.298	766	374
<p>Η κατηγορία "λοιπές προβλέψεις" περιλαμβάνει κυρίως: προβλέψεις για εκπτώσεις πωλήσεων, για αποζημιώσεις μη ληφθεισων αδειών, φορολογία επί των πωλήσεων καθώς και προβλέψεις για απαξιωμένες ενσώματες ακινητοποιήσεις.</p>				
Σύνολο προβλέψεων κατά την λήξη της χρήσης (α+β+γ)	6.421	3.379	3.462	1.032

Σημείωση 18 - Μητρική Εταιρία Συμμετοχές σε θυγατρικές (σε χιλ. ευρώ)

Όνομα Εταιρίας	31/12/2005	31/12/2004	Χώρα
Frigoglass Romania SRL		2.558	Ρουμανία
Frigoglass Limited		4.750	Ιρλανδία
VPI ABEE		12.998	Ελλάδα
Coolinvest Holding Limited	24.397	21.839	Κύπρος
Frigorex Cyprus Limited	482	481	Κύπρος
Letel Holding Limited	60.254	55.504	Κύπρος
Nigerinvest Holding Limited	7.384	7.385	Κύπρος
Προβλέψεις απομείωσης αξίας συμμετοχών	-47.622	-47.622	
Σύνολο	44.895	57.893	

Σημείωση 18 - Μητρική Εταιρία Συμμετοχές σε θυγατρικές (σε χιλ. ευρώ) (συνέχεια από την προηγούμενη σελίδα)

Οι εταιρίες του Ομίλου με τις αντίστοιχες διευθύνσεις και ποσοστά συμμετοχής που περιλαμβάνονται στις ενοποιημένες οικονομικές καταστάσεις της 31/12/2005 είναι:

Όνομα Εταιρίας	Χώρα	Δραστηριότητα	Μέθοδος Ενοποίησης	Ποσοστό Ομίλου
Frigoglass SAIC - Μητρική Εταιρία	Ελλάδα	Παραγωγή Ψυκτικών Θαλάμων	Πλήρης	100%
Frigoglass Romania SRL	Ρουμανία	Παραγωγή Ψυκτικών Θαλάμων	Πλήρης	100%
Frigorex Indonesia PT	Ινδονησία	Παραγωγή Ψυκτικών Θαλάμων	Πλήρης	100%
Frigoglass South Africa Ltd	Ν. Αφρική	Παραγωγή Ψυκτικών Θαλάμων	Πλήρης	100%
Frigoglass Eurasia LLC	Ρωσία	Παραγωγή Ψυκτικών Θαλάμων	Πλήρης	100%
Scandinavian Appliances A.S	Νορβηγία	Παραγωγή Ψυκτικών Θαλάμων	Πλήρης	100%
Frigoglass Ltd.	Ιρλανδία	Παραγωγή Ψυκτικών Θαλάμων	Πλήρης	100%
Frigoglass Iberica SL	Ισπανία	Παραγωγή Ψυκτικών Θαλάμων	Πλήρης	100%
Frigoglass Sp zo.o	Πολωνία	Παραγωγή Ψυκτικών Θαλάμων	Πλήρης	100%
Frigoglass India PVT.Ltd.	Ινδία	Παραγωγή Ψυκτικών Θαλάμων	Πλήρης	100%
Frigorex East Africa Ltd.	Κένυα	Γραφείο Πωλήσεων	Πλήρης	100%
Frigoglass GmbH	Γερμανία	Γραφείο Πωλήσεων	Πλήρης	100%
Frigoglass Nordic	Νορβηγία	Γραφείο Πωλήσεων	Πλήρης	100%
Frigoglass France SA	Γαλλία	Γραφείο Πωλήσεων	Πλήρης	100%
VPI ABEE	Ελλάδα	Παραγωγή Ρητίνης	Πλήρης	51%
Beta Glass Plc.	Νιγηρία	Παραγωγή Γυαλιού	Πλήρης	53,7%
Frigoglass Industries (Nig.) Ltd	Νιγηρία	Παραγωγή πωμάτων, πλαστικών	Πλήρης	75,91%
TSG Nigeria Ltd.	Νιγηρία	Παραγωγή Γυαλιού	Πλήρης	54,8%
Beta Adams Plastics	Νιγηρία	Παραγωγή Πλαστικών	Πλήρης	75,91%
3P Frigoglass Romania SRL	Ρουμανία	Παραγωγή Πλαστικών	Πλήρης	100%
Coolinvest Holding Limited	Κύπρος	Εταιρία συμμετοχών	Πλήρης	100%
Frigorex Cyprus Limited	Κύπρος	Εταιρία συμμετοχών	Πλήρης	100%
Letel Holding Limited	Κύπρος	Εταιρία συμμετοχών	Πλήρης	100%
Norcool Holding A.S	Νορβηγία	Εταιρία συμμετοχών	Πλήρης	100%
Nigerinvest Holding Limited	Κύπρος	Εταιρία συμμετοχών	Πλήρης	100%
Deltainvest Holding Limited	Κύπρος	Εταιρία συμμετοχών	Πλήρης	100%

Σημείωση:

Οι εταιρίες 3Π ΕΜΜΑΣ Α.Ε, Ticara Holding S.A και Africoinvest Holding Limited, εταιρίες συμμετοχών, δεν ενοποιήθηκαν στις παρούσες οικονομικές καταστάσεις, όπως στις 31/12/2004, λόγω παύσης των εργασιών τους.

Σημείωση 19 - Αναβαλλόμενα έσοδα κρατικών επιχορηγήσεων (σε χιλ. ευρώ)

	Όμιλος		Μητρική Εταιρία	
	31/12/2005	31/12/2004	31/12/2005	31/12/2004
Υπόλοιπο Έναρξης Περιόδου	5.619	6.157	152	146
Νέες Επιχορηγήσεις	-71	50	-62	50
Έσοδο αναγνωρισθέντα στην χρήση	-350	-588	161	-44
Υποχρεώσεις Περιουσιακών στοιχείων, κατεχόμενων προς πώληση	-4.832			
Υπόλοιπο τέλους Περιόδου	366	5.619	251	152

Σημείωση 20 - Μετοχικό Κεφάλαιο (σε χιλ. ευρώ)

Το μετοχικό κεφάλαιο της εταιρίας αποτελείται από 40.000.000 ονομαστικές μετοχές του 1,00 € εκάστη και είναι ολοσχερώς καταβεβλημένο. Το υπέρ το άρτιο μετοχικό κεφάλαιο της Εταιρίας προέκυψε με την έκδοση μετοχών έναντι μετρητών σε αξία μεγαλύτερης της ονομαστικής τους αξίας

	Αριθμός Μετοχών (χιλ.)	Κοινές Μετοχές	Υπέρ το Άρτιο	Σύνολο
Υπόλοιπο 01/01/2005	40.000	40.000	57.245	97.245
Υπόλοιπο 31/12/2005	40.000	40.000	57.245	97.245

Η εταιρία δεν έχει πρόγραμμα δικαιωμάτων προαίρεσης μετοχών και ούτε κάποιος από τους υπαλλήλους της συμμετέχει στο πρόγραμμα δικαιωμάτων προαίρεσης μετοχών της μητρικής.

Σημείωση 21 - Λοιπά Αποθεματικά (σε χιλ. ευρώ)

Όμιλος	Τακτικό Αποθεματικό	Διαφορά από αναπροσαρμογή αξίας συμμετοχών με βάση τη φορολογική νομοθεσία	Έκτακτα αποθεματικά	Αφορολόγητα ειδικών διατάξεων νόμων	Συναλλαγματική διαφορά μετατροπής ισολογισμών θυγατρικών εξωτερικού	Σύνολο
Υπόλοιπο 01/01/2004	1.722	571	5.920	15.378	-6.617	16.974
Μεταφορά σε κέρδη εις νέον			-1.550	1.804		254
Συναλλαγματικές Διαφορές	-286		630	-284	1.334	1.394
Μεταφορά από Καθαρό Κέρδος	411		1.614	408		2.433
Υπόλοιπο 31/12/2004	1.847	571	6.614	17.306	-5.283	21.055
Υπόλοιπο 01/01/2005	1.847	571	6.614	17.306	-5.283	21.055
Μεταφορά σε κέρδη εις νέον						-
Συναλλαγματικές Διαφορές	-191		1.372		4.171	5.352
Μεταφορά από Καθαρό Κέρδος			1.796	845		2.641
Υπόλοιπο 31/12/2005	1.656	571	9.782	18.151	-1.112	29.048
Μητρική Εταιρία						
Υπόλοιπο 01/01/2004	962	571	4.017	14.126		19.676
Μεταφορά σε κέρδη εις νέον			-1.550	1.804		254
Μεταφορά από Καθαρό Κέρδος	285					285
Υπόλοιπο 31/12/2004	1.247	571	2.467	15.930		20.215
Υπόλοιπο 01/01/2005	1.247	571	2.467	15.930		20.215
Μεταφορά από Καθαρό Κέρδος			1.797	845		2.642
Υπόλοιπο 31/12/2005	1.247	571	4.264	16.775		22.857

Η Εταιρία είναι υποχρεωμένη σύμφωνα με τον Ελληνικό Νόμο Περί Ανωνύμων Εταιριών 2190/1920 να μεταφέρει το 5% των ετήσιων καθαρών κερδών σε τακτικό αποθεματικό μέχρις ότου τα συσσωρευμένα αποθεματικά να ισούνται με το 1/3 του καταβλημένου (κοινού) μετοχικού κεφαλαίου. Αυτό το αποθεματικό δεν μπορεί να διανεμηθεί στους μετόχους της εταιρίας εξαιρουμένης της περίπτωσης ρευστοποίησης.

Η Εταιρία έχει δημιουργήσει αφορολόγητα αποθεματικά, σύμφωνα με διάφορους Ελληνικούς φορολογικούς νόμους με την πάροδο των χρόνων με σκοπό να επιτύχει φορολογικές ελαφρύνσεις, είτε α) αναβάλλοντας την τακτοποίηση των φορολογικών της υποχρεώσεων μέχρις ότου αυτά τα αποθεματικά διανεμηθούν στους μετόχους της εταιρίας, είτε β) απαλείφοντας αποτελεσματικά κάθε μελλοντική πληρωμή φόρου εισοδήματος χρησιμοποιώντας αυτά τα αποθεματικά για να εκδώσει δωρεάν μετοχές στους μετόχους της εταιρίας. Στην περίπτωση που αυτά τα αποθεματικά θα διανεμόταν στους μετόχους της εταιρίας ως μερίσματα, τα διανεμητέα κέρδη θα φορολογούνταν με τους συντελεστές που ήταν σε ισχύ κατά το σχηματισμό των αποθεματικών. Δεν έχει αναγνωριστεί καμία πρόβλεψη για ενδεχόμενες υποχρεώσεις φόρου εισοδήματος στο ενδεχόμενο μιας μελλοντικής διανομής τέτοιου είδους αποθεματικών στους μετόχους της εταιρίας, αφού τέτοιου είδους υποχρεώσεις αναγνωρίζονται ταυτόχρονα με την υποχρέωση μερίσματος που σχετίζεται με τέτοιες διανομές.

Σημείωση 22 -Χρηματοοικονομικά Έξοδα (σε χιλ. ευρώ)

ποσά σε χιλ. Ευρώ	Όμιλος 01/01 έως 31/12		Μητρική Εταιρία 01/01 έως 31/12	
	2005	2004	2005	2004
	Χρεωστικοί Τόκοι	4.510	5.699	1.519
Πιστωτικοί Τόκοι	-235	-196	-21	-48
Συναλλαγματικές διαφορές Ζημίες/ <Κέρδη>	-756	772	-84	22
Σύνολο Ομίλου (Συνεχιζόμενες Δραστηριότητες)	3.519	6.275	1.414	1.311
Κλάδος Pet -VPI- (Μη Συνεχιζόμενες Δραστηριότητες)	681	790		
Σύνολο Ομίλου	4.200	7.065		

Σημείωση 23 -Φορολογία (σε χιλ. ευρώ)

Φόρος Εισοδήματος	14.186	11.494	4.825	2.537
Αναβαλλόμενη Φορολογία - (Σημ.9)	-2.240	195	-1.371	41
Σύνολο	11.946	11.689	3.454	2.578
Σύνολο Ομίλου (Συνεχιζόμενες Δραστηριότητες)	23.892	23.378		
Κλάδος Pet -VPI- Φόρος Εισοδήματος	11	919		
Κλάδος Pet -VPI- Αναβαλλόμενη Φορολογία- (Σημ 9)	679	763		
Σύνολο Ομίλου	24.571	24.141		

Ανέλεγκτες Φορολογικές Χρήσεις Εταιριών Ομίλου

Σημείωση: Για ορισμένες χώρες, ο φορολογικός έλεγχος δεν είναι υποχρεωτικός και γίνεται μόνο υπό κάποιες προϋποθέσεις

Εταιρία	Χώρα	Χρήσεις	Τομέας Δραστηριότητας
Frigoglass SAIC - Μητρική Εταιρία	Ελλάδα	2000-2005	Παραγωγή Ψυκτικών Θαλάμων
Frigoglass Romania SRL	Ρουμανία	2005	Παραγωγή Ψυκτικών Θαλάμων
Frigorex Indonesia PT	Ινδονησία	2005	Παραγωγή Ψυκτικών Θαλάμων
Frigoglass South Africa Ltd	N.Αφρική	2003-2005	Παραγωγή Ψυκτικών Θαλάμων
Frigoglass Eurasia LLC	Ρωσία	2005	Παραγωγή Ψυκτικών Θαλάμων
Scandinavian Appliances A.S	Νορβηγία	2005	Παραγωγή Ψυκτικών Θαλάμων
Frigoglass Ltd.	Ιρλανδία	1999-2005	Παραγωγή Ψυκτικών Θαλάμων
Frigoglass Iberica SL	Ισπανία	1999-2005	Παραγωγή Ψυκτικών Θαλάμων
Frigoglass Sp zo.o	Πολωνία	2002-2005	Παραγωγή Ψυκτικών Θαλάμων
Frigoglass India PVT.Ltd.	Ινδία	2002-2005	Παραγωγή Ψυκτικών Θαλάμων
VPI ABEE	Ελλάδα	2001-2005	Παραγωγή Ρητίνης
Beta Glass Plc.	Νιγηρία	2005	Παραγωγή Γυαλιού
Frigoglass Industries (Nig.) Ltd	Νιγηρία	1999-2005	Παραγωγή πωμάτων, πλαστικών κιβωτίων και μπουκαλιών, ψυκτικών θαλάμων και συναρμολόγηση αμαξωμάτων
TSG Nigeria Ltd.	Νιγηρία	1999-2005	Παραγωγή Γυαλιού
Beta Adams Plastics	Νιγηρία	1999-2005	Παραγωγή Πλαστικών
3P Frigoglass Romania SRL	Ρουμανία	2005	Παραγωγή Πλαστικών
Frigorex East Africa Ltd.	Κένυα	2002-2005	Γραφείο Πωλήσεων
Frigoglass GmbH	Γερμανία	2005	Γραφείο Πωλήσεων
Frigoglass Nordic	Νορβηγία	2005	Γραφείο Πωλήσεων
Frigoglass France SA	Γαλλία	2003-2005	Γραφείο Πωλήσεων

Σημείωση 23 -Φορολογία (σε χιλ. ευρώ) (συνέχεια απο την προηγούμενη σελίδα)

Εταιρία	Χώρα	Χρήσεις	Τομέας Δραστηριότητας
Coolinvest Holding Limited	Κύπρος	1997-2005	Εταιρία Συμμετοχών
Frigorex Cyprus Limited	Κύπρος	1997-2005	Εταιρία Συμμετοχών
Letel Holding Limited	Κύπρος	1997-2005	Εταιρία Συμμετοχών
Norcool Holding A.S	Νορβηγία	1999-2005	Εταιρία Συμμετοχών
Nigerinvest Holding Limited	Κύπρος	1997-2005	Εταιρία Συμμετοχών
Deltainvest Holding Limited	Κύπρος	1997-2005	Εταιρία Συμμετοχών

Οι φορολογικοί συντελεστές στις χώρες όπου ο Όμιλος δραστηριοποιείται κυμαίνονται μεταξύ 10% και 40%.

Η μη έκπτωση συγκεκριμένων εξόδων καθώς και οι διαφορετικοί φορολογικοί συντελεστές στις χώρες που ο Όμιλος δραστηριοποιείται διαμορφώνουν τον πραγματικό τελικό φορολογικό συντελεστή για τον Όμιλο 32,53% (Ελληνικός Φορολογικός Συντελεστής 32%).

Οι κυριότεροι λόγοι για την μείωση του πραγματικού τελικού φορολογικού συντελεστή από 43,41% τον Δεκέμβριο του 2004 σε 32,5% τον Δεκέμβριο του 2005 είναι οι κάτωθι:

α) Έχει μειωθεί ο αριθμός των ζημιογόνων εταιριών

β) Οι φορολογικοί συντελεστές σε μερικές χώρες όπου ο Όμιλος δραστηριοποιείται έχουν μειωθεί.

Οι φορολογικές δηλώσεις της μητρικής εταιρίας και των θυγατρικών της δεν έχουν εξετασθεί από τις αρμόδιες φορολογικές αρχές για διάφορες φορολογικές χρήσεις. Μέχρι την οριστικοποίηση του φορολογικού ελέγχου στις παραπάνω εταιρίες η φορολογική επιβάρυνση για τον Όμιλο δεν μπορεί να καθοριστεί με ακρίβεια για τις χρήσεις αυτές.

Η διοίκηση της εταιρίας πιστεύει ότι δεν πρόκειται να προκύψουν σημαντικά ποσά επιπλέον φόρου πέρα αυτών που έχουν.

Η εταιρία και ο Όμιλος για διάφορες περιόδους έχουν ανέλεκτες φορολογικές χρήσεις (για περισσότερη ανάλυση βλπ. Σημ 23)

Φόροι εισοδήματος από συνεχιζόμενες δραστηριότητες

ποσά σε χιλ.Ευρώ	Μητρική εταιρία	
	31/12/2005	31/12/2004
Κέρδη προ φόρων	10.159	6.486
Πλέον:		
Μη εκπιπτόμενες δαπάνες	1.481	2.390
Μείον:		
Αφορολόγητα αποθεματικά	846	1.510
Φορολογητέο εισόδημα	10.794	7.366
Φορολογικός Συντελεστής	32,0%	35,0%
Φόροι εισοδήματος που εμφανίζονται στην κατάσταση αποτελεσμάτων	3.454	2.578

Σημείωση 24 - Έξοδα ανά κατηγορία (σε χιλ. ευρώ)

Τα έξοδα του Ομίλου και της μητρικής εταιρίας κατά το δωδεκάμηνο του 2005 και 2004 μπορούν να αναλυθούν στις παρακάτω κατηγορίες:

Συνεχιζόμενες Δραστηριότητες	Όμιλος		Μητρική εταιρία	
	Δωδεκάμηνο 2005	Δωδεκάμηνο 2004	Δωδεκάμηνο 2005	Δωδεκάμηνο 2004
Πρώτες ύλες και αναλώσιμα, ενέργεια και λοιπά έξοδα, συντήρηση	162.931	135.957	40.207	34.320
Αμοιβές εργαζομένων	43.297	40.113	16.948	14.008
Αποσβέσεις χρήσης	18.283	17.641	3.812	3.429
Μεταφορικά έξοδα	10.087	7.224	1.924	1.794
Λοιπά έξοδα προσωπικού, παροχές εργαζομένων, έξοδα ταξιδίων και αυτοκινήτων	11.739	9.403	4.062	3.022

Σημείωση 24 - Έξοδα ανά κατηγορία (σε χιλ. ευρώ) (συνέχεια απο την προηγούμενη σελίδα)

Συνεχιζόμενες Δραστηριότητες	Όμιλος		Μητρική εταιρία	
	Δωδεκάμηνο 2005	Δωδεκάμηνο 2004	Δωδεκάμηνο 2005	Δωδεκάμηνο 2004
Σχηματισμένες προβλέψεις και καταβεβλημένο κόστος για αποζημίωση προσωπικού	3.933	6.315	1.480	1.566
Έξοδα συμβούλων & λοιπά έξοδα σε τρίτους	5.012	6.046	2.323	3.074
Ενοίκια, ασφάλειες, πληρωμές μισθώσεων και έξοδα φύλαξης	4.073	3.893	831	916
Σχηματισμένες προβλέψεις και καταβεβλημένο κόστος για: επισφαλείς πελάτες, απαξιωμένα αποθέματα, εγγυήσεις και δωρεάν διάθεση προϊόντων	6.611	5.723	1.512	758
Έξοδα προώθησης και έξοδα After Sales	1.898	2.884	492	912
Τηλεπικοινωνίες, συνδρομές, αναλώσιμα γραφείου	1.810	2.006	491	531
Σχηματισμένες προβλέψεις και καταβεβλημένο κόστος προγράμματος δικαιωμάτων προαίρεσης αγοράς μετοχών (stock option)	2.673	348	2.673	348
Λοιπά έξοδα	3.138	2.332	2.097	676
Σύνολο	275.485	239.885	78.852	65.354

Ταξινομημένα ως:				
Κόστος πωληθέντων	214.573	186.050	52.787	45.020
Έξοδα διοικητικής λειτουργίας	36.415	32.126	18.861	13.878
Έξοδα λειτουργίας- διάθεσης	21.942	19.520	5.197	4.631
Έξοδα λειτουργίας ερευνών και αναπτύξεως	2.555	2.189	2.007	1.825
Σύνολο	275.485	239.885	78.852	65.354

Αποσβέσεις ενσωματωμένες: Συνεχιζόμενες Δραστηριότητες				
Κόστος Παραγωγής	14.923	13.976	2.103	1.556
Έξοδα διοικητικής λειτουργίας	1.973	2.147	549	602
Έξοδα λειτουργίας -διάθεσης	190	216	163	175
Έξοδα ερευνών -αναπτύξεως	1.197	1.302	997	1.096
Σύνολο Ομίλου (Συνεχιζόμενες Δραστηριότητες)	18.283	17.641	3.812	3.429

Κλάδος Pet -VPI- (Μη Συνεχιζόμενες Δραστηριότητες)				
Κόστος Παραγωγής	3.844	4.026		
Έξοδα διοικητικής λειτουργίας	149	136		
Έξοδα λειτουργίας -διάθεσης	8	7		
Κλάδος Pet -VPI- s (Μη Συνεχιζόμενες Δραστηριότητες)	4.001	4.169		

Σημείωση 25 - Έξοδα Μισθοδοσίας & Μέσος Όρος απασχολούμενου Προσωπικού (σε χιλ. ευρώ)

Συνεχιζόμενες Δραστηριότητες	Όμιλος		Μητρική εταιρία	
	2005	2004	2005	2004
Μισθοί και ημερομίσθια	37.109	34.259	13.967	11.453
Εργοδοτικές Εισφορές	6.188	5.854	2.981	2.555
Σύνολο Μισθοδοσίας	43.297	40.113	16.948	14.008
Συνταξιοδοτικά προγράμματα καθορισμένων παροχών - βλπ Σημ 16.	1.489	772	1.170	417
Προγράμματα καθορισμένων εισφορών - βλπ Σημ 16.	2.654	4.169	1.666	1.471
Παροχές για συνταξιοδοτικό σχήμα	479	185		
Καταβεβλημένες παροχές δικαιωμάτων απόκτησης μετοχών σε ευνοϊκή τιμή (Phantom Option Plan)	625		625	
Προβλέψεις για παροχές δικαιωμάτων απόκτησης μετοχών σε ευνοϊκή τιμή (Phantom Option Plan)	2.048	348	2.048	348
Σύνολο Ομίλου (Συνεχιζόμενες Δραστηριότητες)	50.592	45.587	22.457	16.244

Κλάδος Pet -VPI- (Μη Συνεχιζόμενες Δραστηριότητες)	2005	2004	
Μισθοί και ημερομίσθια	2.994	2.822	
Εργοδοτικές Εισφορές	682	656	
Σύνολο Μισθοδοσίας	3.676	3.478	
Παροχές προσωπικού λόγω εξόδου απο την Υπηρεσία	44		
VPI (Μη Συνεχιζόμενες Δραστηριότητες)	3.720	3.478	

Ο μέσος όρος απασχολούμενου προσωπικού ανά κλάδο δραστηριοποίησης για τον Όμιλο καθώς και για την μητρική εταιρία αναλύεται ως εξής:

Περιγραφή Κλάδου	Δωδεκάμηνο 2005	Δωδεκάμηνο 2004
Κλάδος Επαγγελματικής Ψύξης	2.478	2.008
Κλάδος Νιγηρίας	1.773	2.466
Κλάδος Πλαστικών	67	102
Σύνολο Ομίλου (Συνεχιζόμενες Δραστηριότητες)	4.318	4.576
Κλάδος Pet -VPI- (Μη Συνεχιζόμενες Δραστηριότητες)	106	107
Σύνολο Ομίλου	4.424	4.683
Μητρική Εταιρία	431	413

Σημείωση 26 -Ανειλημμένες υποχρεώσεις / δεσμεύσεις

Κεφαλαιουχικές υποχρεώσεις

Οι υποχρεώσεις για κεφαλαιουχικές δαπάνες που έχουν αναληφθεί αλλά δεν έχουν εκτελεσθεί κατά την ημερομηνία του Ισολογισμού για τον Όμιλο ανέρχονται κατά το 2005 σε 800 χιλ.€ ενώ το 2004 σε 6.500 χιλ.€.

Υποχρεώσεις λειτουργικών μισθώσεων

Ο Όμιλος μισθώνει ενσώματες ακινητοποιήσεις (κτίρια και μεταφορικά μέσα) με λειτουργικές μισθώσεις. Τα μελλοντικά πληρωτέα συνολικά μισθώματα σύμφωνα με τις λειτουργικές μισθώσεις έχουν ως εξής:

Σημείωση 26 -Ανειλημμένες υποχρεώσεις / δεσμεύσεις (συνέχεια απο την προηγούμενη σελίδα)

ποσά σε χιλ. ευρώ	Όμιλος					
	31/12/2005			31/12/2004		
	Κτίρια	Μεταφ. Μέσα	Σύνολο	Κτίρια	Μεταφ. Μέσα	Σύνολο
Έως 1 έτος	753	317	1.070	704	305	1.009
Από 1 έως 5 έτη	1.840	896	2.736	175	822	997
Άνω από 5 έτη	2.482	-	2.482	154	-	154
Σύνολο	5.075	1.213	6.288	1.033	1.127	2.160
Μητρική Εταιρία						
Έως 1 έτος	392	266	658	269	231	500
Από 1 έως 5 έτη	1.467	692	2.159	14	625	639
Άνω από 5 έτη	2.322	-	2.322	-	-	-
Σύνολο	4.181	958	5.139	283	856	1.139

Σημείωση 27 -Συναλλαγές με συνδεδεμένα μέρη

Η μετοχική σύνθεση της Μητρικής εταιρίας την 31/12/2005 είναι: BOVAL S.A. 44,1%, Θεσμικοί επενδυτές 24,07%, COMPETROL ESTABLISHMENT 7,3%, άλλοι επενδυτές 24,53%

Η Coca Cola Τρία Έψιλον είναι ανώνυμη εταιρία εμφιάλωσης μη αλκοολούχων ποτών, εισηγμένη στα Χρηματιστήρια Αθηνών, Νέας Υόρκης, Λονδίνου και Αυστραλίας. Εκτός από την εν μέρει κοινή μετοχική σύνθεση μέσω της συμμετοχής της BOVAL S.A. κατά 30.2% στο μετοχικό κεφάλαιο της Coca-Cola Τρία Έψιλον, η Frigoglass είναι και η πλειοψηφούσα μέτοχος της εταιρίας Frigoglass Industries Limited η οποία εδρεύει στη Νιγηρία και στην οποία η Coca Cola Τρία Έψιλον έχει απώτερη συμμετοχή 18%.

α) Τα ποσά των πωλήσεων προς και απαιτήσεων από συνδεδεμένες εταιρίες σωρευτικά ανέρχονταν:

ποσά σε χιλ. ευρώ	Όμιλος		Μητρική Εταιρία	
	31/12/2005	31/12/2004	31/12/2005	31/12/2004
Πωλήσεις	177.631	173.567	23.898	18.773
Απαιτήσεις	17.423	21.620	5.368	3.238

Βάση σύμβασης του 1999 η οποία παρατάθηκε το 2004 και θα λήξει την 31/12/2008 ο όμιλος Coca Cola Τρία Έψιλον προμηθεύεται, σε τιμές διαπραγματεύσιμες ετησίως, τουλάχιστον το 60% των ετήσιων συναλλαγών σε ψυγεία, γυάλινα μπουκάλια, ρητίνης PET και πόματα.

Οι συμφωνίες για τις συναλλαγές γίνονται ως συναλλαγές μεταξύ ανεξάρτητων συμβαλλομένων μερών.

β) Οι αμοιβές των Διοικητικών οργάνων

(περιλαμβάνουν μισθοδοσία, άσκηση δικαιωμάτων stock option, αποζημιώσεις αποχωρήσεων και λοιπές παροχές)

Αμοιβές μελών Δ.Σ	191	162	191	162
Αμοιβές Στελεχών	3.422	1.870	3.422	1.870

γ) Οι συναλλαγές της Μητρικής εταιρίας με τις θυγατρικές εταιρίες του Ομίλου αναλύονται στην συμπληρωματική πληροφορία ΣΤ.

Σημείωση 28 -Κέρδη ανά μετοχή

Βασικά και απομειωμένα κέρδη ανά μετοχή από συνεχιζόμενες και μη συνεχιζόμενες δραστηριότητες

Τα βασικά και απομειωμένα κέρδη ανά μετοχή υπολογίζονται με διαίρεση του κέρδους που αναλογεί στους μετόχους της μητρικής εταιρίας, με το σταθμισμένο αριθμό μετοχών.

Συνεχιζόμενες Δραστηριότητες: ποσά σε χιλ. Ευρώ (εκτός ανά μετοχή)	Όμιλος	
	31/12/2005	31/12/2004
Κέρδη που αναλογούν στους μετόχους της εταιρείας	24.056	12.704
Σταθμισμένος μέσος όρος του αριθμού μετοχών	40.000	39.994
Βασικά και απομειωμένα κέρδη ανά μετοχή από συνεχιζόμενες δραστηριότητες	0,60	0,32
Μη Συνεχιζόμενες Δραστηριότητες: ποσά σε χιλ. Ευρώ (εκτός ανά μετοχή)		
Κέρδη που αναλογούν στους μετόχους της εταιρείας	229	1.712
Σταθμισμένος μέσος όρος του αριθμού μετοχών	40.000	39.994
Βασικά και απομειωμένα κέρδη ανά μετοχή από μη συνεχιζόμενες δραστηριότητες	0,01	0,04

Ο υπολογισμός του σταθμισμένου αριθμού μετοχών για την χρήση του 2004 αναλύεται παρακάτω:

σε χιλ. τεμάχια Ημερομηνία	Περιγραφή	Εκδιδόμενες Μετοχές	Ίδιες Μετοχές	Μετοχές σε κυκλοφορία
01/01/2004		40.000	235	39.765
09/01/2004	Πωλήσεις ίδιων μετοχών		235	40.000
31/12/2004		40.000		40.000
Σταθμισμένος μέσος όρος αριθμού μετοχών				39.994

Σημείωση 29 -Ενδεχόμενες Υποχρεώσεις

Η Εταιρία έχει ενδεχόμενες υποχρεώσεις σε σχέση με εγγυήσεις σε τράπεζες υπέρ θυγατρικών από θέματα που προκύπτουν στα πλαίσια της συνήθους δραστηριότητας της.

Οι εγγυήσεις της Μητρικής σε τράπεζες υπέρ θυγατρικών ήταν:

ποσά σε χιλ. ευρώ	31/12/2005	31/12/2004
	124.237	136.812

Ο Όμιλος δεν έχει ενδεχόμενες υποχρεώσεις κατά τις 31/12/2005 καθώς δεν είχε και για τις 31/12/2004.

Δεν υπάρχουν σημαντικές επίδικες ή υπό διαιτησία διαφορές δικαστικών ή διοικητικών οργάνων που να έχουν σημαντική επίπτωση στις οικονομικές καταστάσεις ή λειτουργία της Εταιρίας ή του Ομίλου.

Η εταιρία και ο Όμιλος για διάφορες περιόδους έχουν ανέλεκτες φορολογικές χρήσεις (για περισσότερη ανάλυση βλπ. Σημ 23)

Η διοίκηση της εταιρίας πιστεύει ότι δεν πρόκειται να προκύψουν σημαντικά ποσά επιπλέον φόρου πέρα αυτών που έχουν αναγνωρισθεί στις οικονομικές καταστάσεις.

Σημείωση 30 - Περιουσιακά στοιχεία κατεχόμενα προς πώληση (σε χιλ. ευρώ)

Η Διοίκηση της εταιρίας ανακοίνωσε στις 15 Δεκεμβρίου 2005 ότι ήλθε σε συμφωνία για την πώληση του συνόλου των μετοχών που κατέχει στον Τομέα Pet.

Η συμμετοχή της περιλαμβάνει το 51% του μετοχικού κεφαλαίου της VPI A.E που βρίσκεται στο Βόλο.

Το κόστος συμμετοχής της Μητρικής εταιρίας στην VPI AE ανέρχεται σε 12.998 χιλιάδες Ευρώ.

Το τίμημα για την πώληση των μετοχών συμφωνήθηκε στο ποσό των €15.000 χιλιάδες εκ των οποίων €12.000 χιλιάδες θα καταβληθούν με την ολοκλήρωση της συναλλαγής και με την προϋπόθεση ότι η καθαρή θέση της VPI A.E θα είναι τουλάχιστον € 30.000 χιλιάδες κατά την ημερομηνία πώλησης ενώ η καταβολή του υπόλοιπου ποσού των € 3.000 χιλιάδες συναρτάται με την διατήρηση των πωλήσεων της VPI στα σημερινά επίπεδα.

Το υπόλοιπο τίμημα των € 3.000 χιλιάδες θα καταβληθεί σε τρεις ισόποσες δόσεις μέχρι τον Ιανουάριο του 2009.

Η ολοκλήρωση της συναλλαγής τελεί υπό την έγκριση του Υπουργού Οικονομίας και Οικονομικών λόγω της υπαγωγής της V.P.I A.E στο καθεστώς επιχορηγήσεων του Ν. 1892 / 1990 και η μεταβίβαση των μετοχών θα γίνει αμέσως μετά τη λήψη της ανωτέρω εγκρίσεως. Η πώληση των μετοχών της VPI εντάσσεται στα πλαίσια της στρατηγικής του Ομίλου να επικεντρωθεί στον κλάδο της ψύξης που είναι το κύριο αντικείμενο της δραστηριότητας του. (Η Εταιρία κατέβαλε το 2004 και το 2005 μέρισμα 1.011 χιλ. Ευρώ στην Frigoglass ABEE).

Παρατίθενται κάτωθι, οι οικονομικές καταστάσεις της VPI AE.

Ισολογισμός:

	V.P.I A.E
	31/12/2005
Ενεργητικό:	
Εσώματες ακινητοποιήσεις	36.886
Ασώματες ακινητοποιήσεις	184
Λοιπές μακροπρόθεσμες απαιτήσεις	20
Σύνολο μακροπρόθεσμου ενεργητικού	37.090
Αποθέματα	12.027
Πελάτες	15.695
Χρεώστες διάφοροι	1.147
Χρεόγραφα	88
Διαθέσιμα & ταμειακά ισοδύναμα	505
Σύνολο βραχυπρόθεσμου ενεργητικού	29.462
Γενικό Σύνολο Ενεργητικού	66.552
Παθητικό:	
Μακροπρόθεσμα δάνεια	2.504
Αναβαλλόμενες φορολογικές υποχρεώσεις	1.068
Υποχρεώσεις παροχών προσωπικού	398
Αναβαλλόμενα έσοδα κρατικών επιχορηγήσεων	4.832
Σύνολο Μακροπρόθεσμων Υποχρεώσεων	8.802
Προμηθευτές	10.840
Πιστωτές διάφοροι	1.644
Βραχυπρόθεσμα δάνεια	15.604
Σύνολο Βραχυπρόθεσμων Υποχρεώσεων	28.088
Γενικό Σύνολο Υποχρεώσεων	36.890
Σύνολο Καθαρής Θέσης	29.662

Κατάσταση Αποτελεσμάτων	Από : 01/ 01 έως	
	31/12/2005	31/12/2004
Κύκλος Εργασιών	82.953	76.095
Κόστος Πωλήσεων	-77.208	-67.407
Μικτά Κέρδη	5.745	8.688
Λοιπά έσοδα εκμεταλλεύσεως	613	610
Έξοδα διοικητικής λειτουργίας	-3.327	-3.070
Έξοδα λειτουργίας - διάθεσης	-164	-370
Έξοδα λειτουργίας ερευνών-αναπτύξεως	-47	-30
Σύνολο Λειτουργικών Εξόδων	-3.538	-3.470
Κέρδη προ φόρων, χρηματοδοτικών & επενδυτικών αποτελεσμάτων	2.820	5.828
Χρηματοοικονομικά έξοδα	-680	-790
Κέρδη περιόδου από μη συνεχιζόμενες δραστηριότητες	2.140	5.038
Φόροι	-691	-1.682
Κέρδη περιόδου από μη συνεχιζόμενες δραστηριότητες μετά από φόρους	1.449	3.356
Ζημιά προ φόρων από επανεκτίμηση του ανακτήσιμου ποσού στοιχείων ενεργητικού	-1.000	
Κέρδη περιόδου μετά από φόρους από μη συνεχιζόμενες δραστηριότητες	449	3.356

	31/12/2005	31/12/2004
(α) Καθαρές εισροές / (εκροές) από λειτουργικές δραστηριότητες	3.209	4.791
(β) Σύνολο (εκροών) από επενδυτικές δραστηριότητες	-776	-1.900
(γ) Σύνολο εκροών από χρηματοδοτικές δραστηριότητες	-1.971	-4.286
Καθαρή αύξηση / (μείωση) στα ταμειακά διαθέσιμα και ισοδύναμα περιόδου (α) + (β) + (γ)	462	-1.395

Πίνακας Προσαρμογών Κατάστασης Αποτελεσμάτων συνεχιζόμενων και μη συνεχιζόμενων δραστηριοτήτων μεταξύ Ν.2190 και ΔΠΧΠ, περιόδου 01/01 έως 31/12/2004 (σε χιλ. ευρώ)

	Όμιλος	Μητρική Εταιρία
Κέρδη περιόδου μετά από φόρους βάση Ν.2190	17.605	6.215
Προσαρμογές για:		
Επίδραση προσαρμογής συντελεστών απόσβεσης αναλογικά με την ωφέλιμη ζωή των ενσώματων ακινητοποιήσεων	2.783	365
Επίδραση που οφείλεται στις αναλογούσες στην χρήση κυβερνητικές επιχορηγήσεις λόγω μεγαλύτερης διάρκειας της ωφέλιμης ζωής των ενσώματων ακινητοποιήσεων	-408	
Καθαρό εισόδημα καταχωρημένο απ' ευθείας στην καθαρή θέση από πώληση ιδίων μετοχών	-280	-280
Προβλέψεις για Stock Options	-348	-348
Αντιλογισμός ασώματων ακινητοποιήσεων που είχαν καταλογισθεί με βάση τον Ν/2190	-560	-560
Προβλέψεις για εγγυήσεις καλής λειτουργίας	-200	-200
Αντιλογισμός προβλέψεων κρατικών επιχορηγήσεων που είχαν καταλογισθεί με βάση τον Ν/2190	-232	-232
Αναγνώριση αναβαλλόμενης φορολογίας	-930	-41
Κέρδη περιόδου μετά από φόρους βάση ΔΠΧΠ	17.430	4.919

	Όμιλος		Μητρική Εταιρία	
	Ν.2190	ΔΠΧΠ	Ν.2190	ΔΠΧΠ
Κύκλος Εργασιών	340.297	340.297	49.801	49.801
Κόστος Πωλήσεων	-255.843	-253.458	-45.352	-45.020
Μικτά Κέρδη	84.454	86.839	4.449	4.781
Λοιπά έσοδα εκμεταλλεύσεως	9.242	8.332	18.003	17.490
Έξοδα διοικητικής λειτουργίας	-34.357	-35.196	-12.700	-13.878
Έξοδα λειτουργίας - διάθεσης	-19.911	-19.890	-4.631	-4.631
Έξοδα λειτουργίας ερευνών-αναπτύξεως	-2.322	-2.219	-1.928	-1.825
Σύνολο Λειτουργικών Εξόδων	-56.590	-57.305	-19.259	-20.334
Κέρδη προ φόρων, χρηματοδοτικών & επενδυτικών αποτελεσμάτων	37.106	37.866	3.193	1.937
Έσοδα Συμμετοχών			6.871	6.871
Χρηματοοικονομικά έξοδα	-7.061	-7.065	-1.311	-1.311
Κέρδη περιόδου προ φόρων	30.045	30.801	8.753	7.497
Φόροι εισοδήματος	-12.440	-13.371	-2.538	-2.578
Κέρδη περιόδου μετά από φόρους	17.605	17.430	6.215	4.919

Πίνακας Προσαρμογών Καθαρής Θέσης συνεχιζόμενων και μη συνεχιζόμενων δραστηριοτήτων μεταξύ Ν.2190 και ΔΠΧΠ, την 31/12/2004 (σε χιλ. ευρώ)

	Όμιλος	Μητρική Εταιρία
Υπόλοιπο με βάση τον Ν.2190	131.336	118.185
Προσαρμογές για:		
Προβλέψεις για αποζημίωση προσωπικού	-2.339	-2.339
Μεταφορά των κρατικών επιχορηγήσεων από τα ίδια κεφάλαια στις υποχρεώσεις	-5.806	-145
Διαγραφή ασώματων ακινητοποιήσεων	-650	-474
Προβλέψεις για εγγυήσεις καλής λειτουργίας	-213	-213
Καθαρό εισόδημα καταχωρημένο απ' ευθείας στην καθαρή θέση από πώληση ιδίων μετοχών	-280	-280
Αναπροσαρμογή της αξίας της γης και των κτιρίων	5.741	5.683
Προβλέψεις απομείωσης αξίας συμμετοχών		-47.622

Πίνακας Προσαρμογών Καθαρής Θέσης συνεχιζόμενων και μη συνεχιζόμενων δραστηριοτήτων μεταξύ Ν.2190 και ΔΠΧΠ, την 31/12/2004 (σε χιλ. ευρώ) (συνέχεια από την προηγούμενη σελίδα)

	Όμιλος	Μητρική Εταιρία
Αντιλογισμός ασώματων ακινητοποιήσεων που είχαν καταλογισθεί με βάση τον Ν.2190	-560	-560
Προσαρμογή μη εγκεκριμένων μερισμάτων χρήσης 2003 καταχωρημένα σε μερίσματα πληρωτέα με βάση τον Ν.2190	5.600	5.600
Επίδραση από την μητρική εταιρία και την VPI, των αποσβέσεων συνυπολογιζόμενων των αποσβέσεων των κρατικών επιχορηγήσεων, που δεν είχαν υπολογιστεί για διάστημα 3 χρόνων λόγω της εφαρμογής των διατάξεων του Π.Δ περί συστάσεως νέων επιχειρήσεων	283	1.314
Αναγνώριση αναβαλλόμενης φορολογίας	-4.681	-2.334
Προβλέψεις για Stock Options	-453	-453
Υπόλοιπο με βάση τα ΔΠΧΠ	127.978	76.362

	Όμιλος		Μητρική Εταιρία	
	Ν.2190	ΔΠΧΠ	Ν.2190	ΔΠΧΠ
Ενεργητικό:				
Ενώματες ακινητοποιήσεις	144.778	151.953	7.797	14.698
Ασώματες ακινητοποιήσεις	6.177	4.720	4.427	3.161
Συμμετοχές σε θυγατρικές			110.554	57.893
Αναβαλλόμενη φορολογία ενεργητικού		814		
Λοιπές μακροπρόθεσμες απαιτήσεις	251	251	172	173
Σύνολο μακροπρόθεσμου ενεργητικού	151.206	157.738	122.950	75.925
Αποθέματα	76.347	74.990	10.627	10.627
Πελάτες	59.566	59.566	6.707	6.707
Χρεώστες διάφοροι	22.351	22.351	8.003	8.003
Απαιτήσεις από θυγατρικές επιχειρήσεις			25.475	30.514
Διαθέσιμα & ταμιακά ισοδύναμα	10.420	10.420	584	584
Σύνολο βραχυπρόθεσμου ενεργητικού	168.684	167.327	51.396	56.435
Γενικό Σύνολο Ενεργητικού	319.890	325.065	174.346	132.360
Παθητικό:				
Μακροπρόθεσμα δάνεια	35.531	35.531	29.000	29.000
Αναβαλλόμενες φορολογικές υποχρεώσεις	5.736	11.230		2.334
Υποχρεώσεις παροχών προσωπικού	9.041	11.326	1.788	4.083
Λοιπές προβλέψεις	3.117	3.379	835	1.032
Αναβαλλόμενα έσοδα κρατικών επιχορηγήσεων		5.619		152
Σύνολο Μακροπρόθεσμων Υποχρεώσεων	53.425	67.085	31.623	36.601
Προμηθευτές	34.038	34.038	6.148	6.148
Πιστωτές διάφοροι	25.627	20.499	9.073	3.932
Υποχρεώσεις προς θυγατρικές επιχειρήσεις			2.341	2.341
Βραχυπρόθεσμα δάνεια	75.464	75.465	6.976	6.976
Σύνολο Βραχυπρόθεσμων Υποχρεώσεων	135.129	130.002	24.538	19.397
Γενικό Σύνολο Υποχρεώσεων	188.554	197.087	56.161	55.998
Σύνολο Καθαρής Θέσης	131.336	127.978	118.185	76.362
Γενικό Σύνολο Παθητικού	319.890	325.065	174.346	132.360

Έκθεση Ελέγχου Ορκωτού Ελεγκτή Λογιστή

Προς τους Μετόχους της FRIGOGLOSS A.E.B.E.

Ελέγξαμε το συνημμένο ατομικό και ενοποιημένο ισολογισμό της Εταιρίας και του Ομίλου της FRIGOGLOSS A.E.B.E. στις 31 Δεκεμβρίου 2005 και τις σχετικές ατομικές και ενοποιημένες καταστάσεις αποτελεσμάτων, ταμειακών ροών και μεταβολών ιδίων κεφαλαίων της Εταιρίας και του Ομίλου της εταιρικής χρήσης που έληξε την 31 Δεκεμβρίου 2005 όπως εμφανίζονται στις σελίδες 3 έως και 51. Η ευθύνη της σύνταξης των ατομικών και ενοποιημένων οικονομικών καταστάσεων βαρύνει τη διοίκηση της Εταιρείας. Η δική μας ευθύνη περιορίζεται στη διαμόρφωση και τη διατύπωση γνώμης επί των ατομικών και ενοποιημένων οικονομικών καταστάσεων με βάση το διενεργηθέντα έλεγχο.

Ο έλεγχός μας διενεργήθηκε σύμφωνα με τα Ελληνικά Ελεγκτικά Πρότυπα που είναι εναρμονισμένα με τα Διεθνή Ελεγκτικά Πρότυπα. Τα πρότυπα αυτά απαιτούν το σχεδιασμό και την εκτέλεση του ελεγκτικού έργου κατά τρόπο που να διασφαλίζει εύλογη βεβαιότητα ότι οι οικονομικές καταστάσεις είναι απαλλαγμένες από ουσιώδεις ανακρίβειες και παραλείψεις. Ο έλεγχος περιλαμβάνει την εξέταση, σε δειγματοληπτική βάση, αποδεικτικών στοιχείων που υποστηρίζουν τα ποσά και τις πληροφορίες που περιλαμβάνονται στις οικονομικές καταστάσεις. Ο έλεγχος επίσης περιλαμβάνει την αξιολόγηση των λογιστικών αρχών που ακολουθήθηκαν, των εκτιμήσεων της διοίκησης της Εταιρείας και γενικότερα της παρουσίασης των δεδομένων στις οικονομικές καταστάσεις. Πιστεύουμε ότι ο έλεγχος που διενεργήθηκε παρέχει επαρκή βάση για τη διαμόρφωση της γνώμης μας.

Κατά τη γνώμη μας οι προαναφερόμενες ατομικές και ενοποιημένες οικονομικές καταστάσεις παρουσιάζουν εύλογα από κάθε ουσιώδη πλευρά την οικονομική θέση της Εταιρίας και του Ομίλου κατά την 31 Δεκεμβρίου 2005 και τα αποτελέσματα των εργασιών τους καθώς και τις ταμιακές ροές τους για την χρήση που έληξε αυτή την ημερομηνία, σύμφωνα με τα Διεθνή Πρότυπα Χρηματοοικονομικής Πληροφόρησης που έχουν υιοθετηθεί από την Ευρωπαϊκή Ένωση.

Αθήνα, 23 Φεβρουαρίου 2006

Ο Ορκωτός Ελεγκτής Λογιστής

Κυριάκος Ριής

ΑΜ ΣΟΕΛ 12111

PRICEWATERHOUSECOOPERS 

Συμπληρωματικές Πληροφορίες

Κατάσταση Αποτελεσμάτων (σε χιλ. ευρώ)

Σημείωση: Η Κατάσταση Αποτελεσμάτων του τριμήνου δεν έχει ελεγχθεί από ορκωτούς ελεγκτές – λογιστές

Συνεχιζόμενες Δραστηριότητες:	Όμιλος		Μητρική Εταιρία	
	Από : 01/ 10 έως		Από : 01/ 10 έως	
	31/12/2005	31/12/2004	31/12/2005	31/12/2004
Κύκλος Εργασιών	63.306	52.590	17.428	9.325
Κόστος Πωλήσεων	-46.005	-39.478	-15.110	-9.075
Μικτά Κέρδη	17.301	13.112	2.318	250
Λοιπά έσοδα εκμεταλλεύσεως	3.459	1.453	5.654	5.209
Έξοδα διοικητικής λειτουργίας	-11.125	-8.398	-6.642	-3.713
Έξοδα λειτουργίας - διάθεσης	-5.579	-4.851	-1.512	-1.049
Έξοδα λειτουργίας ερευνών-αναπτύξεως	-961	-589	-851	-524
Ζημίες από αναδιοργάνωση δραστηριοτήτων	-1.111	-	-	-
Σύνολο Λειτουργικών Εξόδων	-18.776	-13.838	-9.005	-5.286
Κέρδη προ φόρων, χρηματοδοτικών & επενδυτικών αποτελεσμάτων	1.984	727	-1.033	173
Έσοδα Συμμετοχών	-	-	-2.022	28
Χρηματοοικονομικά έξοδα	-612	-1.855	-244	-343
Κέρδη περιόδου προ φόρων	1.372	-1.128	-3.299	-142
Φόροι εισοδήματος	322	357	314	-305
Κέρδη περιόδου μετά από φόρους από συνεχιζόμενες δραστηριότητες	1.694	-771	-2.985	-447
Μη Συνεχιζόμενες Δραστηριότητες:				
Κέρδη περιόδου μετά από φόρους από μη συνεχιζόμενες δραστηριότητες	-824	889	1.011	1.011
Κέρδη περιόδου μετά από φόρους	870	118	-1.974	564
Κατανέμονται σε:				
Δικαιώματα Μειοψηφίας	337	1.174	-	-
Μετόχους Εταιρίας	533	-1.056	-1.974	564
Σταθμισμένος Αριθμός Μετοχών (σε χιλ. τεμάχια)	40.000	39.994	40.000	39.994
Βασικά & Απομειωμένα Κέρδη ανά Μετοχή μετά από φόρους (σε €) από συνεχιζόμενες δραστηριότητες	0,04	-0,02	-0,07	-0,01
Βασικά & Απομειωμένα Κέρδη ανά Μετοχή μετά από φόρους (σε €) από μη συνεχιζόμενες δραστηριότητες	-0,02	0,02	0,03	0,03
Αποσβέσεις	4.202	3.905	891	675
Κέρδη προ φόρων, χρηματοδοτικών & επενδυτικών αποτελεσμάτων & αποσβέσεων	7.297	4.632	-142	848

Συμπληρωματική Πληροφορία Α -Λογιστικές Αρχές

Οι οικονομικές καταστάσεις έχουν συνταχθεί σύμφωνα με τις λογιστικές αρχές που ακολουθήθηκαν κατά την κατάρτιση του ισολογισμού στις 31/12/2004.

Οι οικονομικές καταστάσεις της Frigoglass A.B.E.E και του Ομίλου έχουν συνταχθεί σύμφωνα με τα Διεθνή Πρότυπα Λογιστικής Πληροφόρησης και θα πρέπει να συνδυαστούν με τις οικονομικές καταστάσεις της 31/12/2004 οι οποίες περιλαμβάνουν μια πλήρη περιγραφή των λογιστικών αρχών που ακολουθήθηκαν από τον Όμιλο.

Συμπληρωματική Πληροφορία Β -Συναλλαγματικές Ισοτιμίες Ισολογισμού και Αποτελεσμάτων

Για τον Όμιλο της Frigoglass, πιστεύουμε ότι το Ευρώ είναι το πιο κατάλληλο νόμισμα αναφοράς, διότι είναι στενά συνδεδεμένο με τα λειτουργικά νομίσματα των χωρών που απαρτίζουν τον Όμιλο. Ο Όμιλος της Frigoglass μετατρέπει τις καταστάσεις αποτελεσμάτων των θυγατρικών εταιριών σε Ευρώ στην μέση τιμή και τον ισολογισμό στην τιμή κλεισίματος της συναλλαγματικής ισοτιμίας για την εκάστοτε περίοδο.

Οι κυριότερες τιμές συναλλάγματος που χρησιμοποιήθηκαν για συναλλαγές και για τη μετατροπή τους σε Ευρώ είναι:

	Μέση τιμή περιόδου		Τιμή κλεισίματος	
	31/12/2005	31/12/2004	31/12/2005	31/12/2004
Νάϊρα Νιγηρίας	164,916	168,021	156,640	179,488
Ζλότυ Πολωνίας	4,026	4,531	3,860	4,085
Δολάριο ΗΠΑ	1,247	1,247	1,180	1,362
Κορώνα Νορβηγίας	8,022	8,370	7,985	8,237
Νοτιοαφρικανικό Ραντ	7,859	7,927	7,464	7,690
Ινδική Ρουπία	54,989	56,431	53,662	59,665

Συμπληρωματική Πληροφορία Γ - Πληροφόρηση ανά κλάδο (σε χιλ. ευρώ)

Κλάδος των δραστηριοτήτων του Ομίλου είναι κάθε διακεκριμένη επιχειρηματική δραστηριότητα με ιδιαίζοντα χαρακτηριστικά ως προς την φύση της δραστηριότητας και τους επιχειρηματικούς κινδύνους που συνεπάγεται (επιχειρηματικός τομέας) καθώς και με βάση το επιχειρηματικό περιβάλλον στο οποίο αναπτύσσεται η δραστηριότητα (γεωγραφικός τομέας).

Συγκεκριμένα τα παραπάνω η κατάτμηση των δραστηριοτήτων του Ομίλου γίνεται ως εξής:

1. Κλάδος Επαγγελματικής Ψύξης
2. Κλάδος Νιγηρίας
3. Κλάδος Pet - VPI-
4. Κλάδος Πλαστικών

Η κατανομή των ενοποιημένων στοιχείων του ισολογισμού και των αποτελεσμάτων χρήσεως ανά κλάδο δραστηριοποίησης αναλύεται ως εξής:

Κύκλος Εργασιών Περιγραφή Κλάδου ποσά σε χιλ. ευρώ	01/01 έως 31/12		2005 Vs 2004	% Ομίλου	
	2005	2004		2005	2004
Κλάδος Επαγγελματικής Ψύξης	241.311	194.126	24.3%	79%	74%
Κλάδος Νιγηρίας	64.090	66.259	-3.3%	21%	25%
Κλάδος Πλαστικών	3.550	4.914	-27.8%	1%	2%
Ενδοεταιρικές Πωλήσεις*	-2.122	-1.097		-1%	-0%
Σύνολο Ομίλου (Συνεχιζόμενες Δραστηριότητες)	306.829	264.202	16.1%	100%	100%

* Οι ενδοεταιρικές πωλήσεις περιλαμβάνουν πωλήσεις από τον κλάδο πλαστικών στον κλάδο επαγγελματικής ψύξης

**Συμπληρωματική Πληροφορία Γ - Πληροφόρηση ανά κλάδο (σε χιλ. ευρώ)
(συνέχεια απο την προηγούμενη σελίδα)**

Περιγραφή Κλάδου ποσά σε χιλ. ευρώ	01/01 έως 31/12		2005 Vs 2004	% Ομίλου	
	2005	2004		2005	2004
Κέρδη προ φόρων, χρηματοδοτικών & επενδυτικών αποτελεσμάτων					
Κλάδος Επαγγελματικής Ψύξης	33.729	25.208	33,8%	82%	79%
Κλάδος Νιγηρίας	7.375	7.412	-0,5%	18%	23%
Κλάδος Πλαστικών	120	-582	120,6%	0%	-2%
Σύνολο Ομίλου (Συνεχιζόμενες Δραστηριότητες)	41.224	32.038	28,7%	100%	100%

Χρηματοοικονομικά έξοδα

Κλάδος Επαγγελματικής Ψύξης	2.496	3.776	-33,9%	71%	60%
Κλάδος Νιγηρίας	1.002	2.338	-57,1%	29%	37%
Κλάδος Πλαστικών	21	161	-87,0%	1%	3%
Σύνολο Ομίλου (Συνεχιζόμενες Δραστηριότητες)	3.519	6.275	-43,9%	100%	100%

Κέρδη περιόδου προ φόρων

Κλάδος Επαγγελματικής Ψύξης	31.233	21.431	45,7%	83%	83%
Κλάδος Νιγηρίας	6.372	5.075	25,6%	17%	20%
Κλάδος Πλαστικών	100	-743	113,5%	0%	-3%
Σύνολο Ομίλου (Συνεχιζόμενες Δραστηριότητες)	37.705	25.763	46,4%	100%	100%

Κέρδη (Ζημίες) περιόδου μετά από φόρους και δικαιώματα μειοψηφίας

Κλάδος Επαγγελματικής Ψύξης	21.235	12.071	75,9%	90%	95%
Κλάδος Νιγηρίας	2.228	1.354	64,5%	10%	11%
Κλάδος Πλαστικών	82	-720	111,4%	0%	-6%
Σύνολο Ομίλου (Συνεχιζόμενες Δραστηριότητες)	23.545	12.705	85,3%	100%	100%
Κλάδος Pet -VPI- (Μη Συνεχιζόμενες Δραστηριότητες)	740	1.711	-56,8%		
Σύνολο Ομίλου	24.285	14.416	68,5%		

Αποσβέσεις

Κλάδος Επαγγελματικής Ψύξης	9.712	9.287	4,6%	53%	53%
Κλάδος Νιγηρίας	8.174	7.638	7,0%	45%	43%
Κλάδος Πλαστικών	397	716	-44,6%	2%	4%
Σύνολο Ομίλου (Συνεχιζόμενες Δραστηριότητες)	18.283	17.641	3,6%	100%	100%

**Συμπληρωματική Πληροφορία Γ - Πληροφόρηση ανά κλάδο (σε χιλ. ευρώ)
(συνέχεια απο την προηγούμενη σελίδα)**

Περιγραφή Κλάδου ποσά σε χιλ. ευρώ	01/01 έως 31/1		2005 Vs 2004	% Ομίλου	
	2005	2004		2005	2004
Κέρδη προ φόρων, χρηματοδοτικών & επενδυτικών αποτελεσμάτων & αποσβέσεων					
Κλάδος Επαγγελματικής Ψύξης	44.552	34.494	29,2%	73%	69%
Κλάδος Νιγηρία	15.548	15.051	3,3%	26%	30%
Κλάδος Πλαστικών	518	134	286,6%	1%	0%
Σύνολο Ομίλου (Συνεχιζόμενες Δραστηριότητες)	60.618	49.679	22,0%	100%	100%

Επενδύσεις & κεφαλαιουχικές δαπάνες

Κλάδος Επαγγελματικής Ψύξης	8.059	16.835	49%	57%	
Κλάδος Νιγηρία	7.768	12.505	48%	42%	
Κλάδος Πλαστικών	495	290	3%	1%	
Σύνολο Ομίλου (Συνεχιζόμενες Δραστηριότητες)	16.322	29.630	100%	100%	
Κλάδος Pet -VPI- (Μη Συνεχιζόμενες Δραστηριότητες)	776	1.900			
Σύνολο Ομίλου	17.098	31.530			

Οι κεφαλαιουχικές δαπάνες περιλαμβάνουν δαπάνες για απόκτηση ενσώματων παγίων και άυλων περιουσιακών στοιχείων

Γενικό Σύνολο Ενεργητικού

Κλάδος Επαγγελματικής Ψύξης	222.379	200.381	11,0%	72%	75%
Κλάδος Νιγηρία	84.152	67.016	25,6%	27%	25%
Κλάδος Πλαστικών	1.827	1.317	38,7%	1%	1%
Σύνολο Ομίλου (Συνεχιζόμενες Δραστηριότητες)	308.358	268.714	14,8%	100%	100%
Κλάδος Pet -VPI- (Μη Συνεχιζόμενες Δραστηριότητες)	53.554	56.351			
Σύνολο Ομίλου	361.912	325.065			

Το σύνολο του ενεργητικού των κλάδων περιλαμβάνει κυρίως ενσώματα πάγια, άυλα περιουσιακά στοιχεία, αποθέματα απαιτήσεις και διαθέσιμα.

Γενικό Σύνολο Υποχρεώσεων

Cool Operation	122.434	116.662	4,9%	72%	74%
Κλάδος Νιγηρία	46.282	40.115	15,4%	27%	25%
Κλάδος Πλαστικών	1.732	1.157	49,7%	1%	1%
Σύνολο Ομίλου (Συνεχιζόμενες Δραστηριότητες)	170.448	157.934	7,9%	100%	100%
Κλάδος Pet -VPI- (Μη Συνεχιζόμενες Δραστηριότητες)	36.890	39.153			
Σύνολο Ομίλου	207.338	197.087			

Συμπληρωματική Πληροφορία Δ -Διοικητικό Συμβούλιο

Τα μέλη του Διοικητικού Συμβουλίου είναι: Δημήτριος Κροντηράς, Ιωάννης Ανδρουτσόπουλος, Δημήτριος Λόης, Λουκάς Κόμης, Αλεξάνδρα Παπαλεξοπούλου, Χριστόδουλος Robert Λεβέντης, Χαράλαμπος Δαυίδ, Βασίλειος Φουρλής και Samir- Issa Toubassy.

Συμπληρωματική Πληροφορία Ε -Υφιστάμενα επί των παγίων εμπράγματα Βάρη

Τα υφιστάμενα επί των παγίων εμπράγματα βάρη για τον Όμιλο κατά τις 31/12/2005 ανέρχονταν στο ποσό των 7.000 χιλ. € και κατά την 31/12/2004 ανέρχονταν στο ποσό των 10.700 χιλ. €.
Δεν υπάρχουν υφιστάμενα επί των παγίων εμπράγματα βάρη για την μητρική εταιρία.

Συμπληρωματική Πληροφορία ΣΤ - Μητρική Εταιρία (σε χιλ. ευρώ)

(Συναλλαγές με θυγατρικές Επιχειρήσεις από 01/01)
-Σύμφωνα με το Άρθρο-2, παραγράφος α του Ν.3016/2002-

Εταιρία	Πωλήσεις		Αμοιβές Διοικητικής Υποστήριξης		Έσοδα από μεταφορικά		Αγορές	
	Δεκ.2005	Δεκ.2004	Δεκ.2005	Δεκ.2004	Δεκ.2005	Δεκ.2004	Δεκ.2005	Δεκ.2004
Frigoglass Romania	5.327	6.453	3.357	2.999	124	140	4.867	1.877
Frigorex Indonesia	503	1.434	850	650	33	52	4.102	3.729
Frigoglass Eurasia	5.820	2.671	6.726	4.307		13		2
Frigoglass S Africa	404	276	700	450	46	11	2	1
Frigoglass Nordic	115	260	200	200	10	3		22
Scandinavian Appliances	11	45						36
Frigoglass Ltd	1.805	1.516	400	400	128	98	1	2
Frigoglass Iberica	504	343		494	5	11	141	340
Frigoglass Sp.zoo	2.026	1.038	2.792	2.800	37		182	246
Frigoglass India	72	25		100	4	4	37	4
Frigoglass Gmbh	6.943	2.447	753	300	101	96	121	8
Frigorex East Africa	210	302			28	25		
Frigoglass SA	1	211			2	9		1
3P Frigoglass	12	4	55	88			181	121
Frigoglass Industries	12							
Beta Glass	16							
Nigerinvest Holdings			608	1.316				
Deltainvest Holdings			1.500	1.132				
VPI ABEE	15	18	100	101				
Σύνολο	23.796	17.043	18.041	15.337	518	462	9.634	6.389

Εταιρία	Έσοδα από Μερίσματα		Απαιτήσεις		Υποχρεώσεις		Εγγυήσεις σε τράπεζες υπέρ θυγατρικών	
	Δεκ.2005	Δεκ.2004	Δεκ.2005	Δεκ.2004	Δεκ.2005	Δεκ.2004	Δεκ.2005	Δεκ.2004
Frigoglass Romania	8.961	5.860	9.100	7.858	50	1.064	4.747	4.111
Frigorex Indonesia			1.247	1.491	513	1.351	8.815	7.121
Frigoglass Eurasia			6.299	6.328			7.000	7.000
Frigoglass S Africa			958	1.345			1.425	1.425
Frigoglass Nordic Scandinavian Appliances			59	125		1	3.757	3.647
Frigoglass Ltd			1.764	1.513	1		2.500	2.500
Frigoglass Iberica			257	2.137			1.500	1.500
Frigoglass Sp.zoo			1.205	1.314	44		11.300	11.300
Frigoglass India			466	387	23		4.379	3.939
Frigoglass Gmbh			5.965	543	27	2	1.000	1.000
Frigorex East Africa			103	336			1.272	1.101
Frigoglass SA				68		1		
3P Frigoglass			150	82	47	-78	1.000	
Frigorex Cyprus				2.221			6.000	12.000
Frigoglass Industries			12					
Beta Glass			16					
Letel Holdings							7.000	7.000
Coolinvest Holdings							10.350	9.500
Norcool Holdings							10.500	10.500
3P Hellas Ltd				2.819				3.602
Nigerinvest Holdings			1.376	881			17.500	17.500
Deltainvest Holdings			2.632	1.018				
Norcool AS								3.161
Crown International								311
VPI ABEE	1.011	1.012	50	26			24.192	28.594
Total	9.972	6.871	31.670	30.514	705	2.341	124.237	136.812

Συμπληρωματική Πληροφορία ΣΤ - Όμιλος

(Για την ανάλυση των συναλλαγών του Ομίλου με συνδεδεμένα μέρη βλπ . Σημείωση 27)

ΕΚΘΕΣΗ ΔΙΑΧΕΙΡΙΣΗΣ ΔΙΟΙΚΗΤΙΚΟΥ ΣΥΜΒΟΥΛΙΟΥ

Προς την Τακτική Γενική Συνέλευση των κ.κ. Μετόχων της Ανώνυμης Εταιρείας με την επωνυμία FRIGOGLOSS A.B.E.E. Βιομηχανία Ψυκτικών Θαλάμων Ανώνυμος Βιομηχανική & Εμπορική Εταιρεία

Επί των Ενοποιημένων Οικονομικών Καταστάσεων της 31.12.2005

Μαρούσι, 23 Φεβρουαρίου 2006

Κυρίες και Κύριοι Μέτοχοι,

Κατά την κατάθεση προς έγκριση σας των Ενοποιημένων Οικονομικών Καταστάσεων του Ομίλου για την εταιρική χρήση που έληξε την 31η Δεκεμβρίου 2005 σας παρουσιάζουμε την παρούσα έκθεση μας, επί των ενοποιημένων οικονομικών μεγεθών της εταιρείας

Γενικά

Η παρούσα εταιρική χρήση είναι η δέκατη κατά σειρά κατά την οποία καταρτίζονται ενοποιημένες οικονομικές καταστάσεις και αφορά την εταιρική χρήση από την 1η Ιανουαρίου 2005 έως και την 31η Δεκεμβρίου 2005.

Το Διοικητικό Συμβούλιο επιχειρώντας μια γενική αναδρομή επί των εργασιών του Ομίλου, των στοιχείων του Ισολογισμού, των αποτελεσμάτων χρήσης, των καταστάσεων μεταβολών της καθαρής θέσης και ταμιακών ροών που έχουν συνταχθεί σύμφωνα με τα Διεθνή Πρότυπα Χρηματοοικονομικής Πληροφόρησης που έχουν υιοθετηθεί από την Ευρωπαϊκή Ένωση, της εν λόγω χρήσης, σας γνωρίζει τα παρακάτω:

Η ισχυρή ανάπτυξη των πωλήσεων, τα βελτιωμένα περιθώρια κέρδους, η περαιτέρω βελτίωση του μέσου συντελεστή φόρου και το μειωμένο χρηματοοικονομικό κόστος συντέλεσαν στη σημαντική αύξηση της μετά φόρων κερδοφορίας του Ομίλου κατά 68,5% ετησίως στα € 24,3 εκ.

Ακολουθώντας τη στρατηγική αναδιοργάνωσης των κεφαλαιουχικών επενδύσεων, η πώληση του 51% μεριδίου που κατείχε η FRIGOGLOSS στη VPI (μη συνεχιζόμενη δραστηριότητα) θα ελευθερώσει πόρους διευκολύνοντας τον Όμιλο να επικεντρωθεί στις κύριες δραστηριότητές του και να βελτιώσει την λειτουργική αποδοτικότητά του, αποφέροντας σημαντικό ποσό σε μετρητά. Τα αποτελέσματα της VPI θα ενοποιούνται στα αποτελέσματα του Ομίλου FRIGOGLOSS μέχρι τις 28 Φεβρουαρίου 2006. Η πώληση της συμμετοχής στη V.P.I. εντάσσεται στα πλαίσια της στρατηγικής της Frigoglass να εστιαστεί στη κύριες δραστηριότητές της, από τις οποίες ο Όμιλος πιστεύει ότι μπορεί να επιτύχει μεγαλύτερες αποδόσεις και να μεγιστοποιήσει την αξία για τους μετόχους. Τα έσοδα από την πώληση θα χρησιμοποιηθούν για μείωση δανείων.

Τα Ενοποιημένα Κέρδη προ Φόρων, Χρηματοοικονομικών, Επενδυτικών αποτελεσμάτων και Αποσβέσεων (EBITDA) και προ ζημιών από αναδιοργάνωση δραστηριοτήτων (συνεχιζόμενες δραστηριότητες), αυξήθηκαν κατά 22% και ανήλθαν σε 60,6 εκατ. ευρώ έναντι 49,7 εκατ. ευρώ του έτους 2004.

Τα Ενοποιημένα Κέρδη προ Φόρων και Δικαιωμάτων Μειοψηφίας από συνεχιζόμενες δραστηριότητες ανήλθαν σε 37,7 εκατ. ευρώ αυξημένα κατά 46,3% σε σχέση με το έτος 2004.

Τα Ενοποιημένα Κέρδη μετά Φόρων και μετά από τα Δικαιώματα Μειοψηφίας για συνεχιζόμενες και μη συνεχιζόμενες δραστηριότητες ανήλθαν σε 24,3 εκατ. ευρώ έναντι 14,4 εκατ. ευρώ του 2004 παρουσιάζοντας άνοδο 68,5%.

Οι Ενοποιημένες Πωλήσεις από τις συνεχιζόμενες δραστηριότητες του Ομίλου ανήλθαν σε 306,8 εκατ. ευρώ αυξημένες κατά 16,13% έναντι του έτους 2004.

Η εν λόγω αύξηση προήλθε από την αύξηση των πωλήσεων στους τομείς επαγγελματικής ψύξης ενώ οι πωλήσεις του κλάδου της Νιγηρίας κυμάνθηκαν στα ίδια με την προηγούμενη χρονιά επίπεδα.

Το επενδυτικό πρόγραμμα του Ομίλου κατά το 2005 ανήλθε στο ποσό των 17 εκ. ευρώ και επικεντρώθηκε κυρίως στην αύξηση της παραγωγικής δυναμικότητας, την βελτίωση της ποιότητας και της ανταγωνιστικότητας των υπηρεσιών της Frigoglass, καθώς και της αύξηση της λειτουργικής αποδοτικότητας. Συγκεκριμένα, οι πιο σημαντικές επενδύσεις εστιάστηκαν στον μηχανολογικό εξοπλισμό και στον τομέα ανάπτυξης στον κλάδο της επαγγελματικής ψύξης, καθώς και στον μηχανολογικό εξοπλισμό στον κλάδο της υαλοουργίας στη Νιγηρία.

Το σύνολο της αναπόσβεστης αξίας του συνόλου του παγίου ενεργητικού κατά το 2005 εμφανίζεται μειωμένο κατά 35,5 εκ. ευρώ μετά την μεταφορά της αναπόσβεστης αξίας των παγίων της VPI ως κατεχόμενα προς πώληση περιουσιακά στοιχεία. Χωρίς την μεταφορά αυτή, το σύνολο της αναπόσβεστης αξίας του συνόλου του παγίου ενεργητικού, το 2005 παρουσιάζει αύξηση κατά 1,5 εκ. ευρώ ως αποτέλεσμα του επενδυτικού προγράμματος του Ομίλου κατά το 2005.

Τα υπόλοιπα των πελατών εμφανίζονται μειωμένα κατά 9,8 εκατ. ευρώ σε σχέση με την προηγούμενη χρήση μετά την μεταφορά των υπολοίπων των πελατών της VPI ως περιουσιακά στοιχεία διαθέσιμα προς πώληση. Χωρίς την επίδραση της μεταφοράς, τα υπόλοιπα των πελατών εμφανίζονται αυξημένα κατά 5,9 εκ. ευρώ (10% αύξηση).

Η μέση κυκλοφοριακή ταχύτητα των πελατών βελτιώθηκε κατά 5 ημέρες για ολόκληρο τον Όμιλο και κατά 9 ημέρες στον κλάδο της επαγγελματικής ψύξης σε σχέση με την προηγούμενη χρήση.

Το κεφάλαιο κίνησης (πελάτες+αποθέματα-προμηθευτές)

Η διαχείριση του κεφαλαίου κίνησης βελτίωσε το μέσο ετήσιο δείκτη Πωλήσεων προς κεφάλαιο κίνησης κατά 3,1% σε σύγκριση με τον προηγούμενο χρόνο. Σημαντική βελτίωση παρατηρήθηκε στην είσπραξη των απαιτήσεων, ενώ η διαχείριση των υποχρεώσεων παραμένει ικανοποιητική. Από την άλλη, η αξία των αποθεμάτων αυξήθηκε, εν μέρει λόγω της αύξησης των τιμών των πρώτων υλών, αλλά κυρίως λόγω της δημιουργίας αποθέματος τελικών προϊόντων στο τέλος του έτους, ώστε να αντιμετωπισθεί αποτελεσματικά η αυξημένη ζήτηση του πρώτου εξαμήνου του 2006.

Ο Τραπεζικός Δανεισμός, μακροπρόθεσμος και βραχυπρόθεσμος ανέρχεται στο τέλος της χρήσης στο ποσό των 80,5 εκατ. ευρώ έναντι 111,0 εκατ. ευρώ της αντίστοιχης ημερομηνίας της προηγούμενης χρήσης εμφανίζοντας μείωση της τάξεως των 30,5 εκ. ευρώ μετά την μεταφορά των τραπεζικών υποχρεώσεων της VPI, ως υποχρεώσεων περιουσιακών στοιχείων κατεχόμενων προς πώληση. Χωρίς την επίδραση της μεταφοράς της VPI ο δανεισμός του Ομίλου παρουσίασε μείωση 12 εκ. ευρώ ως αποτέλεσμα της καλύτερης διαχείρισης του κεφαλαίου κίνησης.

Λοιπές πληροφορίες

Δεν υπάρχουν σημαντικά γεγονότα στην περίοδο μεταξύ της ημερομηνίας των ισολογισμών των εταιριών προς ενοποίηση και της ημερομηνίας καταρτίσεως των ενοποιημένων οικονομικών καταστάσεων.

Δεν υπάρχουν σημαντικές ζημιές κατά τον χρόνο υποβολής της έκθεσης μας ή άλλες που αναμένονται να προκύψουν στο μέλλον από ενδεχόμενα γεγονότα.

Δεν υπάρχουν σημαντικά γεγονότα που να έχουν συμβεί μέσα στο χρονικό διάστημα από τη λήξη της χρήσης μέχρι το χρόνο υποβολής της παρούσης έκθεσής μας.

Κατά τις εκτιμήσεις μας για το έτος 2006 και από την μέχρι τώρα πορεία των εργασιών της εταιρείας, οι ενοποιημένες πωλήσεις και τα ενοποιημένα κέρδη του Ομίλου κατά την τρέχουσα χρήση προβλέπεται να παρουσιάσουν αύξηση.

Με βάση τα προαναφερθέντα, την έκθεση ελέγχου Ορκωτού Ελεγκτή- Λογιστή, καθώς και τις ετήσιες οικονομικές καταστάσεις της 31ης Δεκεμβρίου 2005, θεωρούμε ότι έχετε στην διάθεσή σας, όλα τα απαραίτητα στοιχεία για να προχωρήσετε στην έγκριση των ενοποιημένων οικονομικών καταστάσεων της χρήσης που έληξε την 31η Δεκεμβρίου 2005 και στην απαλλαγή του Διοικητικού Συμβουλίου και των ελεγκτών από κάθε ευθύνη.

Μετά τιμής,

ΤΟ ΔΙΟΙΚΗΤΙΚΟ ΣΥΜΒΟΥΛΙΟ

Ακριβές απόσπασμα από το Βιβλίο Πρακτικών Συνεδριάσεων του Διοικητικού Συμβουλίου.

Δημήτριος Π. Λόης - Διευθύνων Σύμβουλος

ΒΕΒΑΙΩΣΗ

Βεβαιώνεται ότι η παρούσα Έκθεση του Διοικητικού Συμβουλίου προς την Τακτική Γενική Συνέλευση των Μετόχων που αποτελείται από τρεις (3) σελίδες είναι αυτή που αναφέρεται στην έκθεση ελέγχου Ορκωτού Ελεγκτή- Λογιστή που χορήγησα με ημερομηνία 23 Φεβρουαρίου 2006.

Αθήνα, 23 Φεβρουαρίου 2006

Ο Ορκωτός Ελεγκτής Λογιστής:

Κυριάκος Ριρής

ΑΜ ΣΟΕΛ 12111

PRICEWATERHOUSECOOPERS 

ΕΚΘΕΣΗ ΔΙΑΧΕΙΡΙΣΗΣ ΔΙΟΙΚΗΤΙΚΟΥ ΣΥΜΒΟΥΛΙΟΥ

Προς την Τακτική Γενική Συνέλευση των κ.κ. Μετόχων της Ανώνυμης Εταιρείας με την επωνυμία FRIGOGLASS A.B.E.E. Βιομηχανία Ψυκτικών Θαλάμων Ανώνυμος Βιομηχανική & Εμπορική Εταιρεία

Επί των Οικονομικών Καταστάσεων 31.12.2005

Μαρούσι, 23 Φεβρουαρίου 2006

Κυρίες και Κύριοι Μέτοχοι,

Κατά την κατάθεση προς έγκρισή σας, των Οικονομικών Καταστάσεων της Εταιρείας για την εταιρική χρήση που έληξε την 31η Δεκεμβρίου 2005, σας παρουσιάζουμε την παρούσα έκθεσή μας επί των πεπραγμένων της ίδιας εταιρικής χρήσης.

Γενικά

Η εν λόγω εταιρική χρήση είναι η δωδέκατη κατά σειρά και περιλαμβάνει την χρονική περίοδο από την 1η Ιανουαρίου 2005 έως και την 31η Δεκεμβρίου 2005.

Κατά τη διάρκεια της χρήσης αυτής, οι δραστηριότητες της Εταιρείας υπήρξαν σύμφωνες με την ισχύουσα νομοθεσία και τους σκοπούς της, όπως ορίζονται από το καταστατικό της.

Ο Ισολογισμός, τα Αποτελέσματα Χρήσης, οι καταστάσεις Μεταβολών της Καθαρής Θέσης και Ταμειακών Ροών της ως άνω χρήσης όπως δημοσιεύθηκαν και υποβάλλονται στη Γενική Συνέλευση προκύπτουν από τα βιβλία και στοιχεία της εταιρείας και συντάχθηκαν σύμφωνα με τα Διεθνή Πρότυπα Χρηματοοικονομικής Πληροφόρησης που έχουν υιοθετηθεί από την Ευρωπαϊκή Ένωση.

Το Διοικητικό Συμβούλιο επιχειρώντας μια αναδρομή επί των εργασιών της εταιρείας, των στοιχείων του Ισολογισμού και των Αποτελεσμάτων Χρήσης, σας γνωρίζει τα παρακάτω:

Οι Καθαρές Πωλήσεις της εταιρείας ανήλθαν σε € 61,5 εκατ., αυξημένες κατά 23,6% έναντι της προηγούμενης χρήσης. Η αύξηση προήλθε κυρίως από αύξηση του όγκου πωλήσεων νέων προϊόντων.

Τα Μικτά Κέρδη ανήλθαν σε € 8,8 εκατ., έναντι € 4,8 εκατ. του 2004 αυξημένα κατά 83% σαν αποτέλεσμα του αυξημένου όγκου πωλήσεων

Τα προ Φόρων Κέρδη ανήλθαν σε € 10,2 εκατ., αυξημένα κατά 56,6% σε σχέση με τη προηγούμενη χρήση κυρίως λόγω της αύξησης των εσόδων από συμμετοχές και της αύξησης του μικτού κέρδους.

Τα μετά Φόρων Κέρδη ανήλθαν σε € 7,7 εκατ., αυξημένα κατά 57% σε σχέση με τη προηγούμενη χρήση.

Η αύξηση των Επενδύσεων σε Ενσώματα Πάγια το 2005 ανήλθε στο ποσό € 2 εκατ. και αφορά κυρίως επενδύσεις της εταιρείας σε μηχανολογικό και λοιπό εξοπλισμό.

Η αύξηση των Ασώματων Ακίνητοποιήσεων ανήλθε σε € 1,6 εκατ. προερχόμενη κυρίως από την αγορά και εγκατάσταση λογισμικών προγραμμάτων ηλεκτρονικών υπολογιστών και στην παγιοποίηση δαπανών για ανάπτυξη νέων τύπων προϊόντων.

Οι συμμετοχές μας σε συνδεδεμένες επιχειρήσεις ανήλθαν σε € 44,9 εκατ., και μειώθηκαν σε σχέση με το 2004 αποτέλεσμα της μεταφοράς της VPI στα περιουσιακά στοιχεία κατεχόμενα προς πώληση.

Το Κεφάλαιο Κίνησης της Εταιρείας (διαφορά μεταξύ αποθεμάτων, πελατών και προμηθευτών) ύψους € 10,1 εκατ. μειώθηκε κατά 1 εκατ. σε σχέση με την προηγούμενη χρήση, λόγω της καλύτερης διαχείρισης των αποθεμάτων.

Τα υπόλοιπα των πελατών εμφανίζονται αυξημένα κατά € 2,8 εκατ. λόγω του αυξημένου όγκου πωλήσεων κατά 8 εκατ.€ στο τελευταίο τρίμηνο του 2005 έναντι του αντίστοιχου του 2004.

Οι απαιτήσεις κατά συνδεδεμένων επιχειρήσεων εμφανίζονται αυξημένες κατά € 1,2 εκατ. λόγω των αυξημένων χρεώσεων για την τεχνική και διοικητική υποστήριξή τους καθώς και λόγω των αυξημένων τριγωνικών συναλλαγών του υποκαταστήματος της Μητρικής στην Ελλάδα με τις θυγατρικές της Γερμανίας και Ρουμανίας.

Οι λοιποί χρεώστες αφορούν απαιτήσεις κατά του Ελληνικού δημοσίου και εμφανίζονται αυξημένες κατά € 4,5 εκατ. κυρίως λόγω του επιστρεπτέου ΦΠΑ και της αυξημένης προκαταβολής φόρου εισοδήματος. Έχει ζητηθεί ήδη από το Ελληνικό δημόσιο επιστροφή ΦΠΑ ύψους € 6,8 εκατ.

Λοιπές πληροφορίες

Δεν υπάρχουν άλλα σημαντικά γεγονότα που να έχουν συμβεί μέσα στο χρονικό διάστημα από τη λήξη της χρήσης μέχρι το χρόνο υποβολής της παρούσης έκθεσής μας, που να επηρεάζουν την υπό παρουσίαση εταιρική χρήση.

Δεν υπάρχουν σημαντικές ζημιές κατά τον χρόνο υποβολής της έκθεσής μας ή άλλες που αναμένονται να προκύψουν στο μέλλον από ενδεχόμενα γεγονότα.

Κατά τις εκτιμήσεις μας του έτους 2006 και από την μέχρι τώρα πορεία των εργασιών της Εταιρίας, η τρέχουσα χρήση αναμένεται να φέρει ικανοποιητικά αποτελέσματα.

Με βάση τα προαναφερθέντα, την έκθεση ελέγχου Ορκωτού Ελεγκτή- Λογιστή, καθώς και τις ετήσιες οικονομικές καταστάσεις της 31ης Δεκεμβρίου 2005, θεωρούμε ότι έχετε στην διάθεσή σας, όλα τα απαραίτητα στοιχεία για να προχωρήσετε στην έγκριση των οικονομικών καταστάσεων της χρήσης που έληξε την 31η Δεκεμβρίου 2005 και στην απαλλαγή του Διοικητικού Συμβουλίου και των ελεγκτών από κάθε ευθύνη.

Μετά τιμής,

ΤΟ ΔΙΟΙΚΗΤΙΚΟ ΣΥΜΒΟΥΛΙΟ

Ακριβές απόσπασμα από το Βιβλίο Πρακτικών Συνεδριάσεων του Διοικητικού Συμβουλίου.

Δημήτριος Π. Λόης - Διευθύνων Σύμβουλος

ΒΕΒΑΙΩΣΗ

Βεβαιώνεται ότι η παρούσα Έκθεση του Διοικητικού Συμβουλίου προς την Τακτική Γενική Συνέλευση των Μετόχων που αποτελείται από τρεις (3) σελίδες είναι αυτή που αναφέρεται στην έκθεση ελέγχου Ορκωτού Ελεγκτή- Λογιστή που χορήγησα με ημερομηνία 23 Φεβρουαρίου 2006.

Αθήνα, 23 Φεβρουαρίου 2006

Ο Ορκωτός Ελεγκτής Λογιστής:

Κυριάκος Ριής

A.M. ΣΟΕΛ 12111

PRICEWATERHOUSECOOPERS 

ΠΛΗΡΟΦΟΡΙΕΣ ΑΡΘΡΟΥ 10 Ν.3401/2005

Οι παρακάτω Ανακοινώσεις / Γνωστοποιήσεις έχουν σταλεί στο Ημερήσιο Δελτίο Τιμών και βρίσκονται αναρτημένες στην ιστοσελίδα του Χ.Α. όπως επίσης και στην ιστοσελίδα της εταιρίας: www.frigoglass.com

30/12/05	Αποφάσεις Έκτακτης Γενικής Συνέλευσης
15/12/05	Πώληση των μετοχών της V.P.I. A.E.
7/12/05	Π Ρ Ο Σ Κ Λ Η Σ Η Των Μετόχων της Ανώνυμης Εταιρείας με την επωνυμία "FRIGOGLASS ΒΙΟΜΗΧΑΝΙΑ ΨΥΚΤΙΚΩΝ ΘΑΛΑΜΩΝ Α.Β.Ε.Ε." σε Έκτακτη Γενική Συνέλευση
16/11/05	Ενοποιημένα αποτελέσματα 3ου Τριμήνου 2005: Δυναμική Αύξηση Πωλήσεων και Κερδών!
31/10/05	Η FRIGOGLASS Ανακοινώνει την Ημερομηνία των Οικονομικών Αποτελεσμάτων για το Εννιάμηνο του 2005
19/09/05	Νέος Γενικός Διευθυντής MARKETING της εταιρείας
9/08/05	Ενοποιημένα αποτελέσματα Α' εξαμήνου 2005: Σταθερά Ανοδικές Πωλήσεις Αύξηση 38% στα Κέρδη!
1/08/05	Ανακοίνωση για επιχειρηματικές εξελίξεις στην FRIGOGLASS
28/07/05	Η FRIGOGLASS Ανακοινώνει την Ημερομηνία των Οικονομικών Αποτελεσμάτων για το Εξάμηνο του 2005
15/06/05	Ανακοίνωση Πληρωμής Μερίσματος Χρήσης 2004
10/06/05	Αποφάσεις της Τακτικής Γενικής Συνέλευσης των Μετόχων της FRIGOGLASS Α.Β.Ε.Ε. της 10ης Ιουνίου 2005
10/06/05	Ανακοίνωση Μερίσματος Έτους 2004
24/05/05	Αποτελέσματα Α' Τριμήνου 2005: Σημαντική αύξηση των πωλήσεων και του περιθωρίου κέρδους
18/05/05	Π Ρ Ο Σ Κ Λ Η Σ Η - Των Μετόχων της Ανώνυμης Εταιρείας με την επωνυμία "FRIGOGLASS ΒΙΟΜΗΧΑΝΙΑ ΨΥΚΤΙΚΩΝ ΘΑΛΑΜΩΝ Α.Β.Ε.Ε." σε Τακτική Γενική Συνέλευση
11/05/05	Αποφάσεις Έκτακτης Γενικής Συνέλευσης
9/05/05	Η FRIGOGLASS Ανακοινώνει την Ημερομηνία των Οικονομικών Αποτελεσμάτων για το Αε Τρίμηνο του 2005 & τα Αποτελέσματα του Έτους 2004 σε Διεθνή Λογιστικά Πρότυπο
18/04/05	Η FRIGOGLASS στην Ένωση Θεσμικών Επενδυτών
22/02/05	Αποτελέσματα της χρήσης που έληξε την 31η Δεκεμβρίου 2004 Σημαντική αύξηση εσόδων και κερδών - Ευσίωνες προοπτικές
31/01/05	Η FRIGOGLASS ΑΝΑΚΟΙΝΩΝΕΙ ΤΗΝ ΗΜΕΡΟΜΗΝΙΑ ΤΩΝ ΟΙΚΟΝΟΜΙΚΩΝ ΑΠΟΤΕΛΕΣΜΑΤΩΝ ΓΙΑ ΤΟ ΕΤΟΣ 2004

Για τις θυγατρικές του Ομίλου όπου παρέχεται η επιλεκτική δυνατότητα από την αντίστοιχη νομοθεσία της κάθε χώρας για εφαρμογή των Δ.Λ.Π. μπορείτε να ανατρέξετε στην ιστοσελίδα της εταιρίας: www.frigoglass.com για την ανάγνωση των οικονομικών τους καταστάσεων.



FRIGOGLASS

ΒΙΟΜΗΧΑΝΙΑ ΨΥΚΤΙΚΩΝ ΘΑΛΑΜΩΝ Α.Β.Ε.Ε.

ΣΥΝΟΠΤΙΚΑ ΟΙΚΟΝΟΜΙΚΑ ΣΤΟΙΧΕΙΑ ΚΑΙ ΠΛΗΡΟΦΟΡΙΕΣ ΤΗΣ ΧΡΗΣΗΣ από 1 Ιανουαρίου 2005 μέχρι 31 Δεκεμβρίου 2005



FRIGOGLASS GROUP

(δημοσιευμένα βάσει του ν. 2190, άρθρο 135 για επιχειρήσεις που συντάσσουν ετήσιες οικονομικές καταστάσεις, ενοποιημένες και μη, κατά ΔΛΠ)

FRIGOGLASS GROUP

Τα παρακάτω στοιχεία και πληροφορίες στοχεύουν σε μια γενική ενημέρωση για την οικονομική κατάσταση και τα αποτελέσματα της FRIGOGLASS ΒΙΟΜΗΧΑΝΙΑ ΨΥΚΤΙΚΩΝ ΘΑΛΑΜΩΝ Α.Β.Ε.Ε. και του ΟΜΙΛΟΥ. Ο αναγνώστης που επιζητά ολοκληρωμένη εικόνα της οικονομικής θέσης και των αποτελεσμάτων της, πρέπει να εξετάσει λεπτομερώς τα ετήσια οικονομικά καταστάσεις που προβλέπουν τα Διεθνή Λογιστικά Πρότυπα καθώς και τη έκθεση ελέγχου. Ενδεικτικά μπορεί να ανατρέξει στην διεύθυνση διαδικτύου της όπου αναγράφονται τα εν λόγω στοιχεία.

ΣΤΟΙΧΕΙΑ ΕΠΙΧΕΙΡΗΣΗΣ

Διεύθυνση Εξυπηρέτησης:	Α. Μετάβη 15 145 64 Κηφισία
Αριθμός μητρώου Ανωνύμων Εταιρειών:	2645406/B93/02
Αρμόδια Νομοσχέση:	Υπουργείο Ανάπτυξης, Διεύθυνση Ανωνύμων Εταιρειών & Πιστώσεων
Σύνθεση Διοικητικού Συμβουλίου:	Πρόεδρος: Δ. Κροντηράς Αντιπρόεδρος: Ι. Ανδρουτσόπουλος Διευθύνων Σύμβουλος- εκτελεστικό μέλος: Δ. Λοής Σύμβουλος & Γραμματέας- μη εκτελεστικό μέλος: Α. Κόρης Σύμβουλος- μη εκτελεστικό μέλος: Β. Φουρλής Σύμβουλος- μη εκτελεστικό μέλος: Χ. Δαυίδ Σύμβουλος- μη εκτελεστικό μέλος: Α. Παπαλεξοπούλου Σύμβουλος- μη εκτελεστικό μέλος: Χ. Χ. Αεθής Σύμβουλος- μη εκτελεστικό μέλος: S. I. Toubassy
Ημερομηνία έκδοσης των ετήσιων Οικονομικών καταστάσεων (από τις οποίες αντλήθηκαν τα συνοπτικά στοιχεία):	23 Φεβρουαρίου 2006
Ορκισμός ελεγκτικής λογιστικής:	Κυριακός Ρούφς (Α.Μ. ΣΟΕΑ 12111)
Ελεγκτική Εταιρεία:	PricewaterhouseCoopers
Τύπος έκδοσης ελέγχου:	Με σύμφωνη γνώμη
Διεύθυνση διαδικτύου Εταιρείας:	www.frigoglass.com

ΣΤΟΙΧΕΙΑ ΙΣΟΛΟΓΙΣΜΟΥ της 31 Δεκεμβρίου 2005

(ΠΟΣΑ ΣΕ ΧΙΛ. ΕΥΡΩ)	ΕΝΟΠΙΩΜΕΝΑ		ΕΤΑΙΡΙΑ	
	31/12/05	31/12/04	31/12/05	31/12/04
ΕΝΕΡΓΗΤΙΚΟ	31.12.05	31.12.04	31.12.05	31.12.04
Πάγια στοιχεία ενεργητικού	158.218	156.673	17.890	17.859
Συμμετοχές σε θυγατρικές	-	-	57.893	57.893
Αναβαλλόμενη φορολογία ενεργητικού	1.241	814	-	-
Λοιπές μακροπρόθεσμες απαιτήσεις	1.204	251	156	173
Σύνολο μακροπρόθεσμου ενεργητικού	160.663	157.738	75.839	75.825
Αποβήματα	93.244	74.990	9.271	10.827
Πελάτες	65.482	59.566	9.463	6.707
Χρεώστες διάφοροι	29.912	22.351	12.529	8.003
Απαιτήσεις από θυγατρικές επιχειρήσεις	-	-	31.670	30.514
Διαθέσιμα και ταμιακά ισοδύναμα	12.611	10.420	393	584
Σύνολο βραχυπρόθεσμου ενεργητικού	201.249	167.327	63.326	56.455
ΣΥΝΟΛΟ ΕΝΕΡΓΗΤΙΚΟΥ	361.912	325.065	139.265	132.280
ΠΑΘΗΤΙΚΟ				
Μακροπρόθεσμες τραπεζικές υποχρεώσεις	20.808	35.531	17.000	29.000
Αναβαλλόμενες φορολογικές υποχρεώσεις	10.741	11.230	572	2.334
Υποχρεώσεις παρόχων προσωπικού	13.886	11.326	5.821	4.083
Προβλέψεις	6.421	3.379	3.462	1.032
Αναβαλλόμενα έσοδα κρατικών επιχειρήσεων	5.198	5.619	251	152
Σύνολο Μακροπρόθεσμων Υποχρεώσεων	57.054	67.085	27.106	36.601
Προμηθευτές	37.899	34.038	6.602	6.148
Πατώντες διάφοροι	28.577	15.729	5.376	2.777
Φόρος Εισοδήματος Πληρωτέος	5.945	4.770	3.065	1.155
Υποχρεώσεις προς θυγατρικές επιχειρήσεις	-	-	707	2.341
Βραχυπρόθεσμες τραπεζικές υποχρεώσεις	77.863	75.465	17.107	6.576
Σύνολο βραχυπρόθεσμων Υποχρεώσεων	160.294	130.002	34.855	19.307
Σύνολο Υποχρεώσεων (α)	217.348	197.087	61.961	55.908
ΚΑΘΑΡΗ ΘΕΣΗ:				
Μετοχικό Κεφάλαιο	40.000	40.000	40.000	40.000
Λοιπά στοιχεία Καθαρής Θέσης μετόχων Εταιρείας	77.484	54.292	37.304	36.362
Σύνολο Καθαρής Θέσης μετόχων εταιρείας (β)	117.484	94.292	77.304	76.362
Δικαιώματα Μετοχής (γ)	37.090	33.686	-	-
Σύνολο Καθαρής Θέσης (β)+(γ)	154.574	127.978	77.304	76.362
ΣΥΝΟΛΟ ΠΑΘΗΤΙΚΟΥ (α)+(β)+(γ)	361.912	325.065	139.265	132.280

ΣΤΟΙΧΕΙΑ ΚΑΤΑΣΤΑΣΗΣ ΜΕΤΑΒΟΛΩΝ ΙΔΙΩΝ ΚΕΦΑΛΑΙΩΝ της περιόδου από 1 Ιανουαρίου μέχρι 31 Δεκεμβρίου 2005

(ΠΟΣΑ ΣΕ ΧΙΛ. ΕΥΡΩ)	ΕΝΟΠΙΩΜΕΝΑ		ΕΤΑΙΡΙΑ	
	31/12/05	31/12/04	31/12/05	31/12/04
Καθαρή θέση έναρξης περιόδου 01/01 2004 & 2005	127.578	116.793	76.362	74.415
Μεταβολή πληρωθέντα σε μετόχους	-5.600	-4.000	-5.600	-4.000
Πώληση Ιδίων Μετοχών	-	748	-	748
Αναλογιστικές Ζημιές μετά από αναβαλλόμενη φορολογία	-1.174	-	-1.174	-
Καθαρό εισόδημα καταχωρημένο απ' ευθείας στην καθαρή θέση	258	280	-	280
Κέρδη της περιόδου, μετά από φόρους	26.208	17.430	7.716	4.919
Εξαγορά Μετοχών	-	-2.724	-	-
Προσαρμογή συναλλαγματικών ισοτιμιών	8.073	1.243	-	-
Μερίσματα πληρωθέντα στην Μεσοφρία	-1.169	-1.792	-	-
Καθαρή θέση λήξης περιόδου 31/12 2004 & 2005	154.574	127.978	77.304	76.362

ΣΤΟΙΧΕΙΑ ΚΑΤΑΣΤΑΣΗΣ ΤΑΜΙΑΚΩΝ ΡΟΩΝ της περιόδου από 1 Ιανουαρίου μέχρι 31 Δεκεμβρίου 2005

(ΠΟΣΑ ΣΕ ΧΙΛ. ΕΥΡΩ)	ΕΝΟΠΙΩΜΕΝΑ		ΕΤΑΙΡΙΑ	
	Από 1/1 έως	31/12/04	31/12/05	31/12/04
Ταμιακός Ρόος από Λειτουργικές Δραστηριότητες				
Κέρδη / (ζημιές) προ φόρων	38.844	30.801	11.170	7.497
Πλέον / μείον προσαρμογές για:				
Αποβέσεις	22.285	21.809	3.812	3.429
Προβλέψεις	8.782	8.135	3.142	1.182
Εσοδα συμμετοχών	-	-	-9.972	-6.871
Συναλλαγματικές διαφορές μετατροπής	411	1.334	-	-
Πλέον / (Μείον) προσαρμογές για μεταβολές λογαριασμών κεφαλαίου κίνησης ή που σχετίζονται με τις λειτουργικές δραστηριότητες:				
Μείωση / αύξηση αποβέσεων	-18.254	-2.057	1.356	765
Μείωση / αύξηση πωλήσεων	-5.916	-8.568	-2.756	2.908
Μείωση / αύξηση απαιτήσεων από θυγατρικές επιχειρήσεις	-	-	-1.156	-20.829
Μείωση / αύξηση λοιπών απαιτήσεων	-7.863	-4.432	-4.526	-495
(Μείωση) / αύξηση προμηθευτών	3.861	6.005	2.454	1.528
(Μείωση) / αύξηση υποχρεώσεων σε θυγατρικές επιχειρήσεις	-	-	-1.636	2.378
(Μείωση) / αύξηση λοιπών υποχρεώσεων (πλην τραπεζών)	9.037	621	1.863	570
Μείον:				
Φόροι	-12.812	-9.124	-2.873	-1.549
(α) Καθαρός ρόος / (εξοδος) από λειτουργικές δραστηριότητες	38.876	44.624	878	-6.487
Επενδυτικές Δραστηριότητες				
Αγορά ενσώματων παγίων περιουσιακών στοιχείων	-15.230	-28.345	-2.005	-2.874
Αγορά άλλων παγίων περιουσιακών στοιχείων	-1.868	-3.185	-1.574	-2.344
Επιστροφή μετοχικού κεφαλαίου θυγατρικών	-	-	-	4.804
Εισπραξεις από πώληση συμμετοχών & τίτλων ακινητοποιήσεων	-	-	-	1.050
Εισπραξεις από πωλήσεις ενσώματων & άλλων παγίων στοιχείων	-	-	-	1.055
Μερίσματα εισπραχθέντα	-	-	9.972	6.871
(β) Εισροές / (εξοδος) από επενδυτικές δραστηριότητες	-17.098	-31.530	6.388	9.582
Καθαρός ρόος / (εξοδος) από λειτουργικές & επενδυτικές δραστηριότητες	21.777	12.994	7.271	-696
Χρηματοδοτικές Δραστηριότητες				
Αύξηση / (Μείωση) Τραπεζικού Δανείου	-12.325	-5.679	-1.870	5.036
Μερίσματα πληρωθέντα στους Μετόχους της Εταιρείας	-5.992	-3.972	-5.992	-3.972
Μερίσματα πληρωθέντα στη μειοψηφία	-1.189	-1.792	-	-
(γ) Εισροές / (εξοδος) από χρηματοδοτικές δραστηριότητες	-19.086	-11.443	-7.462	1.064
Καθαρή αύξηση / (μείωση) στο ταμιακό διαθέσιμο και ισοδύναμα περιόδου (α) + (β) + (γ)	2.191	1.561	-191	139
Ταμιακά διαθέσιμα & ισοδύναμα έναρξης περιόδου	10.420	8.869	584	445
Ταμιακά διαθέσιμα & ισοδύναμα λήξης περιόδου	12.611	10.420	393	584

ΣΤΟΙΧΕΙΑ ΛΟΓΑΡΙΑΣΜΟΥ ΑΠΟΤΕΛΕΣΜΑΤΩΝ της περιόδου από 1 Ιανουαρίου μέχρι 31 Δεκεμβρίου 2005

(ΠΟΣΑ ΣΕ ΧΙΛ. ΕΥΡΩ)	ΕΝΟΠΙΩΜΕΝΑ		ΕΤΑΙΡΙΑ	
	Από 1/1 έως	31/12/04	31/12/05	31/12/04
Κύκλος Εργασιών	312.005	312.004	389.782	340.297
Μικτά Κέρδη	98.002	86.839	8.767	4.781
Κέρδη προ φόρων, χρηματοδοτικών, επενδυτικών αποτελεσμάτων & αποσβέσεων	67.440	59.675	6.424	5.366
Κέρδη προ φόρων, χρηματοδοτικών & επενδυτικών αποτελεσμάτων	43.044	37.866	2.612	1.937
Εσοδα Συμμετοχών	-	-	9.972	6.871
Χρηματοοικονομικά έσοδα	-4.200	-7.065	-1.414	-1.311
Κέρδη προ φόρων	38.844	30.801	11.170	7.497
Μείον: Φόροι	-12.636	-13.371	-3.454	-2.578
Κέρδη μετά από φόρους	26.208	17.430	7.716	4.919
Κατανέμονται σε:				
Καταθέματα Μεσοφρίας	1.923	3.014	-	-
Μετόχους Εταιρείας	24.285	14.416	7.716	4.919
Βασικά & Απομειωμένα Κέρδη ανά Μετοχή μετά από φόρους (σε Ευρώ)	0,61	0,36	0,19	0,12
Προτεινόμενο μέρισμα ανά μετοχή (σε Ευρώ)	-	-	0,20	0,14

ΠΡΟΣΘΕΤΑ ΣΤΟΙΧΕΙΑ ΚΑΙ ΠΛΗΡΟΦΟΡΙΕΣ

1. Οι εταιρείες του Ομίλου με τις αντίστοιχες δευτερεύουσες και ποσοστά συμμετοχής που περιλαμβάνονται στις ενοποιημένες οικονομικές καταστάσεις καθώς και πληροφορίες για τις ανέλεγκτες φορολογικές χρεώσεις ανά εταιρεία είναι:

Όνομα Εταιρείας	Χώρα	Μέθοδος Ενοποίησης	Ποσοστό Ομίλου	Ανελέγκτες Φορολογικές Χρεώσεις
Frigoglass ABEΕ - Μητρική Εταιρεία	Ελλάδα	Πλήρης	Μητρική	2000-2005
Frigoglass Romania SRL	Ρουμανία	Πλήρης	100%	2005
Frigorex Indonesia PT	Ινδονησία	Πλήρης	100%	2005
Frigoglass South Africa Ltd	Ν. Αφρική	Πλήρης	100%	2003-2005
Frigoglass Eurasia LLC	Ρωσία	Πλήρης	100%	2005
Scandinavian Appliances AS	Νορβηγία	Πλήρης	100%	2005
Frigoglass Ltd.	Ιρλανδία	Πλήρης	100%	1999-2005
Frigoglass Iberica SL	Ισπανία	Πλήρης	100%	1999-2005
Frigoglass Sp.α.α	Πολωνία	Πλήρης	100%	2002-2005
Frigoglass India PVT.LTD.	Ινδία	Πλήρης	100%	2002-2005
VPI ABEΕ	Ελλάδα	Πλήρης	51%	2001-2005
Beta Glass Plc.	Νιγηρία	Πλήρης	53,7%	2005
Frigoglass Industries (Nig.) Ltd	Νιγηρία	Πλήρης	75,91%	1999-2005
TSG Nigeria Ltd.	Νιγηρία	Πλήρης	54,8%	1999-2005
Beta Adams Plastics	Νιγηρία	Πλήρης	75,91%	1999-2005
3P Frigoglass Romania SRL	Ρουμανία	Πλήρης	100%	2005
Frigorex East Africa Ltd.	Κένυα	Πλήρης	100%	2002-2005
Frigoglass GmbH	Γερμανία	Πλήρης	100%	2005
Frigoglass Nordic	Νορβηγία	Πλήρης	100%	2005
Frigoglass France SA	Γαλλία	Πλήρης	100%	2003-2005
Coolinvest Holding Limited	Κύπρος	Πλήρης	100%	1997-2005
Frigorex Cyprus Limited	Κύπρος	Πλήρης	100%	1997-2005
Latel Holding Limited	Κύπρος	Πλήρης	100%	1997-2005
Norcold Holding A.S	Νορβηγία	Πλήρης	100%	1999-2005
Nigerinvest Holding Limited	Κύπρος	Πλήρης	100%	1997-2005
Deltainvest Holding Limited	Κύπρος	Πλήρης	100%	1997-2005

Οι εταιρείες 3PI ΕΛΛΑΣ Α.Ε., Ticara Holding S.A και Africinvest Holding Limited, εταιρείες συμμετοχών, δεν ενοποιήθηκαν στις παρούσες οικονομικές καταστάσεις, όπως στις 31/12/2004, λόγω πώλησης των εφώνων τους.

- Οι δημοσιευμένες καταστάσεις παρουσιάζουν τις συναχόμενες και τη μη συναχόμενη δραστηριότητα κλάδου P.E.T.
- Έχουν τηρείται οι βασικές λογιστικές αρχές του ισολογισμού της 31/12/2004. Σε στοιχεία των οικονομικών καταστάσεων της χρήσης που έληξε την 31/12/2004 σύμφωνα με τα Δ.Λ.Π, έγινε αναδιατάξη λογαριασμών, για να καταστούν συγκρίσιμα με αυτά της κλειστής περιόδου 31/12/2005. Η αναδιατάξη αυτή δεν είχε καμία επίδραση στα κέρδη, το σύνολο του ενεργητικού ή παθητικού της Εταιρείας του Ομίλου.
- Τα υφιστάμενα επί των παγίων εμπράγματα βάρη για τον Όμιλο κατά την 31/12/2005 ανέρχονται στο ποσό των 7 εκ. Ευρώ. Δεν υπάρχουν υφιστάμενα επί των παγίων εμπράγματα βάρη για την μητρική εταιρεία.
- Οι παγιοποιημένες χρεώσεις 2005 ανέρχονται σε: Όμιλος 17 εκ. Ευρώ (2004: 31,5 εκ. Ευρώ), Μητρική Εταιρεία 3,6 εκ. Ευρώ (2004: 5,2 εκ. Ευρώ)
- Δεν υπάρχουν σημαντικές επίδοξες ή υπό διαπραγμάτευση διακοπές δικαστικών ή διοικητικών οργάνων που να έχουν σημαντική επίπτωση στην οικονομική κατάσταση ή λειτουργία της Εταιρείας ή του Ομίλου.
- Ο μισός όρος απαγορεύονται προσωπικοί της περιόδου αναχθέντα για τον Όμιλο σε 4.424 άτομα και για την εταιρεία σε 431 άτομα.
- Τα ποσά των πωλήσεων και αγοράς ομαδικά από την έναρξη της διαχειριστικής χρήσης και τα υπόλοιπα των απαιτήσεων και υποχρεώσεων στη λήξη της τρέχουσας περιόδου που έχουν προκύψει από συναλλαγές με τα συνδεδεμένα κατά την έννοια του Δ.Λ.Π 24 προς αυτήν μέρη είναι τα εξής:

	31/12/2005	
	Όμιλος	Εταιρεία
α) Πωλήσεις αγαθών και υπηρεσιών	177.631	23.898
β) Απαιτήσεις από συνδεδεμένα μέρη	17.423	5.368
γ) Αγορές από και υποχρεώσεις προς συνδεδεμένα μέρη	-	-
δ) Πωλήσεις αγαθών & υπηρεσιών σε θυγατρικές εταιρείες	-	42.355
ε) Εσοδα από μερίσματα από θυγατρικές εταιρείες	-	9.972
ς) Απαιτήσεις από θυγατρικές εταιρείες	-	31.670
ζ) Αγορές από θυγατρικές εταιρείες	-	9.634
η) Υποχρεώσεις προς θυγατρικές εταιρείες	-	