

Going**F**▶**RWARD**



Ετήσια Οικονομική Έκθεση 2013



FRIGOGLASS A.B.E.E

Βιομηχανία Ψυκτικών Θαλάμων

Γ.Ε.ΜΗ. 1351401000

Α. Μεταξά 15, 145 64

Κηφισιά, Αθήνα

FRIGOGLASS A.B.E.E

Βιομηχανία Ψυκτικών Θαλάμων

Ετήσια Οικονομική Έκθεση για την περίοδο από 1 Ιανουαρίου έως 31 Δεκεμβρίου 2013

Βεβαιώνεται ότι η παρούσα Ετήσια Οικονομική Έκθεση (σελίδες 3 – 132) συντάσσεται σύμφωνα με τον **N.3873/2010** και τον **N.3556/2007** και την επ' αυτού εκδοθείσα Απόφαση του Διοικητικού Συμβουλίου της Επιτροπής Κεφαλαιαγοράς με αριθμό **7/448/29.10.2007** και εγκρίθηκαν από το Διοικητικό Συμβούλιο της «Frigoglass A.B.E.E.» κατά τη συνεδρίαση της **20^{ης} Μαρτίου 2014.**

Η παρούσα Ετήσια Έκθεση είναι αναρτημένη στην ιστοσελίδα της Εταιρίας www.frigoglass.com, όπου και θα παραμείνουν στη διάθεση του επενδυτικού κοινού για χρονικό διάστημα τουλάχιστον 5 ετών από την ημερομηνία της σύνταξης και δημοσίευσής τους.

ΠΕΡΙΕΧΟΜΕΝΑ

	<u>Σελίδες</u>
A) Δήλωση των Μελών του Διοικητικού Συμβουλίου	3
B) Έκθεση Διαχείρισης του Διοικητικού Συμβουλίου	4-50
Γ) Έκθεση Ελέγχου Ανεξάρτητου Ορκωτού Ελεγκτή Λογιστή	51-52
Δ) Οικονομικές Καταστάσεις περιόδου 1 Ιανουαρίου έως 31 Δεκεμβρίου 2013	53-130
E) Πληροφορίες Άρθρου 10 Ν. 3401/2005 (Ανακοινώσεις / Γνωστοποιήσεις που έχουν σταλεί στο Ημερήσιο Δελτίο Τιμών)	131
Z) Στοιχεία και Πληροφορίες περιόδου 1 Ιανουαρίου έως 31 Δεκεμβρίου 2013	132

Βεβαιώνεται ότι υπεύθυνοι κατάρτισης των Οικονομικών Καταστάσεων είναι οι κάτωθι:

Ο ΠΡΟΕΔΡΟΣ ΤΟΥ Δ.Σ

Ο ΔΙΕΥΘΥΝΩΝ ΣΥΜΒΟΥΛΟΣ

ΧΑΡΑΛΑΜΠΟΣ Γ. ΔΑΥΙΔ
ΑΡ. ΔΙΑΒ. J 019516

TORSTEN TUERLING
ΑΡ. ΔΙΑΒ. D 522442694

Ο ΟΙΚΟΝΟΜΙΚΟΣ ΔΙΕΥΘΥΝΤΗΣ ΟΜΙΛΟΥ

Ο ΥΠΕΥΘΥΝΟΣ ΟΙΚΟΝΟΜΙΚΩΝ ΥΠΗΡΕΣΙΩΝ

ΝΙΚΟΛΑΟΣ Γ. ΜΑΜΟΥΛΗΣ
Α.Δ.Τ. X 700986

ΒΑΣΙΛΕΙΟΣ Α. ΣΤΕΡΓΙΟΥ
Α.Δ.Τ. ΑΚ 204895

ΔΗΛΩΣΗ ΔΙΟΙΚΗΤΙΚΟΥ ΣΥΜΒΟΥΛΙΟΥ
Σχετικά με την Ετήσια Οικονομική Έκθεση της εταιρικής χρήσης 2013
σύμφωνα με το Νόμο 3556/2007

Σύμφωνα με το Νόμο 3556 αναφορικά με τις *«Προϋποθέσεις διαφάνειας για την πληροφόρηση σχετικά με εκδότες των οποίων οι κινητές αξίες έχουν εισαχθεί προς διαπραγμάτευση σε οργανωμένη αγορά και άλλες διατάξεις»*, οι παρακάτω υπογεγραμμένοι δηλώνουμε υπεύθυνα ότι:

1. Οι Ετήσιες Οικονομικές Καταστάσεις της εταιρικής χρήσης **2013 (01.01.2013 – 31.12.2013)**, ενοποιημένες και μητρικής εταιρίας οι οποίες καταρτίστηκαν σύμφωνα με τα ισχύοντα λογιστικά πρότυπα, απεικονίζουν κατά τρόπο αληθή τα στοιχεία του ενεργητικού και του παθητικού, την καθαρή θέση και τα αποτελέσματα χρήσεως της Frigoglass A.B.E.E., καθώς και των επιχειρήσεων που περιλαμβάνονται στην ενοποίηση εκλαμβανομένων ως σύνολο σύμφωνα με τα οριζόμενα στο Νόμο 3556/30.4.2007.
2. Η Ετήσια έκθεση του Διοικητικού Συμβουλίου απεικονίζει κατά τρόπο αληθή τις πληροφορίες που απαιτούνται βάσει του Νόμου 3556/30.4.2007.

Κηφισιά, 20 Μαρτίου 2014

Ο ΠΡΟΕΔΡΟΣ ΤΟΥ ΔΣ

Ο ΔΙΕΥΘΥΝΩΝ ΣΥΜΒΟΥΛΟΣ

Ο ΑΝΤΙΠΡΟΕΔΡΟΣ ΤΟΥ ΔΣ

ΧΑΡΑΛΑΜΠΟΣ ΔΑΥΙΔ

TORSTEN TUERLING

ΙΩΑΝΝΗΣ Κ. ΑΝΔΡΟΥΤΣΟΠΟΥΛΟΣ

ΕΚΘΕΣΗ ΔΙΑΧΕΙΡΙΣΗΣ ΔΙΟΙΚΗΤΙΚΟΥ ΣΥΜΒΟΥΛΙΟΥ

Επί των Οικονομικών Καταστάσεων της 31.12.2013

Κηφισιά, 20 Μαρτίου 2014

Κυρίες και Κύριοι Μέτοχοι,

Με βάση τις διατάξεις των Νόμων 3873/2010 και 3556/2007 και τις επ' αυτού εκδοθείσες εκτελεστικές αποφάσεις της Επιτροπής Κεφαλαιαγοράς, σας υποβάλλουμε την παρούσα Ετήσια Έκθεση του Διοικητικού Συμβουλίου επί των ενοποιημένων και εταιρικών οικονομικών μεγεθών της Frigoglass A.B.E.E. για τη χρήση που έληξε την **31η Δεκεμβρίου 2013**

1) Εισαγωγή στην Εταιρία

Η Frigoglass («Ο Όμιλος») είναι κορυφαία κατασκευάστρια εταιρεία επαγγελματικών ψυγείων (ICM) σε παγκόσμιο επίπεδο και μία από τις πλέον ονομαστές εταιρείες στον τομέα της κατασκευής γυάλινων μπουκαλιών στη Δυτική Αφρική και τη Μέση Ανατολή. Η Frigoglass είναι στρατηγικός εταίρος των εταιρειών αναψυκτικών και ποτών, οι οποίες δραστηριοποιούνται σε παγκόσμιο επίπεδο. Στην πελατειακή βάση του Ομίλου συγκαταλέγονται κάποιες από τις σημαντικότερες εταιρείες εμφιάλωσης του Συστήματος της Coca-Cola, ένας αριθμός εμφιαλωτών της Pepsi, πολλά από τα κορυφαία ζυθοποιεία παγκοσμίως, μεταξύ άλλων, τα εμπορικά σήματα Heineken, Diageo, Carlsberg, SABMiller, Efes and AB InBev και κορυφαίες γαλακτοβιομηχανίες, μεταξύ άλλων, η Nestlé και η Danone. Η Frigoglass διατηρεί ισχυρούς δεσμούς με το Σύστημα της Coca-Cola μέσω μιας μακροπρόθεσμης συνεργασίας προμήθειας της Coca-Cola HBC AG με επαγγελματικά ψυγεία. Η εν λόγω εταιρεία είναι μια από τους μεγαλύτερους εμφιαλωτές μη αλκοολούχων αναψυκτικών στον κόσμο και η δεύτερη μεγαλύτερη ανεξάρτητη εταιρεία εμφιάλωσης στο Σύστημα της Coca-Cola βάσει όγκου και εσόδων. Επιπλέον, η Frigoglass διατηρεί ισχυρές και μακροχρόνιες σχέσεις με πολλούς από τους άλλους βασικούς πελάτες της, πολλοί από τους οποίους εξυπηρετούνται μέσω των Κλάδων Επαγγελματικής Ψύξης και Υαλουργίας. Με αυτόν τον τρόπο η Frigoglass είναι σε θέση να αξιοποιεί την πελατειακή της βάση και στους δύο κλάδους όπου δραστηριοποιείται. Δεδομένου ότι ο Όμιλος είναι μακροχρόνιος εταίρος των πελατών αυτών και έχει επαγγελματικές σχέσεις μαζί τους τόσο στον Κλάδο της Επαγγελματικής Ψύξης όσο και στον Κλάδο της Υαλουργίας, η Frigoglass έχει το προνόμιο να γνωρίζει από πρώτο χέρι τις στρατηγικής σημασίας επαγγελματικές τους ανάγκες αλλά και τις ανάγκες τους για τοποθέτηση των προϊόντων τους.

Στον Κλάδο της Επαγγελματικής Ψύξης, η Frigoglass ασχολείται με την κατασκευή και την πώληση επαγγελματικών ψυγείων καθώς και των σχετικών ανταλλακτικών και υπηρεσιών (services). Τα επαγγελματικά ψυγεία της Frigoglass αποτελούν στρατηγικά εργαλεία για τους πελάτες της, κι αυτό γιατί όχι μόνο εξασφαλίζουν την ψύξη των προϊόντων τους αλλά λειτουργούν και ως εργαλεία προβολής των προϊόντων τους και τοποθέτησής τους στα ψυγεία. Έτσι, διευκολύνουν την άμεση κατανάλωση των προϊόντων των πελατών και ενισχύουν τα εμπορικά σήματα των πελατών της Frigoglass. Μέσω της συνεργασίας της Frigoglass με τους πελάτες της παρέχονται υψηλή ποιότητα και εξατομικευμένες λύσεις επαγγελματικής ψύξης που καλύπτουν τις επιχειρηματικές τους ανάγκες για τα διάφορα εμπορικά δίκτυα. Στο πλαίσιο αυτής της στενής συνεργασίας, η Frigoglass βοηθά τους πελάτες της να υλοποιήσουν τα στρατηγικά σχέδιά τους όσον αφορά την προβολή και τοποθέτηση των προϊόντων τους, ξεκινώντας από την επινόηση και την ανάπτυξη νέων, προσαρμοσμένων στις ανάγκες τους, επαγγελματικών ψυγείων μέχρι την προσφορά ενός πλήρους χαρτοφυλακίου υπηρεσιών μετά την πώληση. Η Frigoglass επίσης στέκεται δίπλα στους πελάτες της βοηθώντας τους να επιτύχουν τους στόχους βιώσιμης ανάπτυξης που έχουν θέσει και να μειώσουν το αποτύπωμα διοξειδίου του άνθρακα μέσω πρωτοποριακών και φιλικών προς το περιβάλλον λύσεων επαγγελματικών ψυγείων τα οποία καταναλώνουν πολύ λιγότερη ενέργεια από τα συμβατικά επαγγελματικά ψυγεία. Στον κλάδο της Υαλουργίας, η Frigoglass ασχολείται με την κατασκευή και την πώληση γυάλινων φιαλών και δοχείων υψηλής ποιότητας και προδιαγραφών, που διατίθενται σε μια σειρά σχημάτων, μεγεθών, χρωμάτων και βάρους. Τα προϊόντα αυτά διοχετεύονται σε διάφορους πελάτες που δραστηριοποιούνται κυρίως στους κλάδους των αναψυκτικών, της μπίρας και των ποτών καθώς και στον κλάδο των καλλυντικών και των φαρμακευτικών προϊόντων. Ο Κλάδος της Υαλουργίας της Frigoglass έχει περισσότερο περιφερειακό χαρακτήρα, εστιάζοντας στις πωλήσεις στη Δυτική Αφρική, τη Μέση Ανατολή και τη Βόρεια Αφρική αλλά και τη Νοτιοανατολική Ασία. Ο Κλάδος της Υαλουργίας της Frigoglass στη Νιγηρία παράγει πλαστικά κιβώτια και μεταλλικά πώματα, επιτρέποντας στον Όμιλο να προσφέρει στους πελάτες του ολοκληρωμένες λύσεις συσκευασίας για τα προϊόντα τους.

Η Frigoglass δραστηριοποιείται τόσο στις αναδυόμενες όσο και στις ώριμες αγορές, όπου η συχνότητα κατανάλωσης αναψυκτικών είναι διαφορετική, όπως και οι μακροοικονομικές και δημογραφικές τάσεις, προσφέροντας έτσι ποικιλομορφία και δημιουργώντας ευκαιρίες για ανάπτυξη των δραστηριοτήτων του Ομίλου. Στις αναδυόμενες αγορές, η διείσδυση στον τομέα των επαγγελματικών ψυγείων είναι χαμηλή και συνυπάρχει με ευνοϊκές μακροοικονομικές και δημογραφικές τάσεις. Οι παράγοντες αυτοί αποτελούν μια σημαντική ευκαιρία για ανάπτυξη της Frigoglass και των πελατών της λόγω της αυξημένης κατανάλωσης αναψυκτικών. Παρά το υψηλό ποσοστό διείσδυσης στην αγορά επαγγελματικών ψυγείων και τις τρέχουσες δυσμενείς οικονομικές συνθήκες, η ζήτηση για προϊόντα της Frigoglass στις ώριμες αγορές οφείλεται κυρίως στις πρωτοβουλίες βιώσιμης ανάπτυξης που λαμβάνουν οι πελάτες της όπως τη μείωση του αποτυπώματος διοξειδίου του άνθρακα, τη μείωση της κατανάλωσης ενέργειας και τη ζήτηση για πρωτοποριακά και εκλεπτυσμένα προϊόντα που θα διαθέτουν καλύτερες επιδόσεις, θα προσαρμόζονται στις ανάγκες του εμπορικού δικτύου και θα προσφέρουν υψηλή ποιότητα υπηρεσιών μετά την πώληση.

Η Frigoglass διατηρεί μονάδες παραγωγής σε δέκα χώρες: Ελλάδα, Η.Α.Ε., Ινδία, Ινδονησία, Κίνα, Νιγηρία, Νότια Αφρική, Ρουμανία, Ρωσία και Τουρκία. Συνεπώς, η Frigoglass είναι σωστά τοποθετημένη για να καλύψει τη ζήτηση στις ώριμες αγορές και να εκμεταλλευτεί τις ολοένα και πιο ελκυστικές ευκαιρίες ανάπτυξης που προσφέρουν οι αναδυόμενες αγορές και οι ευκαιρίες κατασκευής επαγγελματικών ψυγείων με χαμηλό κόστος. Το Μάρτιο του 2014 ο Όμιλος διέκοψε τη λειτουργία της μονάδας παραγωγής στο Spartanburg της Νότιας Καρολίνας. Η κίνηση αυτή είναι σύμφωνη με την απόφαση αλλαγής του μοντέλου λειτουργίας στην Αμερική, το οποίο εστιάζει στις εμπορικές δραστηριότητες των πωλήσεων και της προώθησης προϊόντων, της διανομής και του σέρβις. Ο Όμιλος συνεχίζει να εξυπηρετεί τις ανάγκες των πελατών της Βορείου Αμερικής από το ήδη υπάρχον παραγωγικό της δίκτυο. Για να ενισχύσουμε αυτή τη στρατηγική γεωγραφική τοποθέτηση και να επεκταθούμε σε περισσότερες χώρες, η Frigoglass διατηρεί ανεξάρτητα γραφεία πωλήσεων σε Αυστραλία, Γερμανία, Κένυα, Νορβηγία, Πολωνία, στις Ηνωμένες Πολιτείες και στα Ηνωμένα Αραβικά Εμιράτα. Η Frigoglass συμπληρώνει την επιχειρηματική δραστηριότητα των επαγγελματικών ψυγείων με ένα εκτεταμένο παγκόσμιο δίκτυο αντιπροσώπων service μετά την πώληση, το οποίο εκτείνεται σε πέντε ηπείρους μέσω 18 γραφείων σέρβις τα οποία εξυπηρετούν εταιρείες παραγωγής αναψυκτικών και ποτών σε περίπου 77 χώρες.

2) Οικονομική και Επιχειρηματική Επισκόπηση

2.1) Οικονομική επισκόπηση

Στον παρακάτω πίνακα εμφανίζονται οι ενοποιημένες καταστάσεις εσόδων για τις λογιστικές χρήσεις 2013, 2012 και 2011.

	Όμιλος			% Μεταβολής		% Στο Κύκλο Εργασιών		
	Χρήση που έληξε			2013	2012	2013	2012	2011
	31.12.2013	31.12.2012	31.12.2011					
Κύκλος εργασιών	522.508	581.250	555.213	-10,1%	4,7%	100,0%	100,0%	100,0%
Κόστος πωλήσεων	(435.093)	(481.348)	(441.666)	-9,6%	9,0%	83,3%	82,8%	79,5%
Μικτά κέρδη	87.415	99.902	113.547	-12,5%	-12,0%	16,7%	17,2%	20,5%
Έξοδα διοικητικής λειτουργίας	(27.595)	(28.470)	(28.878)	-3,1%	-1,4%	5,3%	4,9%	5,2%
Έξοδα λειτουργίας - διάθεσης & προώθησης	(28.704)	(35.343)	(29.855)	-18,8%	18,4%	5,5%	6,1%	5,4%
Έξοδα λειτουργίας ερευνών & αναπτύξεως	(4.313)	(4.456)	(4.664)	-3,2%	-4,5%	0,8%	0,8%	0,8%
Λοιπά λειτουργικά έσοδα	2.488	2.252	3.072	10,5%	-26,7%	0,5%	0,4%	0,6%
Λοιπές λειτουργικές <ζημιές> / κέρδη	661	145	(52)	355,9%	378,8%	0,1%	0,0%	0,0%
Κέρδη / <ζημιές> προ φόρων, χρηματοδοτικών & επενδυτικών αποτελεσμάτων & εξόδων αναδιοργάνωσης	29.952	34.030	53.170	-12,0%	-36,0%	5,7%	5,9%	9,6%
Χρηματοοικονομικά έσοδα	(29.686)	(25.056)	(18.153)	18,5%	38,0%	5,7%	4,3%	3,3%
Κέρδη / <ζημιές> προ φόρων & εξόδων αναδιοργάνωσης	266	8.974	35.017	-97,0%	-74,4%	0,1%	1,5%	6,3%
<Ζημιές> / κέρδη από αναδιοργάνωση δραστηριότητα	(16.999)	(15.003)	-			3,3%	2,6%	0,0%
Κέρδη / <ζημιές> προ φόρων	(16.733)	(6.029)	35.017	177,5%	-117,2%	3,2%	1,0%	6,3%
Φόροι εισοδήματος	(11.453)	(7.830)	(10.397)	46,3%	-24,7%	2,2%	1,3%	1,9%
Κέρδη / <ζημιές> μετά από φόρους	(28.186)	(13.859)	24.620	103,4%	-156,3%	5,4%	2,4%	4,4%
Κατανέμονται σε:								
Μη ελέγχουσες συμμετοχές	2.580	1.105	4.569	133,5%	-75,8%	0,5%	0,2%	0,8%
Μετόχους εταιρείας	(30.766)	(14.964)	20.051	105,6%	-174,6%	5,9%	2,6%	3,6%
Αποσβέσεις	33.949	33.771	28.392	0,5%	18,9%	6,5%	5,8%	5,1%
Κέρδη / <ζημιές> προ φόρων, χρηματοδοτικών & επενδυτικών αποτελεσμάτων, αποσβέσεων & εξόδων αναδιοργάνωσης (EBITDA)	63.901	67.801	81.562	-5,8%	-16,9%	12,2%	11,7%	14,7%

Για τη χρήση που έκλεισε την 31η Δεκεμβρίου 2013

Οι καθαρές πωλήσεις μειώθηκαν κατά 10,1% σε €522,5 εκατ. για το σύνολο της χρήσης που έληξε στις 31 Δεκεμβρίου 2013. Η μείωση στις καθαρές πωλήσεις κυρίως αντικατοπτρίζει την αδύναμη ζήτηση στον κλάδο επαγγελματικής ψύξης και την αρνητική επίδραση των συναλλαγματικών ισοτιμιών.

Οι καθαρές πωλήσεις του κλάδου επαγγελματικής ψύξης μειώθηκαν κατά 13,2% σε €398,4 εκατομμύρια, γεγονός που αντικατοπτρίζει τις μειωμένες επενδύσεις των πελατών μας σε όλες τις περιοχές δραστηριοποίησης της Frigoglass. Οι καθαρές πωλήσεις στην Αφρική και τη Μέση Ανατολή μειώθηκαν κατά 31,4% σε €70,4 εκατομμύρια, ως αποτέλεσμα του χαμηλότερου όγκου πωληθέντων στο Μαρόκο, τη Μοζαμβίκη, τη Λιβύη, την Κένυα και την Υεμένη. Οι καθαρές πωλήσεις στην Ασία-Ωκεανία μειώθηκαν κατά 11,1% σε €94,7 εκατομμύρια, κυρίως εξαιτίας των χαμηλότερων πωλήσεων στις Φιλιππίνες, την Ινδονησία και την Αυστραλία. Οι καθαρές πωλήσεις στην Ανατολική Ευρώπη παρέμειναν αμετάβλητες στα €154,9 εκατομμύρια, καθώς οι χαμηλότερες πωλήσεις στην Ουκρανία και τη Ρωσία αντισταθμίστηκαν από την υψηλή ζήτηση στην Πολωνία. Στην διάρκεια του 2013, οι καθαρές πωλήσεις προς την Δυτική Ευρώπη μειώθηκαν κατά 25,4% σε €56,1 εκατομμύρια, αντικατοπτρίζοντας κυρίως τις χαμηλότερες πωλήσεις στην Ιταλία και την Ελλάδα σε συνέχεια των αντίξων μακροοικονομικών συνθηκών των δύο χωρών. Οι καθαρές πωλήσεις στην Βόρειο Αμερική αυξήθηκαν κατά 15,6% σε €22,4 εκατομμύρια.

Οι καθαρές πωλήσεις του κλάδου υαλουργίας αυξήθηκαν κατά 1,4% σε €124,1 εκατομμύρια για τη χρήση που έληξε 31 Δεκεμβρίου 2013. Η αύξηση των καθαρών πωλήσεων αποδίδεται σε υψηλότερο όγκο πωληθέντων των γυάλινων φιαλών στη Νιγηρία και στην Frigoglass Jebel Ali που έχει έδρα στο Dubai, γεγονός που αντιστάθμισε τις χαμηλότερες πωλήσεις στον κλάδο πλαστικών κιβωτίων και μεταλλικών πωμάτων.

Το κόστος πωληθέντων μειώθηκε κατά 9,6% σε €435,1 εκατομμύρια το 2013. Η μείωση αυτή αντικατοπτρίζει το χαμηλότερο όγκο πωληθέντων, το ευνοϊκό προϊόντικό μίγμα λόγω της υψηλότερης συμμετοχής της Ευρώπης στο μίγμα των πωλήσεων, την έμφαση της Frigoglass στη μείωση του γενικού κόστους και στις βελτιώσεις της παραγωγικότητας. Ωστόσο, το κόστος πωληθέντων επηρεάστηκε αρνητικά από την χαμηλή απορρόφηση της παραγωγής στον κλάδο επαγγελματικής ψύξης κυρίως στο δεύτερο μισό του 2013. Ως αποτέλεσμα, το κόστος πωληθέντων ως ποσοστό επί των καθαρών πωλήσεων του ομίλου αυξήθηκε κατά 83,3% στο 2013 και 82,8% στο 2012.

Τα έξοδα διοίκησης μειώθηκαν κατά 3,1% σε €27,6 εκατομμύρια το 2013, κυρίως αντικατοπτρίζοντας εξοικονομήσεις από την αναδιοργάνωση του τμήματος διαχείρισης πωλήσεων στην Ευρώπη, χαμηλότερο κόστος εργαζομένων και εξόδων ταξιδίων. Ο λόγος των εξόδων διοίκησης προς τις καθαρές πωλήσεις αυξήθηκε κατά 5,3% το 2013 από 4,9% το 2012.

Τα έξοδα πώλησης, διανομής και εμπορίας μειώθηκαν κατά 18,8% σε €28,7 εκατομμύρια το 2013. Η μείωση αυτή αποδίδεται κυρίως σε χαμηλότερα έξοδα προς τρίτους, αποθήκευτρα και έξοδα μισθοδοσίας. Ως ποσοστό επί των καθαρών πωλήσεων, τα έξοδα πώλησης, διανομής και εμπορίας μειώθηκαν σε 5,5% το 2013 από 6,1% το 2012.

Τα έξοδα Έρευνας και Ανάπτυξης μειώθηκαν κατά 3,2% σε €4,3 εκατομμύρια το 2013. Η μείωση αποδίδεται κυρίως σε χαμηλότερο κόστος μισθοδοσίας και έξοδα ταξιδίων. Ως ποσοστό επί των καθαρών πωλήσεων, τα έξοδα έρευνας και ανάπτυξης παρέμειναν αμετάβλητα στο 0,8% το 2013.

Τα άλλα λειτουργικά έξοδα αυξήθηκαν κατά 10,5% σε €2,5 εκατομμύρια για τη χρήση που έληξε 31 Δεκεμβρίου 2013. Τα άλλα κέρδη /(ζημίες) ανήλθαν σε κέρδη €0,6 εκατομμύρια το 2013 σε σύγκριση με κέρδη €0,1 εκατομμύρια το 2012. Αυτό κυρίως αποδίδεται σε κέρδη που προέρχονται από πώληση ενσώματων ακινήτων.

Το χρηματοδοτικό κόστος αυξήθηκε κατά 18,5% σε €29,7 εκατομμύρια, κυρίως αντικατοπτρίζοντας το υψηλότερο κόστος τόκων σε συνέχεια της αναχρηματοδότησης του χρέους μας μέσω της έκδοσης εταιρικού ομολόγου το Μάιο του 2013.

Το 2013 η Frigoglass επιβαρύνθηκε με δαπάνες αναδιάρθρωσης της τάξης των €17 εκατομμύρια, σε σύγκριση με €15 εκατομμύρια το 2012 (παρακαλούμε όπως μεταβείτε στη Σημείωση 27 για περαιτέρω διευκρινίσεις σχετικά με τις δαπάνες αναδιάρθρωσης και των δύο περιόδων)

Ο φόρος εισοδήματος αυξήθηκε κατά 46,3% σε €11,5 εκατομμύρια το 2013, γεγονός που αποδίδεται κυρίως στην απόφαση της Frigoglass να μην χτίσει αναβαλλόμενες φορολογικές απαιτήσεις στις ζημιογόνες δραστηριότητες. Οι καθαρές ζημίες που αποδίδονται στους μετόχους ανέρχονται σε €30,8 εκατομμύρια το 2013, σε σύγκριση με αντίστοιχες ζημίες της τάξης των €15 εκατομμύρια το 2012.

Για τη χρήση που έκλεισε την 31η Δεκεμβρίου 2012

Για τη χρήση που έκλεισε την 31η Δεκεμβρίου 2012, ο κύκλος εργασιών αυξήθηκε κατά 4,7% και ανήλθε σε €581,3 εκατομμύρια. Η αλλαγή αυτή οφείλεται κατά κύριο λόγο στην αύξηση των πωλήσεων του Κλάδου Υαλουργίας στη Νιγηρία και στο Jebel Ali.

Στον Κλάδο της Επαγγελματικής Ψύξης, ο κύκλος εργασιών αυξήθηκε κατά 1,6% και ανήλθε σε €458,8 εκατομμύρια το 2012. Η αύξηση αυτή οφείλεται κυρίως στη μεγάλη ζήτηση για τα προϊόντα μας σε Ασία και Ωκεανία αλλά και στα θετικά αποτελέσματα των δραστηριοτήτων μας στην Αφρική και τη Μέση Ανατολή, τα οποία υπεραντιστάθμισαν τη χαμηλότερη ζήτηση σε Ανατολική και Δυτική Ευρώπη. Ο κύκλος εργασιών σε Ασία και Ωκεανία ανήλθε σε €106,6 εκατομμύρια, μια αύξηση της τάξης του 25,1%, αποτέλεσμα των υψηλότερων όγκων πωλήσεων σε Ινδία, Τουρκία και Αυστραλία. Ο κύκλος εργασιών σε Αφρική και Μέση Ανατολή κατέγραψε αύξηση 16,1% και ανήλθε σε €102,7 εκατομμύρια, κυρίως λόγω της αύξησης των πωλήσεων σε Νιγηρία, Μοζαμβίκη και Υεμένη. Ο κύκλος εργασιών στη Βόρεια Αμερική ανήλθε σε €19,3 εκατομμύρια σηματοδοτώντας αύξηση 35,6% μετά την κυκλοφορία νέων προϊόντων του Ομίλου στη συγκεκριμένη αγορά. Αντιθέτως, στην Ανατολική Ευρώπη ο κύκλος εργασιών κατέγραψε πτώση 5% και ανήλθε σε €155,1 εκατομμύρια το 2012, ως αποτέλεσμα της χαμηλότερης ζήτησης σε Ρωσία, Ρουμανία και Πολωνία. Το 2012, ο κύκλος εργασιών στη Δυτική Ευρώπη υποχώρησε κατά 25,2% ανερχόμενος στα €75,2 εκατομμύρια, κυρίως λόγω των χαμηλότερων πωλήσεων σε Ιταλία, Ελλάδα και Ισπανία όπου το μακροοικονομικό περιβάλλον παραμένει δυσχερές.

Στον Κλάδο της Υαλουργίας, για τη χρήση που έκλεισε την 31η Δεκεμβρίου 2012, ο κύκλος εργασιών αυξήθηκε κατά 18,2% και ανήλθε σε €122,4 εκατομμύρια. Η αύξηση αυτή αποδίδεται κυρίως σε μια αύξηση στις πωλήσεις γυάλινων φιαλών, ειδικά στον Κλάδο της Υαλουργίας (εκτός της μονάδας του Jebel Ali), συμπεριλαμβανομένων των πωλήσεων πλαστικών κιβωτίων και πωμάτων, όπου οι πωλήσεις κατέγραψαν αύξηση 9,1% λόγω της αύξησης του όγκου των γυάλινων φιαλών και των πλαστικών κιβωτίων που πωλήθηκαν. Οι πωλήσεις στη μονάδα της Frigoglass στο Jebel Ali, στο κρατίδιο του Ντουμπάι, κατέγραψαν αύξηση 71,7% λόγω της λειτουργίας της μονάδας του Jebel Ali όλο το 2012, ενώ το 2011 είχε λειτουργήσει μόνο 7 μήνες, καθώς και τις εντατικές προσπάθειες του Ομίλου να διεισδύσει σε νέες αγορές, να διευρύνει την πελατειακή του βάση και να βελτιώσει τις προσφορές προϊόντων του.

Το κόστος των πωληθέντων προϊόντων αυξήθηκε κατά 9% και ανήλθε σε €481,3 εκατομμύρια, αντανakλώντας κυρίως τη συνδυασμένη επίδραση ορισμένων έκτακτων εξόδων και των αυξημένων λειτουργικών δαπανών. Στα έκτακτα έξοδα που επηρεάζουν το κόστος των πωληθέντων αγαθών συγκαταλέγονται η υιοθέτηση της τεχνολογίας παραγωγής γυάλινων φιαλών χαμηλού βάρους στη μονάδα Jebel Ali, η οποία είχε σημαντικό αντίκτυπο μόνο στα αποτελέσματα του τέταρτου τριμήνου του 2012 λόγω της αναστολής λειτουργίας μίας από τις τρεις γραμμές παραγωγής επί αρκετές εβδομάδες. Τα λειτουργικά έξοδα αυξήθηκαν κυρίως ως αποτέλεσμα της αύξησης του κόστους για πρώτες ύλες, του ενεργειακού κόστους αλλά και των αποσβέσεων που συνδέονται με την παραγωγή λόγω των αυξημένων όγκων πωλήσεων. Ένας άλλος παράγοντας που επηρέασε το κόστος των πωληθέντων προϊόντων ήταν το χαμηλότερο ποσοστό παραγωγικής ικανότητας στα ευρωπαϊκά εργοστάσια, το οποίο επηρέασε αρνητικά την ικανότητα της Frigoglass να απορροφήσει τα γενικά έξοδα στη διάρκεια του δεύτερου εξαμήνου του 2012. Επιπλέον, το μεικτό περιθώριο επηρεάστηκε αρνητικά από την υλοποίηση ενός προγράμματος πώλησης προϊόντων με έκπτωση, που αποσκοπούσε στη μείωση των υψηλών επιπέδων των αποθεμάτων και τη δημιουργία ενός μείγματος προϊόντων με συνολικά χαμηλότερο περιθώριο κέρδους. Ως αποτέλεσμα του προγράμματος, το κόστος των πωληθέντων αγαθών ως ποσοστό του κύκλου εργασιών του Ομίλου κατέγραψε αύξηση 82,8% το 2012 σε σύγκριση με 79,5% το 2011.

Τα διοικητικά έξοδα κατέγραψαν πτώση 1,4% και ανήλθαν σε €28,5 εκατομμύρια σε ετήσια βάση, αντανakλώντας κυρίως τις χαμηλότερες δαπάνες για παροχές εργαζομένων καθώς και τη μείωση των εξόδων ταξιδίων και συστημάτων πληροφορικής. Το ποσοστό των διοικητικών δαπανών προς τον κύκλο εργασιών μειώθηκε κατά 4,9% το 2012 ενώ το 2011 ήταν 5,2%.

Τα έξοδα πώλησης, διανομής και διαφήμισης αυξήθηκαν κατά 18,4% και ανήλθαν σε €35,3 εκατομμύρια το 2012. Η αύξηση αυτή οφείλεται πρωτίστως σε μια αύξηση στα έξοδα που σχετίζονται με τις εγγυήσεις, αντανakλώντας την ανανέωση των εγγυήσεων κάποιων προϊόντων και την εισαγωγή νέας τεχνολογίας μείωσης του αποτυπώματος του διοξειδίου του άνθρακα, τις προβλέψεις για επισφαλείς απαιτήσεις, τις αποσβέσεις, την αποθήκευση και τα έξοδα για μισθοδοσία και παροχές. Τα έξοδα αυτά αντισταθμίστηκαν εν μέρει από τη μείωση των διαφημιστικών δαπανών.

Τα έξοδα του τομέα έρευνας και ανάπτυξης παρέμειναν σχετικά σταθερά, καταγράφοντας πτώση 4,5% και ανερχόμενα στα €4,5 εκατομμύρια το 2012. Η μείωση οφείλεται κυρίως στο χαμηλότερο κόστος της μισθοδοσίας και τις χαμηλότερες αμοιβές των υπεργολάβων. Ως ποσοστό του κύκλου εργασιών, οι δαπάνες για έρευνα και ανάπτυξη παρέμειναν σταθερές στο 0,8% το 2012, σε σύγκριση με το περσινό έτος.

Για τη χρήση που έκλεισε την 31η Δεκεμβρίου 2012, τα λοιπά λειτουργικά έσοδα κατέγραψαν πτώση 26,7% και ανήλθαν σε €2,3 εκατομμύρια. Όσον αφορά τις λοιπές (ζημίες)/κέρδη, καταγράφηκαν κέρδη ύψους €0,1 εκατομμυρίων το 2012 σε σύγκριση με τη ζημία ύψους €0,1 εκατομμυρίου το προηγούμενο έτος. Η άνοδος αυτή οφείλεται κυρίως στα κέρδη που προήλθαν από τη διάθεση ακίνητης περιουσίας στη Νιγηρία.

Τα έξοδα χρηματοδότησης σημείωσαν αύξηση 38% και ανήλθαν στα €25,1 εκατομμύρια, αντανakλώντας κυρίως μια αύξηση του μέσου καθαρού τραπεζικού δανεισμού και των σχετιζόμενων εξόδων επιτοκίου.

Το 2012 οι δαπάνες αναδιάρθρωσης της Frigoglass ανήλθαν σε €15 εκατομμύρια (ανατρέξτε στη Σημείωση 27 για περισσότερες διευκρινίσεις σχετικά με τις δαπάνες αναδιάρθρωσης).

Ο φόρος εισοδήματος μειώθηκε κατά 24,7% και ανήλθε στα €7,8 εκατομμύρια το 2012. Η μείωση αυτή υποδηλώνει υψηλότερο πραγματικό τελικό φορολογικό συντελεστή λόγω της απόφασης της Frigoglass, ως φρόνιμο λογιστικό μέτρο, να μην αναγνωρίσει την αναβαλλόμενη φορολογία ενεργητικού στις ζημιογόνες επιχειρήσεις της.

Οι καθαρές ζημίες που αποδίδονται στους μετόχους ανέρχονται σε €15 εκατομμύρια το 2012 σε σύγκριση με €20,1 εκατομμύρια καθαρού εισοδήματος το 2011.

Ταμειακές ροές

Στον παρακάτω πίνακα εμφανίζονται οι ενοποιημένες καταστάσεις ταμειακών ροών για τις λογιστικές χρήσεις 2013, 2012 και 2011.

Frigoglass A.B.E.E

ΚΑΤΑΣΤΑΣΗ ΤΑΜΕΙΑΚΩΝ ΡΟΩΝ

Ποσά σε χιλιάδες €

	Ομιλος		
	Χρήση που έληξε		
	31.12.2013	31.12.2012	31.12.2011
Ταμειακές ροές από λειτουργικές δραστηριότητες			
Κέρδη / <Ζημίες> προ φόρων	(16.733)	(6.029)	35.017
Πλέον/ <μείον> προσαρμογές για:			
Αποσβέσεις	33.949	33.771	28.392
Καθαρά χρηματοοικονομικά έξοδα	29.686	25.056	18.153
Προβλέψεις	13.923	4.804	494
Ζημίες / <Κέρδη> από πωλήσεις ενσώματων & άυλων παγίων στοιχείων	(661)	(145)	52
Πλέον / <Μείον> προσαρμογές για μεταβολές λογαριασμών κεφαλαίου κίνησης ή που σχετίζονται με τις λειτουργικές δραστηριότητες:			
Μείωση / (αύξηση) αποθεμάτων	22.718	34.584	(40.744)
Μείωση / (αύξηση) πελατών	(13.131)	(7.559)	(7.393)
Μείωση / (αύξηση) απαιτήσεων από θυγατρικές	-	-	-
Μείωση / (αύξηση) λοιπών απαιτήσεων	4.288	7.456	(13.069)
Μείωση / (αύξηση) λοιπών μακροπρόθεσμων απαιτήσεων	462	451	(1.820)
(Μείωση) / αύξηση προμηθευτών	(24.121)	12.885	12.738
(Μείωση) / αύξηση υποχρεώσεων & δανείων σε θυγατρικές	-	-	-
(Μείωση) / αύξηση λοιπών υποχρεώσεων (πλην τραπεζών)	(2.128)	(182)	(11.620)
Μείον:			
Φόροι	(7.879)	(10.137)	(13.702)
(α) Καθαρές εισροές / (εκροές) από λειτουργικές δραστηριότητες	40.373	94.955	6.498
Επενδυτικές δραστηριότητες			
Αγορά ενσώματων παγίων περιουσιακών στοιχείων	(18.697)	(37.672)	(37.201)
Αγορά άυλων παγίων περιουσιακών στοιχείων	(6.184)	(5.058)	(5.737)
Αύξηση συμμετοχών σε θυγατρικές	-	(378)	-
Καθαρές πληρωμές για απόκτηση θυγατρικών	-	-	(4.269)
Εισπράξεις από πωλήσεις ενσώματων & άυλων παγίων στοιχείων	903	2.168	1.220
(β) Εισροές / (εκροές) από επενδυτικές δραστηριότητες	(23.978)	(40.940)	(45.987)
Καθαρές εισροές / (εκροές) από λειτουργικές & επενδυτικές δραστηριότητες (α) + (β)	16.395	54.015	(39.489)
Χρηματοδοτικές δραστηριότητες			
Εισπράξεις τραπεζικών δανείων	294.322	189.714	263.534
<Εξοφλήσεις> τραπεζικών δανείων	(304.253)	(221.015)	(208.771)
Τόκοι καταβληθέντες	(24.377)	(24.193)	(15.623)
Μερίσματα σε μετόχους της Εταιρείας	(12)	(3)	(5)
Μερίσματα σε μετόχους μη ελέγχουσων συμμετοχών	(370)	(2.417)	(437)
<Μείωση> Μετοχικού Κεφαλαίου	-	-	(6.268)
<Αγορές> / Πωλήσεις ιδίων μετοχών	8.816	-	14.686
Εισπράξεις από έκδοση μετοχών σε υπαλλήλους	235	196	593
(γ) Εισροές / (εκροές) από χρηματοδοτικές δραστηριότητες	(25.639)	(57.718)	47.709
Καθαρή αύξηση / (μείωση) στα ταμειακά διαθέσιμα και ισοδύναμα περιόδου (α) + (β) + (γ)	(9.244)	(3.703)	8.220
Ταμειακά διαθέσιμα & ισοδύναμα έναρξης	76.953	88.078	79.967
Επίδραση συναλλαγματικών διαφορών	(8.186)	(7.422)	(109)
Ταμειακά διαθέσιμα & ισοδύναμα λήξης	59.523	76.953	88.078

Καθαρές εισροές/(εκροές) από λειτουργικές δραστηριότητες

Οι καθαρές εισροές από λειτουργικές δραστηριότητες ανήλθαν σε €40,4 εκατομμύρια το 2013, σε σύγκριση με €95 εκατομμύρια το 2012. Η μείωση αυτή αποδίδεται κυρίως στη μείωση κατά €24 εκατομμύρια των εμπορικών υποχρεώσεων, σε σύγκριση με μια αύξηση της τάξης των €12,9 εκατομμύρια το 2012.

Οι καθαρές εισροές από λειτουργικές δραστηριότητες ανήλθαν σε €95 εκατομμύρια το 2012 ενώ το 2011 ανήλθαν σε €6,5 εκατομμύρια, αύξηση που ισοδυναμεί με €88,5 εκατομμύρια. Η αύξηση αυτή οφείλεται πρωτίστως στη μείωση κατά €34,6 εκατομμύρια των αποθεμάτων μας σε σύγκριση με την αύξηση ύψους €40,7 εκατομμυρίων το προηγούμενο έτος. Η μείωση στα αποθέματα το 2012 οφειλόταν εν μέρει στο βραχυπρόθεσμο σχέδιο πώλησης προϊόντων με έκπτωση που εφαρμόστηκε για να επιτευχθεί μείωση της ποσότητας των αποθεμάτων μας. Οι χρεώστες διάφοροι κατέγραψαν αύξηση ύψους €7,5 εκατομμυρίων το 2012 λόγω αυξημένων πωλήσεων.

Καθαρές εισροές/(εκροές) από επενδυτικές δραστηριότητες

Οι καθαρές εκροές από επενδυτικές δραστηριότητες ανήλθαν σε €24 εκατομμύρια το 2013, σε σύγκριση με €40,9 εκατομμύρια το 2012. Αυτή η μείωση αποδίδεται κυρίως σε μια σημαντική μείωση των κεφαλαιακών δαπανών για το 2013.

Οι καθαρές εκροές από επενδυτικές δραστηριότητες ανήλθαν σε €40,9 εκατομμύρια για τη χρήση που έκλεισε την 31η Δεκεμβρίου 2012 ενώ το 2011 είχαν ανέλθει σε €46 εκατομμύρια. Η μείωση αυτή οφείλεται κατά κύριο λόγο στην αναβολή των κεφαλαιακών δαπανών για αύξηση της παραγωγικής ικανότητας το 2012 και την πώληση ενσώματων ακινητοποιήσεων. Οι υψηλότερες καθαρές εκροές από τις επενδυτικές δραστηριότητες το 2011 οφείλονταν κυρίως στην εξαγορά της μονάδας του Jebel Ali το Μάιο του 2011 έναντι €4,3 εκατομμυρίων.

Καθαρές εισροές/(εκροές) από χρηματοδοτικές δραστηριότητες

Οι καθαρές εκροές από χρηματοδοτικές δραστηριότητες ανήλθαν σε €25,6 εκατομμύρια το 2013, σε σύγκριση με €57,7 εκατομμύρια το 2012. Η μείωση αυτή αποδίδεται κυρίως σε αποπληρωμή τραπεζικών δανείων της τάξης των €9,9εκατ., σε τόκο πληρωθέντα στο ίδιο επίπεδο με την προηγούμενη χρονιά και προσόδους από την πώληση ιδίων μετοχών της τάξης των €8,8 εκατομμύρια.

Οι καθαρές εκροές από χρηματοδοτικές δραστηριότητες ανήλθαν σε €57,7 εκατομμύρια το 2012, ενώ το αντίστοιχο ποσό το 2011 ήταν €47,7 εκατομμύρια. Η μείωση αυτή αποδίδεται κυρίως στην εξόφληση δανείων ύψους €31,3 εκατομμυρίων καθώς και σε μια αύξηση του καταβαλλόμενου τόκου ύψους €24,2 εκατομμυρίων για τη χρήση που έκλεισε την 31η Δεκεμβρίου 2012 σε σύγκριση με τα €15,6 εκατομμύρια για τη χρήση που έκλεισε την 31η Δεκεμβρίου 2011. Οι καθαρές εισροές/(εκροές) από χρηματοδοτικές δραστηριότητες για τη χρήση που έκλεισε την 31η Δεκεμβρίου 2011 αντανάκλα επίσης την πώληση ιδίων μετοχών από την εγγυήτρια μητρική έναντι €14,7 εκατομμυρίων.

Καθαρό κεφάλαιο κίνησης

Το καθαρό κεφάλαιο κίνησης στο τέλος της χρήσης του 2013 ανήλθε σε €147,8 εκατομμύρια σε σύγκριση με τα €137,2 εκατομμύρια το 2012. Η αύξηση αυτή κυρίως αποδίδεται σε 21% μείωση των εμπορικών υποχρεώσεων σε €92,5 εκατομμύρια. Αυτό επισκίασε την επιτυχημένη πρωτοβουλία της Frigoglass για μείωση των αποθεμάτων. Το 2013 ο Όμιλος μείωσε αποθέματα κατά €26,7 εκατομμύρια σε €118,7 εκατομμύρια.

Το καθαρό κεφάλαιο κίνησης κατά την 31η Δεκεμβρίου 2012 ανήλθε στα €137,2 εκατομμύρια ενώ κατά την 31η Δεκεμβρίου 2011 ανήλθε στα €177,1 εκατομμύρια. Η εν λόγω μείωση αποδίδεται κυρίως στη σημαντική μείωση του επιπέδου των αποθεμάτων κατά €34,6 εκατομμύρια, ανερχόμενο στα €145,4 εκατομμύρια κατά τη χρήση που έκλεισε την 31η Δεκεμβρίου 2012, από €180 εκατομμύρια κατά τη χρήση που έκλεισε την 31η Δεκεμβρίου 2011.

Κεφαλαιακές δαπάνες

Οι κεφαλαιακές δαπάνες ανήλθαν σε €24,9 εκατομμύρια το 2013 από τα οποία €18,7 εκατομμύρια σχετίζονται με την αγορά ακινήτων, εγκαταστάσεων και εξοπλισμού και €6,2 εκατομμύρια σχετίζονται με την αγορά ενσώματων ακινητοποιήσεων, σε σύγκριση με €42,7 εκατομμύρια το 2012 από τα οποία €37,7 εκατομμύρια σχετίζονται με την Αγορά ακινήτων, εγκαταστάσεων και εξοπλισμού και €5,1 εκατομμύρια σχετίζονται με την αγορά ενσώματων ακινητοποιήσεων.

Οι κεφαλαιακές δαπάνες ανήλθαν σε €42,7 εκατομμύρια για τη χρήση που έκλεισε την 31η Δεκεμβρίου 2012, ενώ κατά τη χρήση που έκλεισε την 31η Δεκεμβρίου 2011 είχαν ανέλθει σε €42,9 εκατομμύρια. Οι υψηλότερες κεφαλαιακές δαπάνες το 2012 οφείλονταν κυρίως στην επισκευή εν ψυχρώ ενός λέβητα στη Νιγηρία.

Παραπομπές σε συγκεκριμένες Σημειώσεις και άλλες ενότητες του παρόντος εγγράφου

Στη Σημείωση 13 «Μακροπρόθεσμος & βραχυπρόθεσμος δανεισμός» διατίθενται πληροφορίες για τις κύριες πηγές ρευστότητας της Frigoglass, τις ουσιαστικές δεσμεύσεις της και τις συμφωνίες χρηματοδότησης καθώς και για σημαντικούς χρεωστικούς τίτλους και πιστωτικές διευκολύνσεις.

Για τις σημαντικές λογιστικές εκτιμήσεις και κρίσεις της Frigoglass, ανατρέξτε στη Σημείωση 2 και 4.

Στη Σημείωση 20 «Συναλλαγές με συνδεδεμένα μέρη» αναφέρονται οι μεγαλύτεροι μέτοχοι της μητρικής εταιρείας και οι συναλλαγές με συνδεδεμένα μέρη.

Στην Ενότητα 4 «Δήλωση εταιρικής διακυβέρνησης» της Δήλωσης του Διοικητικού Συμβουλίου συνοψίζονται οι δραστηριότητες και οι αρμοδιότητες της διοίκησης του Ομίλου.

2.2) Ενημέρωση σχετικά με τα Προγράμματα Στρατηγικής Προτεραιότητας

Σημειώνουμε συνεχή πρόοδο στην εκτέλεση των Προγραμμάτων Στρατηγικής Προτεραιότητας. Τα Προγράμματα αυτά θα ενισχύσουν την ευρωστία του επιχειρηματικού μας μοντέλου, θα βελτιώσουν τα περιθώρια κερδοφορίας και προϊόντος του χρόνου, θα ενδυναμώσουν σημαντικά τη δημιουργία ταμειακών ροών.

1. Η διαρκής έμφαση στη διαχείριση των αποθεμάτων οδήγησε στη μείωση τους κατά 18% σε σύγκριση με το προηγούμενο έτος ανερχόμενα σε €118,7 εκατ. στο τέλος του τέταρτου τριμήνου. Αυτό είναι αποτέλεσμα της συνέπειας με την οποία μειώνουμε το επίπεδο των αποθεμάτων μας σε τριμηνιαία βάση. Από την έναρξη του προγράμματος στρατηγικών προτεραιοτήτων το τέταρτο τρίμηνο του 2012, έχουμε σημειώσει μια σημαντική μείωση των αποθεμάτων μας. Το 2014 θα συνεχίσουμε να επιδιώκουμε τη βελτιστοποίηση των αποθεμάτων μας, ενώ παράλληλα στοχεύουμε σε καλύτερες παρεχόμενες υπηρεσίες προς τους πελάτες μας.
2. Καθ' όλη την διάρκεια του 2013 σημειώσαμε σημαντική πρόοδο στην εφαρμογή της Βελτιστοποιημένης Παραγωγικής Ροής (Lean Manufacturing) στις μονάδες μας. Εστιάσαμε στην Λειτουργική Υπεροχή και πετύχαμε ουσιαστικές βελτιώσεις σε όλους τους δείκτες ποιότητας. Θα επιταχύνουμε την εφαρμογή της Λιτής Παραγωγής το 2014 στοχεύοντας σε σημαντική βελτίωση της παραγωγικότητας και της αποδοτικότητας.
3. Το 2013, το δυσμενές κλίμα των αγορών είχε αρνητικό αντίκτυπο στο πρόγραμμα μεταστροφής αποτελεσμάτων των πρόσφατα προσαρτημένων αγορών μας. Εξακολουθούμε να επιβαρυνόμαστε από την επίδραση μερικών ζημιογόνων μονάδων μας στα αποτελέσματά μας. Μετά από σημαντική προσπάθεια μεταστροφής των αποτελεσμάτων του εργοστασίου στην Αμερική, τελικά διακόψαμε την παραγωγή στο Spartanburg νωρίτερα τον Μάρτιο. Ωστόσο, παραμένουμε στην Αμερικανική αγορά με στόχο να εξυπηρετήσουμε το σύνολο των πελατών μας από το ήδη υπάρχον παραγωγικό μας δίκτυο. Διατηρούμε τη δέσμευση μας σχετικά με την ανεύρεση λύσης για όλες τις ζημιογόνες μονάδες έως το τέλος του 2014.
4. Το επόμενο βήμα στο πρόγραμμα Βελτιστοποίησης Προϊόντος, ήταν η παρουσίαση, κατά την διάρκεια του 2013, του οράματος μας για μια καινοτόμο σειρά προϊόντων ευέλικτων στην κατασκευή σε ορισμένους από τους πελάτες μας. Η νέα αυτή προσέγγιση έχει στόχο να είναι οικονομικά αποδοτική και να φέρει στους πελάτες μας μια πρωτοποριακή καινοτομία. Η πρόταση μας είχε ήδη θετική ανταπόκριση από την πλευρά των πελατών μας και είμαστε αποφασισμένοι να προχωρήσουμε στην επόμενη φάση της υλοποίησης αυτής της πολλά υποσχόμενης προϊοντικής πλατφόρμας

2.3) Εταιρικά Οικονομικά Αποτελέσματα της Μητρικής Εταιρίας

Οι Καθαρές Πωλήσεις της Μητρικής Εταιρίας μειώθηκαν κατά 64,6% στα € 22 εκατ.

Τα Μικτά Κέρδη μειώθηκαν κατά 63,6% στα € 1,9 εκατ. έναντι € 5,2 εκατ. το 2012.

Τα Κέρδη προ Φόρων, Τόκων, Αποσβέσεων & Εξόδων Αναδιοργάνωσης ανήρθαν σε € 4,9 εκατ., μειωμένα κατά 30,3 % σε σχέση με την προηγούμενη χρήση.

Οι μετά φόρων ζημιές ανήρθαν σε € 6,3 εκατ. σε σχέση με ζημιές ύψους € 3,8 εκατ. την προηγούμενη χρήση.

3) Επιχειρηματικές Προοπτικές

Βραχυπρόθεσμα, το μακροοικονομικό περιβάλλον στην Ευρώπη αναμένεται να παραμείνει δυσμενές. Ως αποτέλεσμα των πρόσφατων οικονομικών και άλλων μακροοικονομικών γεγονότων, η ορατότητα σχετικά με την οικονομική πορεία ορισμένων αναδυόμενων αγορών είναι εξαιρετικά περιορισμένη. Υπό αυτές τις συνθήκες, αναμένουμε το εμπορικό περιβάλλον να παραμείνει αντίξοο το 2014, επιδρώντας αρνητικά στις επενδύσεις των πελατών μας και πιέζοντας το επίπεδο των τιμών.

Σε αυτό το πλαίσιο, σημειώνουμε πρόοδο στο πρόγραμμα εξορθολογισμού της παραγωγικής μας βάσης. Πρόσφατα διακόψαμε την παραγωγή στη μονάδα μας στο Spartanburg της Αμερικής. Αυτό οδήγησε στην επιβάρυνση του τέταρτου τριμήνου με κόστος αναδιάρθρωσης της τάξης των €17 εκατ. προ φόρων. Τα αναμενόμενα οφέλη του μετασχηματισμού της δραστηριότητάς μας στην Αμερική αναμένεται να διαφανούν στο δεύτερο μισό του έτους και να δημιουργήσουν ετησιοποιημένη εξοικονόμηση προ φόρων της τάξης των €5 εκατ. περίπου από το 2015 και εξής.

Είμαστε αποφασισμένοι να προχωρήσουμε σε περαιτέρω δράσεις ώστε να ενισχύσουμε την αποδοτικότητά μας και να μειώσουμε το λειτουργικό μας κόστος. Αυτό θα μας βοηθήσει να αντιμετωπίσουμε το δυσμενές εμπορικό περιβάλλον όσο και τις πιέσεις των πελατών μας σχετικά με την τιμολογιακή πολιτική, ενώ παράλληλα θα βοηθήσει στην καλύτερη τοποθέτηση της εταιρείας ώστε να εκμεταλλευτεί μελλοντικές ευκαιρίες.

Μεσοπρόθεσμα και μακροπρόθεσμα, αναμένουμε τα θεμελιώδη στοιχεία ανάπτυξης της εταιρείας στις αναδυόμενες αγορές να επικρατήσουν έναντι της τρέχουσας βραχυπρόθεσμης αστάθειας. Ιδιαίτερα στην Αφρική, είμαστε ιδανικά τοποθετημένοι ώστε να επωφεληθούμε από τους καταλύτες ανάπτυξης σε χώρες όπως η Νιγηρία, η Κένυα και η Αιθιοπία. Πρόσφατα ενώσαμε οργανωτικά τον κλάδο υαλουργίας και επαγγελματικής ψύξης στην περιοχή της Αφρικής και της Μέσης Ανατολής ως μία ισχυρή Οργανωτική Μονάδα. Αυτό θα μας επιτρέψει να ενισχύσουμε περαιτέρω την κυρίαρχη θέση μας στην Αφρική, να ενισχύσουμε την προσέγγιση προς τις αγορές και να επωφεληθούμε των συνεργιών σε όλες τις πτυχές της δραστηριοποίησής μας.

Κατόπιν πέντε τριμήνων επιτυχούς μείωσης των αποθεμάτων μας, αναμένουμε οι περαιτέρω βελτιώσεις να συνεισφέρουν θετικά στις ταμειακές ροές το 2014. Οι κεφαλαιακές δαπάνες αναμένεται να ανέλθουν στο επίπεδο των €30 με €35 εκατ. για το 2014, υψηλότερα από το 2013, κυρίως λόγω του κόστους που συνδέεται με την ανακατασκευή του φούρνου στη Νιγηρία και την επέκταση της παραγωγικής ικανότητας.

4) Δήλωση εταιρικής διακυβέρνησης

4.1. Εισαγωγή

Η Frigoglass A.E.B.E. (η «Εταιρία» ή η «Frigoglass»), στο πλαίσιο της πολιτικής υιοθέτησης υψηλών προτύπων εταιρικής διακυβέρνησης, βρίσκεται στη διαδικασία πλήρους συμμόρφωσης με τις αρχές που απορρέουν από τον Κώδικα Εταιρικής Διακυβέρνησης (ο «Κώδικας») που εκδόθηκε το Νοέμβριο του έτους 2013 από το Ελληνικό Συμβούλιο Εταιρικής Διακυβέρνησης (ΕΣΕΔ). Η παρούσα δήλωση, η οποία συντάσσεται σύμφωνα με το άρθρο 43α παρ. 3 περ. δ) του Κ.Ν. 2190/1920, περιέχει τα απαραίτητα πληροφοριακά στοιχεία της Εταιρίας που ορίζονται από το νόμο, καθώς και την αιτιολόγηση για τυχόν (προσωρινή) απόκλισή της από τις διατάξεις του Κώδικα κατά τη διάρκεια του έτους 2013.

Ο Κώδικας είναι διαθέσιμος στο κοινό στην ακόλουθη διαδικτυακή διεύθυνση:

<http://www.helex.gr/el/web/guest/esed-hellenic-cgc>

4.2. Σύστημα Εσωτερικού Ελέγχου και Διαχείρισης Κινδύνων

Ιδιαίτερη σημασία αποδίδεται από το Διοικητικό Συμβούλιο (το «Δ.Σ.») στα συστήματα εσωτερικού ελέγχου και διαχείρισης κινδύνων, των οποίων φέρει την ευθύνη, ενώ η παρακολούθησή τους πραγματοποιείται, μεταξύ άλλων, μέσω της λήψης περιοδικών αναφορών για τη λειτουργία τους. Η πολιτική του Δ.Σ. στοχεύει στην εγκατάσταση και διατήρηση συστημάτων που βελτιστοποιούν την αποτελεσματική διαχείριση των κινδύνων.

Το Δ.Σ. είναι υπεύθυνο για την αναγνώριση, αξιολόγηση, παρακολούθηση και διαχείριση των κινδύνων τους οποίους δύναται να αντιμετωπίσει η Εταιρία.

Το Δ.Σ., πέραν των περιοδικών ελέγχων σχετικά με τη διαχείριση κινδύνων που πραγματοποιεί, ενημερώνεται από τα εκτελεστικά μέλη αναφορικά με την ύπαρξη σοβαρών ζητημάτων ελέγχου, ατυχημάτων ή περιστατικών, νέων ή μη, που ενδεχομένως να έχουν σημαντικές οικονομικές και επιχειρηματικές συνέπειες.

Οι επιχειρησιακές και λειτουργικές μονάδες είναι υπεύθυνες να προβαίνουν σε αναφορές προς τον Διευθύνοντα Σύμβουλο εντός καθορισμένου χρονοδιαγράμματος και σύμφωνα με συγκεκριμένες οδηγίες και κατευθυντήριες γραμμές. Η διοικητική ομάδα λαμβάνει μηνιαίες εκθέσεις σχετικά με την οικονομική και λειτουργική κατάσταση από κάθε επιχειρηματική περιοχή και λειτουργία. Οι εκθέσεις και οι οικονομικές πληροφορίες βασίζονται σε μια τυποποιημένη διαδικασία, και εξετάζονται προκειμένου οι αποφάσεις του Διοικητικού Συμβουλίου να εφαρμοστούν από τη διοικητική ομάδα.

A. Η διαδικασία επισκόπησης

Το Δ.Σ. πραγματοποιεί επισκόπηση των συστημάτων εσωτερικού ελέγχου και διαχείρισης κινδύνων της Εταιρίας σε τακτά χρονικά διαστήματα:

- Θέτοντας την επιχειρησιακή στρατηγική σε επίπεδο Εταιρίας και διευθύνσεων και στο πλαίσιο της έγκρισης ενός ετήσιου προϋπολογισμού με μεσοπρόθεσμες εκτιμήσεις. Βασικό σημείο αυτής της άσκησης είναι η επισκόπηση των επιχειρησιακών κινδύνων και ευκαιριών και τα μέτρα που λαμβάνονται για τη διαχείρισή τους.
- Επιθεωρώντας σε τακτική βάση τη λειτουργική και χρηματοοικονομική απόδοση, καθώς και τις τελευταίες εκτιμήσεις για την τρέχουσα περίοδο. Συγκεκριμένα, πραγματοποιείται σύγκριση του προϋπολογισμού με τα αποτελέσματα προηγούμενων ετών και υιοθέτηση σχεδίων δράσης με στόχο τη βέλτιστη λειτουργική και χρηματοοικονομική απόδοση.
- Διατηρώντας την πρωταρχική ευθύνη για τις εξαγορές και τις εκποιήσεις και την παροχή εγκρίσεων για μεγάλες κεφαλαιουχικές δαπάνες, σημαντικά συμβόλαια και χρηματοδοτικές συμφωνίες. Πέραν του Διοικητικού Συμβουλίου υπάρχουν σαφώς καθορισμένες διοικητικές αρμοδιότητες για την έγκριση κεφαλαιουχικών δαπανών, σημαντικών συμβολαίων, εξαγορών, επενδύσεων και εκποιήσεων, οι οποίες συνδυάζονται με ένα προκαθορισμένο πλαίσιο αξιολόγησης τους, που περιλαμβάνει σχέδιο ανάλυσης κινδύνων και αξιολόγηση της εφαρμογής τους, καθώς και διαδικασία επισκόπησης εξαγορών όπου αυτή απαιτείται.
- Πραγματοποιώντας, ετησίως κατ' ελάχιστο, αναθεώρηση των προγραμμάτων διαχείρισης κινδύνων και ασφάλειας της Εταιρίας.
- Λαμβάνοντας ετήσια έκθεση για τα εσωτερικά θέματα κοινωνικής ευθύνης, η οποία λαμβάνει υπόψη της την απόδοση της Εταιρίας σε θέματα περιβάλλοντος, υγείας και ασφάλειας.
- Αναθεωρώντας το ετήσιο πρόγραμμα διοικητικής εξέλιξης και επίτευξης στόχων.

Το ΔΣ λαμβάνει μια ετήσια έκθεση από την Επιτροπή Ελέγχου σχετικά με τη λειτουργία των συστημάτων εσωτερικού ελέγχου. Αυτή η έκθεση, σε συνδυασμό με την επισκόπηση από το Διοικητικό Συμβούλιο κατά τη διάρκεια του έτους των θεμάτων που περιγράφονται ανωτέρω, επιτρέπει στην επιτροπή να διαμορφώσει την άποψή της σχετικά με την αποτελεσματικότητα των συστημάτων.

Η Εταιρία έχει, επίσης, συστήματα και διαδικασίες για την άσκηση ελέγχου και διαχείρισης των κινδύνων όσον αφορά την υποβολή αναφορών και την κατάρτιση των ατομικών και εννοποιημένων οικονομικών καταστάσεων.

Αυτά περιλαμβάνουν:

- Τη δημιουργία, ανάπτυξη και εφαρμογή ενιαίων λογιστικών εφαρμογών και διαδικασιών.
- Την επισκόπηση ανά τακτά χρονικά διαστήματα των λογιστικών πολιτικών που εφαρμόζονται και τη διασφάλιση ότι είναι ενημερωμένες και γνωστοποιούνται στο κατάλληλο προσωπικό.
- Διαδικασίες που διασφαλίζουν ότι οι συναλλαγές αναγνωρίζονται σύμφωνα με τα Διεθνή Πρότυπα Χρηματοοικονομικής Αναφοράς.
- Την ύπαρξη πολιτικών, τόσο για την Εταιρία όσο και για τα υπό-τμήματα, που να διέπουν τη διατήρηση των λογιστικών βιβλίων, την παρουσίαση των συναλλαγών καθώς και τις κύριες διαδικασίες χρηματοοικονομικού ελέγχου.
- Την πραγματοποίηση συνεδριάσεων σε μηνιαία βάση οι οποίες περιλαμβάνουν επισκόπηση των εσωτερικών θεμάτων χρηματοοικονομικής αναφοράς και παρακολούθηση των διαδικασιών χρηματοοικονομικού ελέγχου.
- Τη συνεχή εκπαίδευση και ανάπτυξη του προσωπικού.
- Διαδικασίες κλεισίματος οι οποίες περιλαμβάνουν προθεσμίες υποβολής, αρμοδιότητες, ταξινόμηση λογαριασμών και ενημέρωση για απαιτούμενες γνωστοποιήσεις.
- Την εφαρμογή μιας ενιαίας μορφής εταιρικής αναφοράς τόσο για σκοπούς χρηματοοικονομικής αναφοράς όσο και για σκοπούς διοικητικής πληροφόρησης.
- Την υποβολή των αποτελεσμάτων μέσω μιας ενιαίας διαδικτυακής εφαρμογής (HFM).
- Την πρόσβαση στην παραπάνω εφαρμογή μόνο σε περιορισμένο αριθμό χρηστών κάθε θυγατρικής.
- Διαδικασίες περιορισμού της δυνατότητας πρόσβασης και μεταβολής του λογιστικού σχεδίου που χρησιμοποιείται, έτσι ώστε να διασφαλίζεται η ακεραιότητά του.
- Την πραγματοποίηση διαγραφών και τον σχηματισμό αποθεματικών /προβλέψεων με σαφήνεια, συνέπεια και σύμφωνα με την πολιτική της Εταιρίας.
- Τη διενέργεια, σε μηνιαία βάση, ανάλυσης των αποκλίσεων ανάμεσα στα πραγματικά αποτελέσματα, τα προϋπολογισμένα και τα συγκριτικά για να εντοπίζονται μη συνήθεις συναλλαγές και να διασφαλίζεται η ακρίβεια και η πληρότητα των αποτελεσμάτων.
- Την ύπαρξη πολιτικών και διαδικασιών για κάθε κύρια περιοχή όπως είναι οι σημαντικές συμφωνίες, οι διαδικασίες απογραφής των αποθεμάτων, οι διαδικασίες πληρωμών, οι διαδικασίες διαχωρισμού καθυκόντων κ.α.
- Την κατάρτιση από την Εταιρία σε ετήσια βάση του ενοποιημένου αλλά και των ατομικών, ανά δραστηριότητα / θυγατρική της Εταιρίας, προϋπολογισμών για το επόμενο οικονομικό έτος, οι οποίοι πρέπει να εγκριθούν από το ΔΣ.
- Την ενημέρωση του ανά δραστηριότητα / θυγατρική, αλλά και του ενοποιημένου επιχειρηματικού πλάνου τουλάχιστον τρεις φορές το χρόνο.
- Την κατάρτιση σε μηνιαία βάση λεπτομερούς πληροφόρησης, τόσο σε ατομικό, ανά δραστηριότητα / θυγατρική, όσο και σε ενοποιημένο επίπεδο προς τη Διοίκηση.
- Την αυτοματοποίηση της διαδικασίας ενοποίησης.
- Την πραγματοποίηση και τον έλεγχο των εγγραφών ενοποίησης και των απαλοιφών από διαφορετικά άτομα στα πλαίσια του διαχωρισμού καθυκόντων.

B. Συστήματα Πληροφορικής

Τα συστήματα πληροφορικής που έχουν αναπτυχθεί είναι σχεδιασμένα για την υποστήριξη των μακροπρόθεσμων στόχων της Εταιρίας και τα διαχειρίζεται μια επαγγελματικά καταρτισμένη Ομάδα Διαχείρισης Πληροφοριακών Συστημάτων που αποτελεί τμήμα της Οικονομικής Διεύθυνσης της Εταιρίας.

Εφαρμόζονται κατάλληλες πολιτικές και διαδικασίες που καλύπτουν όλους τους σημαντικούς τομείς της επιχείρησης. Κάποιες από τις σημαντικότερες διαδικασίες που εφαρμόζονται σε ολόκληρη την Εταιρία είναι οι ακόλουθες:

Διαδικασίες Ασφάλειας:

- α) Δημιουργία αντιγράφων ασφαλείας (Καθημερινή-Μηνιαία-Ετήσια)
- β) Διαδικασία Επαναφοράς
- γ) Διαδικασίες επιχειρησιακής συνέχειας (business continuity) και Disaster Recovery Plan (διαδικασίες που ακολουθούνται σε περίπτωση καταστροφής)
- δ) Ασφάλεια αίθουσας κεντρικών υπολογιστών
- ε) Αρχείο Καταγραφής Περιστατικών

Διαδικασίες Προστασίας:

- α) Λογισμικό Αντιιών (Antivirus Security)
- β) Προστασία του ηλεκτρονικού ταχυδρομείου (E-mail Security & Antispam)
- γ) Τείχος προστασίας (Firewall)
- δ) Συστήματα ανίχνευσης και πρόληψης εισβολών (Intrusion detection & prevention)

Γ. Κώδικας επιχειρηματικής συμπεριφοράς

Πρόκειται για ένα παγκόσμιο κώδικα επιχειρηματικής συμπεριφοράς, ο οποίος εφαρμόζεται στο σύνολο του προσωπικού της Εταιρίας, και έχει συμφωνηθεί με το Δ.Σ. και προβλέπει μια σαφή δήλωση προς όφελος των ενδιαφερόμενων μερών που εμπλέκονται με ή επηρεάζονται από τις δραστηριότητες της Frigoglass.

Η Διοίκηση έχει επιφορτιστεί από το Δ.Σ. με την ευθύνη της συμμόρφωσης σε αυτόν τον Κώδικα όλων, ανεξαιρέτως, των επιχειρηματικών δραστηριοτήτων της Εταιρίας. Η Επιτροπή Ελέγχου της εταιρείας Frigoglass είναι υπεύθυνη για την εφαρμογή των διαδικασιών και των κανόνων δεοντολογίας και συμμόρφωσης. Ο κώδικας συμπεριφοράς γνωστοποιείται διαρκώς μέσω της διαδικασίας ένταξης των νέων εργαζομένων καθώς και μέσω του ενδοδικτύου και της ιστοσελίδας της Εταιρίας.

Τέλος, η Frigoglass έχει καθιερώσει λειτουργικές διαδικασίες που καθορίζουν το ρυθμιστικό πλαίσιο της λειτουργίας των επιχειρησιακών της μονάδων. Τα εγχειρίδια λειτουργίας περιλαμβάνουν τις διαδικασίες και τις πολιτικές σχετικά με την Εταιρία στο σύνολό της. Η ανάπτυξη και διαχείριση των επίσημων διαδικασιών της Εταιρίας, καθώς και ο έλεγχος της δημοσίευσης, αναθεώρησης και τροποποίησής τους, αποτελεί ευθύνη του Διευθυντή Ανθρώπινου Δυναμικού, σε συνεργασία με τον εσωτερικό έλεγχο και το εκάστοτε τμήμα στο οποίο αναφέρονται. Επιπρόσθετα, η έγκριση του Διευθυντή Ανθρώπινου Δυναμικού είναι αναγκαία για κάθε καινούργια διαδικασία που εφαρμόζεται. Η διεύθυνση του Εσωτερικού Ελέγχου είναι υπεύθυνη για την ορθή εφαρμογή των διαδικασιών.

4.3. Γενική Συνέλευση των Μετόχων

Η Γενική Συνέλευση των Μετόχων είναι το ανώτερο όργανο λήψης αποφάσεων της Εταιρίας και μπορεί να αποφασίζει για όλα τα σημαντικά θέματα της Εταιρίας σύμφωνα με το νόμο (αλλαγές στο Καταστατικό, εκλογή μελών ΔΣ, κλπ.) Η Ετήσια Τακτική Γενική Συνέλευση διεξάγεται μία φορά το χρόνο εντός έξι μηνών από τη λήξη του προηγούμενου οικονομικού έτους προκειμένου, μεταξύ άλλων, να εγκρίνει της ετήσιες οικονομικές καταστάσεις της Εταιρίας, να αποφασίσει περί της της διανομής των κερδών και απαλλαγής των μελών του ΔΣ και των ελεγκτών της Εταιρίας από κάθε ευθύνη.

Η λήψη των αποφάσεων γίνεται με τη διεξαγωγή ψηφοφορίας, προκειμένου να διασφαλίζεται η συμμετοχή όλων των μετόχων στα αποτελέσματα είτε παρευρίσκονται αυτοπροσώπως στη συνέλευση είτε ψηφίζουν μέσω εξουσιοδοτημένου αντιπροσώπου. Ο Πρόεδρος του Διοικητικού Συμβουλίου, ο Διευθύνων Σύμβουλος και οι πρόεδροι των επιτροπών του Διοικητικού Συμβουλίου καθώς και οι εσωτερικοί και εξωτερικοί ελεγκτές είναι διαθέσιμοι για να απαντήσουν στις ερωτήσεις των μετόχων.

Τα δικαιώματα των μετόχων της Εταιρίας καθορίζονται στο Καταστατικό και τον ΚΝ 2190/1920 (περί Ανωνύμων Εταιριών).

4.4. Το Διοικητικό Συμβούλιο

Το Δ.Σ. έχει την ευθύνη της διαχείρισης των εταιρικών θεμάτων αποκλειστικά προς το συμφέρον της Εταιρίας και των μετόχων της, βάσει του υπάρχοντος ρυθμιστικού πλαισίου. Οι βασικές αρμοδιότητες του Διοικητικού Συμβουλίου είναι οι εξής:

- Ο προσδιορισμός των μακροπρόθεσμων στόχων της Εταιρίας.
- Η λήψη στρατηγικών αποφάσεων.
- Η εξασφάλιση όλων των πόρων που απαιτούνται για την επίτευξη των στρατηγικών στόχων.
- Ο διορισμός των μελών της ανώτατης Διοίκησης.

Το Δ.Σ. διορίζεται από τους μετόχους και απαρτίζεται από 9 μέλη, εκ των οποίων τα 8 είναι μη εκτελεστικά, ενώ τα 4 εξ αυτών είναι συγχρόνως και ανεξάρτητα. Τα μέλη του Δ.Σ. εκλέγονται από τη Γενική Συνέλευση των μετόχων και η θητεία τους είναι τριετής. Μοναδικό εκτελεστικό μέλος είναι ο Διευθύνων Σύμβουλος. Το Διοικητικό Συμβούλιο συνέρχεται σε τακτά χρονικά διαστήματα για να αποφασίζει, μεταξύ άλλων, επί θεμάτων εταιρικής πολιτικής και στρατηγικής καθώς και να εγκρίνει τον προϋπολογισμό.

Η εμπειρία των μελών του Διοικητικού Συμβουλίου περιλαμβάνει διαφορετικά επαγγελματικά υπόβαθρα, που εκπροσωπούν υψηλό επίπεδο επιχειρηματικών, διεθνών και οικονομικών γνώσεων που είναι βασική για τη ρύθμιση των επιτευγμάτων, οδηγώντας τελικά στην επιτυχία της Εταιρίας. Η σύνθεση του Δ.Σ. είναι πολύ καλά ισορροπημένη μεταξύ του αριθμού των ανεξάρτητων και μη ανεξάρτητων μελών, καθώς και μεταξύ εκτελεστικών και μη εκτελεστικών μελών. Η Εταιρία έχει αξιολογήσει το μέγεθος του Δ.Σ. ως επαρκές. Τα ανεξάρτητα, μη εκτελεστικά μέλη είναι σε θέση να παρέχουν στο Δ.Σ. αμερόληπτες απόψεις και συμβουλές για τη λήψη των αποφάσεων του, να εξασφαλίσουν το συμφέρον της Εταιρίας, προστατεύοντας μετόχους και εργαζομένους, ενώ το εκτελεστικό μέλος είναι υπεύθυνο για την εξασφάλιση της εφαρμογής των στρατηγικών και πολιτικών που εκάστοτε αποφασίζει το Δ.Σ..

Το Δ.Σ. έχει υιοθετήσει διαδικασία αξιολόγησης των μελών του αλλά και των μελών των επιτροπών του η οποία θα πραγματοποιείται ανα διετία. Της εν λόγω διαδικασίας προϊστάται ο Πρόεδρος του Δ.Σ..

Όσον αφορά στο ποσοστό εκπροσώπησης του γυναικείου φύλου στο Δ.Σ. αυτό ανέρχεται σε 11%.

Συνεδριάσεις Διοικητικού Συμβουλίου

Το Δ.Σ. συνεδριάζει τακτικά τουλάχιστον τέσσερις φορές ετησίως και εκτάκτως περισσότερες φορές αναλόγως με τη σπουδαιότητα των θεμάτων και την ανάγκη άμεσης λήψης απόφασης.

Στις τακτικές συνεδριάσεις του έτους 2013 παρέστησαν όλα τα μέλη του Δ.Σ., ενώ μέχρι τη σύνταξη της παρούσας σε όλες τις συνεδριάσεις του υπήρχε η αναγκαία απαρτία.

Ειδικότερα κατά το έτος 2013 πραγματοποιήθηκαν 32(τριάντα δύο) συνεδριάσεις του Διοικητικού Συμβουλίου.

Ο ακόλουθος πίνακας παρουσιάζει τα μέλη του Δ.Σ., τις ημερομηνίες έναρξης και λήξης της θητείας τους, αλλά και τη συχνότητα συμμετοχής κάθε μέλους στις συνεδριάσεις του για το έτος 2013.

Τίτλος	Στοιχεία προσώπου	Ιδιότητα Εκτελεστικού / Μη Εκτελεστικού Μέλους	Ιδιότητα Ανεξάρτητου Μέλους	Έναρξη Θητείας	Λήξη Θητείας	Αριθμός Συμμετοχών σε Συνεδριάσεις Δ.Σ.
Πρόεδρος	Χαράλαμπος (Χάρης) Γ. Δαυίδ	Μη Εκτελεστικό		29/5/2012	29/5/2015	32/32
Αντιπρόεδρος	Ιωάννης Ανδρουτσόπουλος	Μη Εκτελεστικό	Ανεξάρτητο	29/5/2012	29/5/2015	32/32
Διευθύνων Σύμβουλος	Torsten Tuerling	Εκτελεστικό		29/5/2012	29/5/2015	32/32
Μέλος Γραμματέας	Λουκάς Κόμης	Μη Εκτελεστικό		29/5/2012	29/5/2015	32/32
Μέλος	Χρίστος Λεβέντης	Μη Εκτελεστικό		29/5/2012	29/5/2015	31/32
Μέλος	Δώρος Κωνσταντίνου	Μη Εκτελεστικό		29/5/2012	29/5/2015	32/32
Μέλος	Ευάγγελος Καλούσης	Μη Εκτελεστικό	Ανεξάρτητο	29/5/2012	29/5/2015	7/32
Μέλος	Βασίλειος Φουρλής	Μη Εκτελεστικό	Ανεξάρτητο	29/5/2012	29/5/2015	7/32
Μέλος	Αλεξάνδρα Παπαλεξοπούλου	Μη Εκτελεστικό	Ανεξάρτητο	29/5/2012	29/5/2015	6/32

Αρμοδιότητες παρέχονται, επίσης, και στις επιμέρους επιτροπές του Δ.Σ. και την ανώτατη διοίκηση. Λεπτομέρειες αναφορικά με τη σύνθεση, τις δραστηριότητες και τις αρμοδιότητές τους παρατίθενται παρακάτω.

Τα θέματα ημερήσιας διάταξης είτε του Διοικητικού Συμβουλίου είτε των επιμέρους επιτροπών γνωστοποιούνται στα αντίστοιχα μέλη εκ των προτέρων, παρέχοντας τη δυνατότητα σε όποιο μέλος αδυνατεί να παραστεί να εισφέρει τις απόψεις του.

Τα μέλη του Δ.Σ. είναι υποχρεωμένα σύμφωνα με τον κώδικα επιχειρηματικής συμπεριφοράς της Εταιρίας να αποφεύγουν πράξεις ή παραλείψεις από τις οποίες δύνανται να αποκομίσουν άμεσο ή έμμεσο όφελος που έρχεται σε σύγκρουση ή ενδεχομένως σε αντίθεση με το συμφέρον της Εταιρίας.

Οι αμοιβές των μελών του Δ.Σ. παρουσιάζονται στην ετήσια οικονομική έκθεση (ιδ. σχετ. Σημείωση 20).

A. Αρμοδιότητες του Προέδρου, του Διευθύνοντος Συμβούλου και του Γραμματέα του Διοικητικού Συμβουλίου

Ο Πρόεδρος είναι αρμόδιος:

- Για την διεύθυνση του Δ.Σ. θέτοντας τα θέματα προς συζήτηση, λαμβάνοντας υπόψη τα ζητήματα της Εταιρίας και τις εισηγήσεις των λοιπών μελών και εξασφαλίζοντας κατ' αυτόν τον τρόπο την αποτελεσματική λειτουργία του.
- Σε συνεργασία με τον Διευθύνοντα Σύμβουλο και το Γραμματέα του Δ.Σ., για την έγκαιρη παροχή εξακριβωμένων και σαφών πληροφοριών στο Δ.Σ..
- Για την επίτευξη αποτελεσματικής επικοινωνίας μεταξύ του Δ.Σ. και των μετόχων σε συνδυασμό με τη μεταβίβαση των απόψεων των σημαντικών επενδυτών στο Δ.Σ. και κατ' επέκταση την κατανόηση από το Δ.Σ. των απόψεων αυτών.
- Για την ορθολογική διαχείριση και καταμερισμό του χρόνου που διαθέτει το Δ.Σ. για τη διευθέτηση των σύνθετων ζητημάτων.
- Σε συνεργασία με τον Διευθύνοντα Σύμβουλο και το Γραμματέα του Δ.Σ., για τη διασφάλιση της έγκαιρης ενημέρωσης και τον καταρτισμό των νέων μελών αναφορικά με τις αρμοδιότητές τους και τα θέματα διαχείρισης, μέσω ενός εντατικού προγράμματος ένταξης των νέων μελών του Δ.Σ.
- Να παροτρύνει και διασφαλίζει την ενεργή συμμετοχή των υπολοίπων μελών του Δ.Σ..

Ο Διευθύνων Σύμβουλος είναι αρμόδιος:

- Για τη διεκπεραίωση των καθημερινών δραστηριοτήτων της Εταιρίας μέσα στο πλαίσιο των αρμοδιοτήτων του όπως αυτές έχουν καθοριστεί από το Δ.Σ..
- Να διασφαλίζει την πιστή εφαρμογή των στρατηγικών αποφάσεων και διαδικασιών εντός της Εταιρίας, όπως αυτές έχουν οριστεί από το Δ.Σ..
- Για τη διαχείριση και καθημερινή συνεργασία με την ανώτερη διοίκηση της Εταιρίας.
- Για την παροχή κατευθύνσεων και οδηγιών προς την ομάδα διοίκησης, με απώτερο στόχο την κατάρτιση και ανάπτυξη στελεχών ικανών να επανδρώσουν διευθυντικές θέσεις στο μέλλον.
- Για την παροχή επαρκούς πληροφόρησης στον Πρόεδρο του Δ.Σ. ώστε να παραμένει διαρκώς ενήμερος αναφορικά με σημαντικά γεγονότα και εξελίξεις που αφορούν την Εταιρία.
- Στο πλαίσιο της ανάπτυξης της Εταιρίας και της χάραξης της μελλοντικής στρατηγικής, για τον προσδιορισμό και την αξιολόγηση των επιχειρηματικών ευκαιριών που παρουσιάζονται και για την εξέταση της απόδοσης των υπαρχουσών δραστηριοτήτων.

Ο Γραμματέας είναι αρμόδιος:

- Για το πρόγραμμα εισαγωγικής και διαρκούς επαγγελματικής ενημέρωσης των νεοδιοριζομένων στο Δ.Σ. μελών που έχει υιοθετήσει η Εταιρία.
- Για την εποπτεία τήρησης τυχόν κανονιστικών ρυθμίσεων εκ μέρους της Εταιρίας.
- Για την εποπτεία τήρησης των καταστατικών προβλέψεων κατά την πραγματοποίηση Τακτικών Γενικών Συνελεύσεων.
- Για τη διασφάλιση ότι η ροή πληροφοριών μεταξύ των μελών του Δ.Σ. και των μελών των επιτροπών είναι άμεση και επαρκής.

B. Βιογραφικά σημειώματα των μελών του Διοικητικού Συμβουλίου

Χαράλαμπος (Χάρης) Γ. Δαυίδ Πρόεδρος (μη εκτελεστικό μέλος)

Πρόεδρος και μη εκτελεστικό μέλος του Διοικητικού Συμβουλίου της Εταιρίας είναι ο κ. Χαράλαμπος (Χάρης) Γ. Δαυίδ ο οποίος διατελεί στην εν λόγω θέση ήδη από το Νοέμβριο του 2006, ενώ εκλέγεται μέλος του Δ.Σ. της Εταιρίας από το 1999.

Ο κ. Δαυίδ αποφοίτησε από το Πανεπιστήμιο του Providence College USA το έτος 1987. Η επαγγελματική σταδιοδρομία του ξεκίνησε στη Νέα Υόρκη από τη θέση του πιστοποιημένου επενδυτικού συμβούλου στην Credit Suisse. Κατά τη διάρκεια της σταδιοδρομίας του κατέλαβε διάφορες θέσεις στην ανώτερη Διοίκηση του Ομίλου Εταιρειών Λεβέντη στη Νιγηρία και Ευρώπη. Είναι μέλος του διοικητικού συμβουλίου των εταιρειών, A.G. Leventis PLC (Nigeria), Nigerian Bottling Company, Cummins West Africa, Beta Glass PLC (Nigeria), Ideal Group.

Επίσης, είναι μέλος του Γενικού Συμβουλίου του Συνδέσμου Ελληνικών Βιομηχανιών (ΣΕΒ), μέλος του διοικητικού συμβουλίου του Ιδρύματος Οικονομικών και Βιομηχανικών Ερευνών (IOBE), μέλος της Οργανωτικής Επιτροπής του Κλασικού Μαραθωνίου Αθηνών, όπως και της επιτροπής Africa Acquisitions της TATE.

Τέλος, έχει διατελέσει μέλος του διοικητικού συμβουλίου της Alpha Finance, της ΔΕΗ και της Εμπορικής Τράπεζας (Credit Agricole).

Ιωάννης Κ. Ανδρουτσόπουλος Αντιπρόεδρος (ανεξάρτητο μη εκτελεστικό μέλος)

Ο κ. Ιωάννης Ανδρουτσόπουλος είναι ανεξάρτητο μη εκτελεστικό μέλος του Δ.Σ. της Εταιρίας, στο οποίο για πρώτη φορά εξελέγη τον Ιούλιο του 1996.

Κατά τη μακροχρόνια σταδιοδρομία του στον κλάδο της εμφιάλωσης και παραγωγής έχει αναλάβει τη θέση του Τεχνικού Διευθυντή στην Ελληνική Εταιρεία Εμφιαλώσεως (1969-1985), του Γενικού Διευθυντή στο Βιομηχανικό Τομέα του Ομίλου Εταιρειών 3E (1986-1994), του Προέδρου του Διοικητικού Συμβουλίου της Frigogex (1995), μέλους του διοικητικού συμβουλίου του Ομίλου Εταιρειών 3E (1995) και του Διευθύνοντος Συμβούλου της Frigoglass (1996-2001). Είναι πτυχιούχος Ηλεκτρολόγος Μηχανικός του Πολυτεχνείου του Aachen όπου πραγματοποίησε και σπουδές οικονομικών.

Λουκάς Δ. Κόμης

Σύμβουλος και Γραμματέας (μη εκτελεστικό μέλος)

Ο κ. Λουκάς Δ. Κόμης είναι μη εκτελεστικό μέλος του Δ.Σ. της Εταιρίας, στο οποίο για πρώτη φορά εξελέγη τον Ιούλιο του 1996.

Είναι, επίσης, Πρόεδρος του διοικητικού συμβουλίου του Ομίλου INTEAL A.B.E.E.Δ.Ε.Σ και της Ελληνικής Εταιρείας Αξιοποίησης Ανακύκλωσης (Ε.Ε.Α.Α.), Αντιπρόεδρος του Συνδέσμου Ελληνικών Βιομηχανιών Τροφίμων (ΣΕΒΤ), καθώς και μέλος του διοικητικού συμβουλίου της LARGO Ltd. Κατά τη διάρκεια της σταδιοδρομίας του απασχολήθηκε επί εννέα έτη σε διευθυντικές θέσεις στον τομέα της παραγωγής οικιακών συσκευών (στην εταιρία ΙΖΟΛΑ Α.Ε.) και εν συνεχεία στην Coca-Cola Ελληνική Εταιρεία Εμφιαλώσεως Α.Ε., όπου διατέλεσε και εκτελεστικό μέλος του διοικητικού της συμβουλίου επί σειρά ετών, παραμένει δε σύμβουλος του προέδρου του διοικητικού συμβουλίου μέχρι σήμερα. Είναι πτυχιούχος του τμήματος Φυσικής του Πανεπιστημίου Αθηνών, του μεταπτυχιακού τμήματος Ηλεκτρολογίας Μηχανολογίας του Πανεπιστημίου της Ottawa (MSc Electrical Engineering), καθώς και του μεταπτυχιακού τμήματος Διοίκησης Επιχειρήσεων του Πανεπιστημίου (MBA) του Οντάριο στον Καναδά.

Χρίστος Λεβέντης

Σύμβουλος (μη εκτελεστικό μέλος)

Ο κ. Χρίστος Λεβέντης είναι μη εκτελεστικό μέλος του Δ.Σ. της Εταιρίας, στο οποίο για πρώτη φορά εξελέγη τον Οκτώβριο του 2002.

Σήμερα ασχολείται με τις επενδυτικές δραστηριότητες της ομώνυμης οικογένειας. Κατά τη διάρκεια της σταδιοδρομίας του απασχολήθηκε ως χρηματοοικονομικός αναλυτής στις εταιρείες JP Morgan και Credit Suisse.

Δώρος Κωνσταντίνου,

Σύμβουλος (Μη εκτελεστικό μέλος)

Ο κ. Δώρος Κωνσταντίνου είναι μη εκτελεστικό μέλος του Δ.Σ. της Εταιρίας, στο οποίο για πρώτη φορά εξελέγη τον Οκτώβριο του 2011.

Ο κ. Κωνσταντίνου αποφοίτησε από το Πανεπιστήμιο του Πειραιά το 1974 και είναι πτυχιούχος του τμήματος Διοίκησης Επιχειρήσεων. Ξεκίνησε την καριέρα του ως ελεγκτής στην PricewaterhouseCoopers όπου και απασχολήθηκε για δέκα χρόνια. Το 1985 έγινε μέλος της εταιρίας με την επωνυμία Coca Cola Ελληνική Εταιρεία Εμφιαλώσεως Α.Ε. όπου κατείχε διάφορες υψηλόβαθμες θέσεις στην Οικονομική Διεύθυνση. Το 1996 διορίστηκε Οικονομικός Διευθυντής θέση την οποία διατήρησε έως τον Αύγουστο του 2000. Επίσης, αποτέλεσε βασικό μέλος της διοικητικής ομάδας που ηγήθηκε της συγχώνευσης της Ελληνικής Εταιρείας Εμφιαλώσεως με την Coca-Cola Beverages.

Ο κ. Κωνσταντίνου διατέλεσε Διευθύνων Σύμβουλος της Frigoglass από το 2001 έως τον Αύγουστο του 2003 οπότε και ανέλαβε τη θέση του Διευθύνοντος Συμβούλου της Coca-Cola Ελληνική Εταιρεία Εμφιαλώσεως Α.Ε., στην οποία παρέμεινε μέχρι τον Ιούλιο του 2011. Τέλος, ο κ. Κωνσταντίνου εξελέγη εντεταλμένος σύμβουλος της Frigoglass τον Οκτώβριο του 2011, θέση από την οποία αποχώρησε το Μάιο του 2012.

Torsten Tuerling
Διευθύνων Σύμβουλος (Εκτελεστικό Μέλος)

Ο κ. Torsten Tuerling εξελέγη Διευθύνων Σύμβουλος του Δ.Σ. της Εταιρίας τον Μάιο του 2012.

Πριν ενταχθεί στη Frigoglass κατείχε τη θέση του Προέδρου και Διευθύνοντος Συμβούλου του ομίλου Franke Kitchen Systems Group, ο οποίος αποτελεί παγκόσμιο ηγέτη στον κλάδο του αναπτύσσοντας δραστηριότητες σε 19 χώρες μεταξύ τεσσάρων ηπείρων. Κατά τη διάρκεια της θητείας του κ. Torsten ο εν λόγω όμιλος σημείωσε σημαντική ανάπτυξη και ο ίδιος συμμετείχε ενεργά στη διεύρυνση των διεθνών δραστηριοτήτων του. Έχει, επίσης απασχοληθεί ως Γενικός Διευθυντής του λιανικού κλάδου τροφίμων της εταιρείας Carrier Commercial Refrigeration EMEA, θυγατρικής της United Technologies Corporation, η οποία αναπτύσσει δραστηριότητα στον κλάδο της επαγγελματικής ψύξης σε παγκόσμιο επίπεδο. Τέλος, διαχειρίστηκε επιτυχώς την ενσωμάτωση της Linde Refrigeration, που ακολούθησε κατόπιν της εξαγοράς από την Carrier.

Ο κ. Torsten κατέχει δύο μεταπτυχιακούς τίτλους στη Διοίκηση Επιχειρήσεων, έναν από το Πανεπιστήμιο του Saarbrucken της Γερμανίας και έναν από το Πανεπιστήμιο E.M. Lyon Business School της Γαλλίας.

Ευάγγελος Καλούσης
Σύμβουλος (Ανεξάρτητο μη εκτελεστικό μέλος)

Ο κ. Ευάγγελος Καλούσης είναι ανεξάρτητο μη εκτελεστικό μέλος του Δ.Σ. της Εταιρίας, στο οποίο για πρώτη φορά εξελέγη τον Ιούνιο του 2006.

Είναι πρόεδρος του διοικητικού συμβουλίου της εταιρείας Nestlé Ελλάς Α.Ε.. Επίσης, είναι πρόεδρος του Συνδέσμου Ελληνικών Βιομηχανιών Τροφίμων (ΣΕΒΤ) και μέλος του διοικητικού συμβουλίου της Alpha Bank Α.Ε. και της Τράπεζας Τροφίμων. Κατά τη διάρκεια της επαγγελματικής του σταδιοδρομίας έχει απασχοληθεί σε μια σειρά ανώτατων διοικητικών θέσεων στον πολυεθνικό οργανισμό Nestlé στην Ελβετία, τη Γαλλία, τη Νιγηρία και τη Νότια Αφρική.

Τέλος, είναι Μηχανικός Ηλεκτρολόγος του Ομοσπονδιακού Πολυτεχνείου της Λωζάννης, σπούδασε Διοίκηση Επιχειρήσεων στο Πανεπιστήμιο της Λωζάννης και είναι απόφοιτος του Business School IMD της Ελβετίας.

Βασίλειος Φουρλής
Σύμβουλος (ανεξάρτητο μη εκτελεστικό μέλος)

Ο κ. Βασίλειος Φουρλής είναι ανεξάρτητο μη εκτελεστικό μέλος του Δ.Σ. της Εταιρείας, στο οποίο για πρώτη φορά εξελέγη τον Οκτώβριο του 2002.

Ο κ. Φουρλής είναι εκτελεστικός Πρόεδρος της εταιρίας Fourlis Α.Ε. Συμμετοχών, ενώ παράλληλα συμμετέχει στο διοικητικό συμβούλιο της Τράπεζας Πειραιώς Α.Ε και της Τιτάν Ανώνυμη Εταιρεία Τσιμέντων. Είναι κάτοχος μεταπτυχιακού διπλώματος Οικονομικής Ανάπτυξης και Περιφερειακού Προγραμματισμού του Πανεπιστημίου Berkeley της California, καθώς και κάτοχος μεταπτυχιακού διπλώματος Διεθνών Οικονομικών Σπουδών του Boston University στις Βρυξέλλες.

Αλεξάνδρα Παπαλεξοπούλου
Σύμβουλος (ανεξάρτητο μη εκτελεστικό μέλος)

Η κα. Αλεξάνδρα Παπαλεξοπούλου είναι ανεξάρτητο μη εκτελεστικό μέλος του Δ.Σ. της Εταιρίας, στο οποίο εξελέγη για πρώτη φορά τον Απρίλιο του 2003.

Είναι Διευθύντρια Στρατηγικού Σχεδιασμού του Ομίλου Τιτάν, ενώ συμμετέχει στο διοικητικό συμβούλιο της εταιρίας με την επωνυμία Τιτάν Ανώνυμη Εταιρεία Τσιμέντων και της Εθνικής Τραπέζης της Ελλάδος. Είναι, επίσης, μέλος του διοικητικού συμβουλίου του σωματείου ALBA Κολλέγιο Διοίκησης Επιχειρήσεων και του Ιδρύματος Παύλου και Αλεξάνδρας Κανελλοπούλου. Κατά τη διάρκεια της επαγγελματικής της σταδιοδρομίας έχει διατελέσει σε θέσεις στον Οργανισμό Οικονομικής Συνεργασίας και Ανάπτυξης (ΟΟΣΑ) ως αναλύτρια και στην εταιρεία συμβούλων BoozAllenHamilton. Τέλος, είναι πτυχιούχος οικονομικών του Πανεπιστημίου Swarthmore και κάτοχος MBA από το INSEAD.

4.5. Επιτροπές Διοικητικού Συμβουλίου

A. Επιτροπή Ελέγχου

Η επιτροπή ελέγχου (η «**Επιτροπή Ελέγχου**») εγγυάται ότι οι εσωτερικοί κι εξωτερικοί έλεγχοι της Εταιρίας, εκτελούνται με τρόπο αποτελεσματικό, ανεξάρτητο και απολύτως σύμφωνο με τις απαιτήσεις που απορρέουν από το εφαρμοστέο θεσμικό πλαίσιο. Επίσης, η Επιτροπή Ελέγχου μεριμνά για τη διασφάλιση της καλής επικοινωνίας των εκάστοτε ελεγκτών με τα μέλη του Διοικητικού Συμβουλίου. Επιπροσθέτως, η Επιτροπή Ελέγχου επιβλέπει τον ετήσιο τακτικό έλεγχο, την εξαμηνιαία επισκόπηση καθώς επίσης και την ελεγκτική εργασία που διεξάγεται από το τμήμα του εσωτερικού ελέγχου της Εταιρίας, ενώ συγχρόνως διασφαλίζει τη συμμόρφωση της Διοίκησης με τις παρατηρήσεις τόσο των εξωτερικών όσο και των εσωτερικών ελεγκτών.

Η Επιτροπή Ελέγχου αξιολογεί τις εκθέσεις του εσωτερικού ελέγχου καθώς και την επάρκεια του τμήματος εσωτερικού ελέγχου ως προς το ανθρώπινο δυναμικό και τον εξοπλισμό που παρέχεται.

Επιπλέον, η Επιτροπή Ελέγχου αξιολογεί την καταλληλότητα του συστήματος εσωτερικού ελέγχου, των πληροφοριακών συστημάτων και των συστημάτων ασφαλείας που διαθέτει η Εταιρία, καθώς επίσης και τις εκθέσεις των εξωτερικών ελεγκτών αναφορικά με τη σύνταξη των οικονομικών καταστάσεων. Επίσης, παρακολουθεί τη διαδικασία της χρηματοοικονομικής πληροφόρησης και την αποτελεσματική λειτουργία του συστήματος διαχείρισης κινδύνων. Τέλος, είναι αρμόδια για την υποβολή προτάσεων προς το Δ.Σ. σχετικά με την επιλογή του νόμιμου ελεγκτή προκειμένου αυτό να προβεί στη σχετική εισήγηση προς τη Γενική Συνέλευση.

Δραστηριότητες Επιτροπής Ελέγχου

i. Συνεδριάσεις και συμμετοχή

Η Επιτροπή Ελέγχου συνεδρίασε τέσσερις (4) φορές κατά τη διάρκεια του έτους 2013. Οι συνεδριάσεις αυτές προγραμματίστηκαν κατά τέτοιο τρόπο ώστε να συμπέσουν χρονικά με τη διαδικασία δημοσίευσης των οικονομικών πληροφοριών της Εταιρίας.

Ο εσωτερικός ελεγκτής της Εταιρίας και η ελεγκτική εταιρία PricewaterhouseCoopers («**PwC**») είχαν την ευκαιρία να συζητήσουν τα θέματα με την Επιτροπή Ελέγχου χωρίς την παρουσία μελών της εκτελεστικής διαχείρισης.

ii. Επισκόπηση Οικονομικών Αποτελεσμάτων

Η Επιτροπή Ελέγχου προέβη στην εξέταση μιας σειράς θεμάτων σχετικών με τη χρηματοοικονομική πληροφόρηση όσον αφορά τις οικονομικές καταστάσεις του 2012, καθώς και τα χρηματοοικονομικά στοιχεία του πρώτου εξαμήνου του 2013. Επίσης, επανεξέτασε τις κυριότερες εκτιμήσεις και κρίσεις που επηρεάζουν σημαντικά τα οικονομικά αποτελέσματα, τα κυριότερα θέματα γνωστοποίησης και παρουσίασης ώστε να διασφαλίσει την πληρότητα, σαφήνεια και επαρκή πληροφόρηση των οικονομικών καταστάσεων, προ της υποβολής τους στο Δ.Σ.. Επιπλέον, εξέτασε τα αποτελέσματα που προέκυψαν από τον έλεγχο της PwC επί των Εκθέσεων Διαχείρισης του Δ.Σ. για τη χρήση του 2012, καθώς και την επισκόπηση της PwC για το πρώτο εξάμηνο του 2013, η κατάρτιση των οποίων αποτελεί νομική υποχρέωση της Εταιρίας.

iii. Εξωτερικός έλεγχος

Ανεξαρτησία

Η Επιτροπή Ελέγχου είναι αρμόδια για την ανάπτυξη, την εφαρμογή και τον έλεγχο των διαδικασιών της Εταιρίας που εφαρμόζονται σχετικά με την ανάθεση του εξωτερικού της ελέγχου. Οι διαδικασίες αυτές έχουν σχεδιαστεί με γνώμονα την εξασφάλιση της ανεξαρτησίας και αντικειμενικότητας των εξωτερικών ελεγκτών και τη ρύθμιση του κατάλληλου πλαισίου για τη μετάβαση προσωπικού από την εκάστοτε ελεγκτική εταιρεία του εξωτερικού ελέγχου σε διαχειριστικές θέσεις στην Εταιρία. Επίσης, καθορίζουν τις απαιτούμενες ενέργειες όταν γίνεται χρήση μη ελεγκτικών υπηρεσιών από τους εξωτερικούς ελεγκτές.

Επί της αρχής οι εξωτερικοί ελεγκτές αποκλείονται από τη παροχή συμβουλευτικών υπηρεσιών και δεν δύνανται να απασχοληθούν στη Frigoglass σε αντικείμενο μη ελεγκτικό εκτός αν συντρέχουν επιτακτικοί λόγοι. Οποιαδήποτε πρόταση απασχόλησης εξωτερικών ελεγκτών για μη ελεγκτική εργασία πρέπει να εγκριθεί από την Επιτροπή Ελέγχου πριν από την τοποθέτησή τους.

Η Επιτροπή Ελέγχου λαμβάνει ετησίως επιβεβαίωση από την PwC ως προς την ανεξαρτησία και την αντικειμενικότητα των εξωτερικών ελεγκτών, σύμφωνα με τα ισχύοντα επαγγελματικά πρότυπα και τις εφαρμοστέες κανονιστικές διατάξεις, καθώς και επιβεβαίωση συμμόρφωσης της ανώτατης Διοίκησης με τις οδηγίες της Εταιρίας αναφορικά με την πρόσληψη στην Εταιρία πρώην εξωτερικών ελεγκτών ή την απασχόλησή τους σε μη ελεγκτικά έργα.

Αποτελεσματικότητα και επαναδιορισμός

Η Επιτροπή Ελέγχου είναι αρμόδια για την εποπτεία των εξωτερικών ελεγκτών όσον αφορά σε ζητήματα ανεξαρτησίας τους, διαθέσιμων πόρων και της εμπειρίας τους. Επίσης, προβαίνει στην αξιολόγηση της αποτελεσματικότητας των ελεγκτικών διαδικασιών που εφαρμόστηκαν μέσω:

- Της επισκόπησης και έγκρισης του ελεγκτικού προγράμματος της PwC για τη σύνταξη των οικονομικών καταστάσεων της διαχειριστικής χρήσης του 2012, τους όρους που περιλαμβάνονται στο συμφωνητικό ελέγχου και τις προτιμώμενες ελεγκτικές αμοιβές.
- Της διενέργειας συνεντεύξεων με τη Διοίκηση και λοιπά διευθυντικά στελέχη καθώς και με τον αρμόδιο ορκωτό ελεγκτή της PwC αναφορικά με τη διασφάλιση της ανεξαρτησίας, αντικειμενικότητας και ακεραιότητας των εξωτερικών ελεγκτών και τον καθορισμό της στρατηγικής ελέγχου και συνεργασίας με την Εταιρία.
- Της λήψης πληροφοριών που παρέχονται από την PwC, αναφορικά με τις διαδικασίες τους που διασφαλίζουν την ανεξαρτησία τους και την ποιότητα ελέγχου.

Αναφορικά με την πρόταση προς το Δ.Σ. για ανανέωση της συνεργασίας για ένα έτος με την PwC, η Επιτροπή Ελέγχου έλαβε υπόψη τη διάρκεια της θητείας τους ως ελεγκτές και εξέτασε την αναγκαιότητα διεξαγωγής μια πλήρους διαδικασίας υποβολής προσφοράς. Δεν υπήρξε καμία συμβατική υποχρέωση που να περιορίζει την απόφαση της Επιτροπής Ελέγχου αναφορικά με επιλογή των εξωτερικών ελεγκτών.

iv. Εσωτερικός έλεγχος

Το 2013 η Επιτροπή Ελέγχου επιθεώρησε:

- τα αποτελέσματα των ελέγχων που πραγματοποιούνται από την διεύθυνση εσωτερικού έλεγχου και εξέτασε την ανταπόκριση της Διοίκησης για τα ζητήματα που ανέδειξε, μεταξύ άλλων και την εφαρμογή τυχόν συστάσεων της,
- και ενέκρινε το πρόγραμμα εσωτερικού ελέγχου για το 2013, συμπεριλαμβανομένης της προτεινόμενης προσέγγισης του ελέγχου, την κάλυψη και την κατανομή των πόρων,
- την αποτελεσματικότητα του εσωτερικού ελέγχου, λαμβάνοντας υπόψη τις απόψεις του Δ.Σ. και των ανώτερων διοικητικών στελεχών σε θέματα όπως είναι η ανεξαρτησία, η επάρκεια πόρων και επαγγελματικής κατάρτισης, η στρατηγική, ο προγραμματισμός και η μεθοδολογία του εσωτερικού ελέγχου, και
- τις τακτικές εκθέσεις που αφορούν σε θέματα συστημάτων ελέγχου μείζονος σημασίας, καθώς και τις λεπτομέρειες για κάθε επανορθωτική δράση που έχει ληφθεί. Επίσης, έλαβε υπόψη της τις εκθέσεις της διεύθυνσης εσωτερικού έλεγχου και της PwC σχετικά με τα συστήματα εσωτερικού ελέγχου της Εταιρίας και υπέβαλλε στο Δ.Σ. τα αποτελέσματα της επισκόπησης.

Η διεύθυνση εσωτερικού ελέγχου λειτουργεί ανεξάρτητα και εξασφαλίζει ότι όλες οι εργασίες στην Εταιρία εκτελούνται σύμφωνα με τους εταιρικούς στόχους, καθώς και την πολιτική και τις διαδικασίες που έχουν υιοθετηθεί. Πιο συγκεκριμένα, ο εσωτερικός έλεγχος αποβλέπει στη διασφάλιση της αξιοπιστίας και της σταθερότητας των εσωτερικών συστημάτων χρηματοοικονομικού ελέγχου σε όλο το φάσμα των δραστηριοτήτων της Εταιρίας.

Ο εσωτερικός ελεγκτής δρα σύμφωνα με τα Διεθνή Πρότυπα για την Επαγγελματική Άσκηση του Εσωτερικού Ελέγχου και τις πολιτικές και διαδικασίες της Εταιρίας και αναφέρεται απευθείας στην Επιτροπή Ελέγχου του Δ.Σ., ενώ διοικητικά αναφέρεται στον Διευθύνοντα Σύμβουλο και τον Οικονομικό Διευθυντή της Εταιρίας.

Μέλη της Επιτροπής Ελέγχου

Τα μέλη της Επιτροπής Ελέγχου, τα οποία έχουν οριστεί από τη Γενική Συνέλευση των μετόχων της Εταιρίας σύμφωνα με το ν. 3693/2008, είναι τα εξής:

Πρόεδρος: Ιωάννης Ανδρουτσόπουλος - Ανεξάρτητο, Μη εκτελεστικό μέλος
Μέλος: Λουκάς Κόμης - Μη εκτελεστικό μέλος
Μέλος: Δώρος Κωνσταντίνου - Μη εκτελεστικό μέλος

Τα παραπάνω μέλη διαθέτουν σημαντική επαγγελματική προϋπηρεσία από την απασχόληση τους, στο παρελθόν, ως στελέχη οικονομικών διευθύνσεων αλλά και από άλλες σχετικές επιχειρηματικές δραστηριότητες.

Τέλος, ο Κος Ανδρουτσόπουλος πληροί τις προϋποθέσεις που τίθενται από το νόμο αναφορικά με τις απαιτούμενες γνώσεις σε θέματα λογιστικής και ελεγκτικής.

Β. Επιτροπή Ανθρώπινου Δυναμικού και Αμοιβών

Η επιτροπή ανθρώπινου δυναμικού και αμοιβών (η «**Επιτροπή Ανθρώπινου Δυναμικού και Αμοιβών**») είναι αρμόδια για τη θέσπιση των αρχών που διέπουν την πολιτική διαχείρισης του ανθρώπινου δυναμικού της Εταιρίας, επί των οποίων στηρίζεται η Διοίκηση κατά τη λήψη των αποφάσεών της και την άσκηση των σχετικών αρμοδιοτήτων της.

Ειδικότερα, τα καθήκοντά της είναι:

- Η επίβλεψη της πολιτικής προγραμματισμού διαδοχής στελεχών.
- Η θέσπιση των αρχών που διέπουν την πολιτική Εταιρικής Κοινωνικής Ευθύνης.
- Ο προσδιορισμός της Στρατηγικής Αμοιβών και Επιδομάτων.
- Η υποβολή στο Δ.Σ. προτάσεων αναφορικά με τις αποδοχές των εκτελεστικών μελών του.

Η Επιτροπή Ανθρώπινου Δυναμικού και Αμοιβών, η οποία διορίζεται από το Δ.Σ., αποτελείται από τα εξής 3 μη εκτελεστικά μέλη του:

Πρόεδρος: Λουκάς Κόμης - Μη εκτελεστικό μέλος
Μέλος: Χαράλαμπος(Χάρης) Γ. Δαυίδ - Μη εκτελεστικό μέλος
Μέλος: Ευάγγελος Καλούσης - Ανεξάρτητο μη εκτελεστικό μέλος

Ο Διευθύνων Σύμβουλος και ο Διευθυντής Ανθρώπινου Δυναμικού παραβρίσκονται σε όλες τις συνεδριάσεις της εν λόγω επιτροπής, εξαιρουμένων αυτών των οποίων το αντικείμενο συζήτησης τους αφορά προσωπικά.

Κατά τη διάρκεια του έτους 2013 η Επιτροπή Ανθρώπινου Δυναμικού και Αμοιβών πραγματοποίησε 3 συνεδριάσεις.

Γ. Επιτροπή Επενδύσεων

Η επιτροπή επενδύσεων (η «**Επιτροπή Επενδύσεων**») είναι αρμόδια να προτείνει στο Δ.Σ. τη στρατηγική και τις πρωτοβουλίες επιχειρηματικής ανάπτυξης, καθώς επίσης να αξιολογεί και να συστήνει στο Δ.Σ. νέες επενδυτικές προτάσεις ή/και προτάσεις επέκτασης, σύμφωνα με την καθορισμένη στρατηγική της Εταιρίας. Επιπλέον, η Επιτροπή Επενδύσεων έχει την ευθύνη για την αξιολόγηση σημαντικών ευκαιριών επιχειρησιακής ανάπτυξης και επέκτασης μέσω εξαγορών και/ή στρατηγικών συνεργασιών, καθώς και για την υποβολή των σχετικών προτάσεων στο Δ.Σ..

Η Επιτροπή Επενδύσεων, η οποία διορίζεται από το Δ.Σ., αποτελείται από 4 μέλη, δύο εκ των οποίων είναι μη εκτελεστικά και συγκεκριμένα συγκροτείται ως εξής:

Πρόεδρος: Χαράλαμπος(Χάρης) Γ. Δαυίδ - Μη εκτελεστικό μέλος
Μέλος: Torsten Tuerling – Εκτελεστικό μέλος
Μέλος: Λουκάς Κόμης - Μη εκτελεστικό μέλος
Μέλος: Ταμπούρλος Παναγιώτης - Διευθυντής Επενδύσεων

Κατά τη διάρκεια του έτους 2013 η Επιτροπή Επενδύσεων πραγματοποίησε 2 συνεδριάσεις.

4.6. Επικοινωνία με τους Μετόχους

Η Frigoglass αναγνωρίζει τη σημασία της αποτελεσματικής και έγκαιρης επικοινωνίας με τους μετόχους και το ευρύτερο επενδυτικό κοινό. Μετά την ανακοίνωση των ενδιάμεσων και ετήσιων οικονομικών αποτελεσμάτων της, οι ενοποιημένες οικονομικές εκθέσεις, καθώς και περαιτέρω πληροφορίες και άλλες ανακοινώσεις είναι διαθέσιμες στην ιστοσελίδα της www.frigoglass.com. Η Εταιρία διατηρεί τμήμα επενδυτικών σχέσεων, το οποίο αναρτά σχετικές πληροφορίες στο δικτυακό της τόπο, όπου οι μέτοχοι και οι πιθανοί επενδυτές μπορούν να βρουν μια περιγραφή των όρων και αρχών της εταιρικής διακυβέρνησής της, καθώς και τη διάρθρωση της Διοίκησης, στοιχεία για τους μετόχους, τα οικονομικά αποτελέσματα και τα δελτία τύπου. Η Frigoglass επικοινωνεί, τέλος, με την επενδυτική κοινότητα μέσω της συμμετοχής της σε μια σειρά από συνέδρια και συναντήσεις που λαμβάνουν χώρα στην Ελλάδα ή/και στο εξωτερικό καθώς και μέσω του προγράμματος των τηλεδιασκέψεων που έχει υιοθετήσει.

4.7. Αναφορά στις αποκλίσεις της Εταιρίας από τον Κώδικα και σχετική αιτιολόγηση

Η Εταιρία έχει ανακοινώσει σύμφωνα με το άρθρο 43α παρ. 3 περ. δ) του Κ.Ν. 2190/1920 ότι υιοθετεί καταρχήν τις διατάξεις του Κώδικα και τις αρχές που απορρέουν από αυτόν. Η διαδικασία συμμόρφωσης με τον Κώδικα βρίσκεται ήδη σε εξελικτικό στάδιο και στόχος της Εταιρίας είναι στο άμεσο μέλλον να μεγιστοποιήσει την εναρμόνιση της. Παράλληλα, η Εταιρία εξετάζει το ενδεχόμενο επεξεργασίας και κατάρτισης εταιρικού κώδικα διακυβέρνησης, ο οποίος θα ακολουθεί τις διεθνώς παραδεδεγμένες αρχές εταιρικής διακυβέρνησης και θα είναι συμβατός με τα ιδιαίτερα χαρακτηριστικά της Εταιρίας και τη φιλοσοφία της όπως έχει ιστορικά εξελιχθεί και διαμορφωθεί.

Στον κατωτέρω πίνακα απεικονίζονται οι αποκλίσεις της Εταιρίας από τις διατάξεις του Κώδικα:

A/A	Απόκλιση από τον Κώδικα	Αιτιολόγηση / Ενέργειες / Παρατηρήσεις
1.	Μέρος Α.ΙΙ. διάταξη 2.2 περί του αριθμού των εκτελεστικών μελών στο Δ.Σ.	<ul style="list-style-type: none"> • Τα καθημερινά θέματα διοίκησης της Εταιρίας εξυπηρετούνται επαρκώς από τον υφιστάμενο αριθμό εκτελεστικών μελών. • Εξέταση ενδεχομένου υιοθέτησης σχετικής αρχής/τροποποίησης στο άμεσο μέλλον και στο πλαίσιο διερεύνησης κατάρτισης εταιρικού κώδικα διακυβέρνησης.
2.	Μέρος Α.ΙΙ. διάταξη 2.5 περί του καθορισμού της ανεξαρτησίας των μελών του Δ.Σ. με βάση το χρόνο παραμονής τους στο Δ.Σ.	<ul style="list-style-type: none"> • Εξέταση ενδεχομένου υιοθέτησης σχετικής αρχής/τροποποίησης στο άμεσο μέλλον και στο πλαίσιο διερεύνησης κατάρτισης εταιρικού κώδικα διακυβέρνησης.
3.	Μέρος Α.Υ. διάταξη 5.4 επόμ. περί ορισμού επιτροπής ανάδειξης υποψήφιων μελών Δ.Σ.	<ul style="list-style-type: none"> • Δεν υφίστατο ανάγκη σύστασης της εν λόγω επιτροπής για το έτος 2013 ενόψει ύπαρξης νόμιμα εκλεγμένου Δ.Σ. η θητεία του οποίου λήγει το έτος 2015. • Εξέταση ενδεχομένου ανάθεσης των αρμοδιοτήτων της εν λόγω επιτροπής στην υφιστάμενη Επιτροπή Ανθρώπινου Δυναμικού και Αμοιβών σύμφωνα με το μέρος Α.Υ. 5.8. του Κώδικα κατά το έτος 2014.
4.	Μέρος Α.ΥΙ. διάταξη 6.2 επόμ. περί ορισμού εταιρικού γραμματέα	<ul style="list-style-type: none"> • Ύπαρξη γραμματέα Δ.Σ. της Εταιρίας με παρεμφερείς αρμοδιότητες που διαθέτει την απαιτούμενη εξειδίκευση, ικανότητα και εμπειρία. • Για το έτος 2014 θα οριστεί εταιρικός γραμματέας επιπλέον του γραμματέα Δ.Σ..
5.	Μέρος Γ.Ι. διάταξη 1.6 περί της σύνθεσης της επιτροπής αμοιβών	<ul style="list-style-type: none"> • Εξέταση ενδεχομένου υιοθέτησης σχετικής αρχής/τροποποίησης στο άμεσο μέλλον και στο πλαίσιο διερεύνησης κατάρτισης εταιρικού κώδικα διακυβέρνησης.
6.	Μέρος Γ.Ι. διάταξη 1.2 περί του διαστήματος ωρίμανσης των δικαιωμάτων προαίρεσης	<ul style="list-style-type: none"> • Εξέταση ενδεχομένου υιοθέτησης σχετικής αρχής/τροποποίησης στο άμεσο μέλλον και στο πλαίσιο διερεύνησης κατάρτισης εταιρικού κώδικα διακυβέρνησης. Έλεγχος συμβατότητας με τυχόν περιορισμούς εργατικής νομοθεσίας.
7.	Μέρος Δ.ΙΙ. διάταξη 2.2 περί παροχής στους μετόχους δυνατότητας ηλεκτρονικής ψήφου και ψήφου δι' αντιπροσώπου στη Γενική Συνέλευση	<ul style="list-style-type: none"> • Εξέταση του ζητήματος κατά το 2014 υπό το πρίσμα θεσμοθέτησης των ασφαλιστικών δικλείδων για την εύρυθμη και ασφαλή λειτουργία των εν λόγω συστημάτων.

5) Κυριότεροι κίνδυνοι και αβεβαιότητες

Οι οικονομικές συνθήκες ενδέχεται να επηρεάσουν την καταναλωτική ζήτηση για αναψυκτικά και αυτό με τη σειρά του ενδέχεται να επηρεάσει τους πελάτες μας και να μειώσει τη ζήτηση για τα προϊόντα μας.

Οι αλλαγές στις γενικές οικονομικές συνθήκες πλήττουν άμεσα την καταναλωτική εμπιστοσύνη και τις δαπάνες για καταναλωτικά αγαθά καθώς και το γενικότερο επιχειρηματικό κλίμα και τα επίπεδα χρηματοδότησης των επιχειρήσεων. Όλα αυτά ενδεχομένως να επηρεάσουν τους πελάτες μας και τη ζήτησή τους για τα προϊόντα μας. Η ανησυχία για την πορεία των τιμών για πρώτες ύλες, το ενεργειακό κόστος, διάφορα ζητήματα γεωπολιτικής φύσης και η διαθεσιμότητα και το κόστος χρηματοδότησης έχουν συμβάλλει στην αύξηση της αστάθειας και τη δημιουργία αρνητικών προσδοκιών για ανάκαμψη της οικονομίας και των παγκόσμιων αγορών. Οι παράγοντες αυτοί, σε συνδυασμό με τη φθίνουσα πορεία των επιχειρήσεων παγκοσμίως, τη μείωση της καταναλωτικής εμπιστοσύνης και την άνοδο του δείκτη της ανεργίας, έχουν επισπεύσει την επιβράδυνση της οικονομίας. Η συνεχιζόμενη εξασθένηση της καταναλωτικής εμπιστοσύνης και το συρρικνούμενο εισόδημα αλλά και η πτώση των αξιών των ακινήτων σε πολλές περιοχές, καθώς και άλλοι δυσμενείς παράγοντες που σχετίζονται με το σημερινό υποτονικό παγκόσμιο οικονομικό περιβάλλον οδηγούν – και ενδεχομένως να συνεχίσουν να οδηγούν – στη μείωση των δαπανών για προϊόντα των πελατών μας και συνεπώς, στη μειωμένη ή καθυστερημένη ζήτηση για τα δικά μας προϊόντα. Μολονότι ο τομέας των επαγγελματικών ψυγείων ενισχύει τις πωλήσεις για τους πελάτες μας, τα επαγγελματικά ψυγεία συνιστούν κεφαλαιακή δαπάνη και, σε περιόδους οικονομικής επιβράδυνσης, οι πελάτες μας, στην προσπάθειά τους να μειώσουν το κόστος, μειώνουν τις κεφαλαιακές τους δαπάνες, καθώς και τις αγορές επαγγελματικών ψυγείων. Κύκλοι ύφεσης, είτε σε γενική είτε σε τοπική κλίμακα, στις βασικές γεωγραφικές περιοχές όπου δραστηριοποιούμαστε θα μπορούσαν εξίσου να επηρεάσουν δυσμενώς σε μεγάλο βαθμό τις επιδόσεις της επιχείρησής μας.

Εξαρτόμαστε από έναν μικρό αριθμό σημαντικών πελατών.

Το μεγαλύτερο μέρος των ετήσιων εσόδων μας προέρχεται από έναν μικρό αριθμό πολυεθνικών πελατών. Για τη χρήση που έκλεισε την 31η Δεκεμβρίου 2013, υπεύθυνοι για το 47% περίπου του κύκλου εργασιών μας στον Κλάδο της Επαγγελματικής Ψύξης και το 66% περίπου του κύκλου εργασιών μας στον Κλάδο της Υαλουργίας ήταν οι πέντε μεγαλύτεροι πελάτες μας. Το 2012, υπεύθυνοι για περίπου το 46% και το 66% του κύκλου εργασιών μας ήταν οι πέντε μεγαλύτεροι πελάτες μας στον Κλάδο της Επαγγελματικής Ψύξης και στον Κλάδο της Υαλουργίας αντίστοιχα. Η απώλεια μεγάλου πελάτη, η πτώση του όγκου πωλήσεων στους συγκεκριμένους πελάτες ή η επιδείνωση της οικονομικής τους κατάστασης θα μπορούσε να έχει δυσμενείς επιπτώσεις στις δραστηριότητές μας, στα αποτελέσματα εκμετάλλευσης, την οικονομική κατάσταση και τις ταμειακές ροές. Επιπλέον, κάποιες από τις συμφωνίες πωλήσεων με τους πελάτες μας ανανεώνονται σε ετήσια βάση. Δεν μπορούμε να σας διαβεβαιώσουμε ότι θα είμαστε σε θέση να ανανεώσουμε τις συμφωνίες αυτές εγκαίρως, ή ότι οι όροι που θα συμφωνηθούν θα είναι λογικά αποδεκτοί από εμάς, ή ότι θα γίνουν αποδεκτοί. Η για οποιονδήποτε λόγο μη ανανέωση ή μη επίτευξη παράτασης της διάρκειας ισχύος των συμφωνιών πωλήσεων με τους πελάτες μας θα μπορούσε να επηρεάσει δυσμενώς τις δραστηριότητές μας, την οικονομική μας κατάσταση, τα αποτελέσματα εκμετάλλευσης και τις ταμειακές ροές.

Εάν δεν είμαστε σε θέση να υλοποιήσουμε επιτυχώς τα προγραμματισμένα σχέδια βελτίωσης και να επιτύχουμε λειτουργική αποδοτικότητα, τότε ενδέχεται να πληγεί η ανάπτυξη και η κερδοφορία μας.

Επιδιώκουμε με συνέπεια τον έλεγχο του κόστους, τη βελτίωση της αποδοτικότητας και των ταμειακών ροών παράλληλα με τη διατήρηση και τη βελτίωση της ποιότητας των προϊόντων μας, αποδεικνύοντας έτσι την προσήλωσή μας στην επιχειρηματική μας στρατηγική. Βρισκόμαστε στη φάση υλοποίησης αρκετών προγραμμάτων βελτίωσης της αποδοτικότητας, τα οποία στοχεύουν στην περαιτέρω βελτίωση της μακροπρόθεσμης κερδοφορίας και τη δημιουργία ταμειακών ροών. Τα προγράμματα αυτά αποτελούνται από τέσσερα σκέλη: α) τη μείωση του κόστους μέσω της απλοποίησης του χαρτοφυλακίου προϊόντων μας, β) τη μείωση των επιπέδων αποθεμάτων, γ) την υλοποίηση διαδικασιών ευέλικτης παραγωγής παράλληλα με τη βελτίωση της ποιότητας των προϊόντων και δ) τη δημιουργία αξίας από τις πρόσφατες στρατηγικές επενδύσεις μας. Εάν τα προγράμματα αυτά δεν υλοποιηθούν με επιτυχία και οι πρωτοβουλίες εξοικονόμησης κόστους και οι άλλες βελτιώσεις που έχουν προγραμματιστεί δεν αποδώσουν, η αδυναμία αυτή θα μπορούσε να έχει αρνητικές επιπτώσεις στα αποτελέσματα εκμετάλλευσης. Ακόμη κι αν επιτύχουμε τα αναμενόμενα οφέλη, ενδεχομένως να μην επιτευχθούν εντός του αναμενόμενου χρονικού πλαισίου. Η εξοικονόμηση κόστους και η μείωση των αποθεμάτων που αναμένουμε βασίζονται σε εκτιμήσεις και παραδοχές οι οποίες εμπεριέχουν ένα εγγενές στοιχείο αβεβαιότητας, αν και θεωρούνται εύλογες από εμάς, και μπορεί να υπόκεινται σε σημαντικές αβεβαιότητες και απρόβλεπτες μελλοντικές υποχρεώσεις επιχειρηματικού και οικονομικού χαρακτήρα αλλά και σε σχέση με τον ανταγωνισμό, που είναι δύσκολο να προβλεφθούν και πολλές από τις οποίες εκφεύγουν του ελέγχου μας.

Η κερδοφορία μας ενδέχεται να επηρεαστεί από τη διαθεσιμότητα και το κόστος των πρώτων υλών.

Οι πρώτες ύλες που χρησιμοποιούμε ή οι οποίες περιέχονται στα συστατικά μέρη και τα υλικά των προϊόντων μας πάντα υπήρχαν σε επαρκές απόθεμα από πολλούς προμηθευτές. Όσον αφορά ορισμένες πρώτες ύλες, ωστόσο, ενδέχεται να προκύψουν προσωρινές ελλείψεις λόγω καθυστερήσεων στην παραγωγή, τη μεταφορά ή άλλους παράγοντες. Σε μια τέτοια περίπτωση, δεν μπορεί να δοθεί καμία διαβεβαίωση ότι θα είμαστε σε θέση να εξασφαλίσουμε τις πρώτες ύλες από άλλες πηγές εκτός των προμηθευτών μας και ότι οι όροι που θα συμφωνήσουμε με αυτούς θα είναι εξίσου ευνοϊκοί με τους σημερινούς όρους, και μάλιστα μπορεί να μην είναι. Κάθε τέτοια έλλειψη καθώς και κάθε σημαντική αύξηση στο κόστος οποιασδήποτε από τις βασικές πρώτες ύλες που χρησιμοποιούμε, περιλαμβανομένου του κόστους μεταφοράς των υλικών στις μονάδες παραγωγής μας, θα μπορούσε να επηρεάσει αρνητικά τις δραστηριότητές μας, την οικονομική μας κατάσταση και τα αποτελέσματα εκμετάλλευσης. Οι κύριες πρώτες ύλες που αφορούν τον Κλάδο της Επαγγελματικής Ψύξης είναι ο χάλυβας, ο χαλκός, το πλαστικό και το αλουμίνιο, και αποτελούν αντίστοιχα περίπου το 17%, το 7%, το 7% και το 3% του συνολικού κόστους των πρώτων υλών για τη χρήση που έκλεισε την 31η Δεκεμβρίου 2013.

Σε γενικές γραμμές, αγοράζουμε χάλυβα βάσει ετήσιων συμβολαίων σε τιμές που έχουν οριστεί εκ των προτέρων, αν και σε κάποιες περιπτώσεις, τα συμβόλαια μπορεί να προβλέπουν προσαρμογές των τιμών ενώ έχουν ήδη υπογραφεί. Ωστόσο, κατά καιρούς μπορεί να αγοράζουμε χάλυβα και βάσει πολυετών συμβολαίων ή να αγοράζουμε μεγαλύτερες ποσότητες για αποθήκευση στις αποθήκες μας ή σε εκείνες των προμηθευτών μας ώστε να εκμεταλλευτούμε τις ευνοϊκές διακυμάνσεις των τιμών του χάλυβα. Κατά την ανανέωση τέτοιων πολυετών συμβολαίων το κόστος του χάλυβα θα υπόκειται στις τιμές χάλυβα που ισχύουν σε παγκόσμιο ή περιφερειακό επίπεδο κατά τη στιγμή της ανανέωσης, οι οποίες μπορεί να διαφέρουν από τις ιστορικές τιμές. Μολονότι σε γενικές γραμμές δεν αγοράζουμε απευθείας χαλκό και αλουμίνιο ως πρώτες ύλες για τα προϊόντα μας, ο χαλκός και το αλουμίνιο περιέχονται σε ορισμένα συστατικά μέρη κι άλλα υλικά που χρησιμοποιούμε στον Κλάδο της Επαγγελματικής Ψύξης. Οι τιμές τους σχετίζονται άμεσα ή έμμεσα με τις τιμές του χαλκού και του αλουμινίου στο Χρηματιστήριο Μετάλλων του Λονδίνου το οποίο παραδοσιακά χαρακτηρίζεται από σημαντική διακύμανση τιμών.

Για την καλύτερη διαχείριση της έκθεσής μας σε διακυμάνσεις των τιμών για πρώτες ύλες, αντισταθμίζουμε κάποιους από αυτούς τους κινδύνους για χαλκό και αλουμίνιο μέσω των παράγωγων χρηματοοικονομικών προϊόντων για πρώτες ύλες. Στο βαθμό που με την αντιστάθμιση αυτή δεν επιτευχθεί ο καθορισμός των τιμών των πρώτων υλών που είναι ευνοϊκές σε σύγκριση με τις τιμές της αγοράς κατά τη στιγμή της αγοράς, το περιθώριο κέρδους μας θα πληγεί σε σχέση με εκείνο που θα είχαμε εάν δεν είχαμε δεσμευτεί ως προς τις τιμές, το οποίο με τη σειρά του μπορεί να επηρεάσει τα αποτελέσματα εκμετάλλευσης, την οικονομική μας κατάσταση και τις ταμειακές ροές στο μέλλον.

Στον Κλάδο της Υαλουργίας απαιτούνται επίσης σημαντικές ποσότητες πρώτων υλών, κυρίως ανθρακικό δινάτριο (soda ash) (σε φυσική ή συνθετική μορφή), ανακυκλούμενα θραύσματα γυαλιών, άμμος υαλουργίας και ασβεστόλιθος, τα οποία αποτελούν αντίστοιχα περίπου το 24%, 10%, 4% και 3% του συνολικού κόστους των πρώτων υλών για τη χρήση που έκλεισε την 31η Δεκεμβρίου 2013. Οποιαδήποτε σημαντική αλλαγή στην τιμή των πρώτων υλών που χρησιμοποιούμε για την υαλουργία θα μπορούσε να επηρεάσει αρνητικά τις δραστηριότητές μας, την οικονομική μας κατάσταση και τα αποτελέσματα εκμετάλλευσης.

Οι αυξήσεις στο ενεργειακό κόστος ενδέχεται να επηρεάσουν την κερδοφορία του Κλάδου της Υαλουργίας.

Στον Κλάδο της Υαλουργίας, η διαδικασία κατασκευής εξαρτάται από τη συνεχή λειτουργία των κλιβάνων λόγω του μεγάλου διαστήματος που απαιτείται ώστε η θερμοκρασία μέσα στους κλιβάνους να είναι η κατάλληλη για την τήξη του γυαλιού. Συνεπώς, οι μονάδες κατασκευής γυαλιού στη Νιγηρία και το Jebel Ali εξαρτώνται από την αδιάλειπτη τροφοδοσία ρεύματος και απαιτούν συγκεκριμένη ποσότητα ηλεκτρικής ενέργειας, φυσικού αερίου, πετρελαίου και άλλων πηγών ενέργειας για να λειτουργούν ομαλά. Κάθε σημαντική αύξηση στην τιμή του φυσικού αερίου και άλλων πηγών ενέργειας θα μπορούσε να έχει δυσμενείς επιπτώσεις στα αποτελέσματα εκμετάλλευσης ή στην οικονομική μας κατάσταση.

Παρόλο που, σε γενικές γραμμές, είμαστε σε θέση να μετακυλίσουμε το αυξημένο κόστος ενέργειας στους πελάτες μας μέσω της αύξησης των τιμών, το αυξημένο κόστος ενέργειας που δεν μπορεί να μετακυλιστεί στους πελάτες μας μέσω αύξησης των τιμών επηρεάζει τα λειτουργικά μας έξοδα και ενδεχομένως να είχε σημαντικό αρνητικό αντίκτυπο στα αποτελέσματα εκμετάλλευσης, την οικονομική μας κατάσταση και τις ταμειακές ροές. Συγκεκριμένα, δεδομένου ότι η διαπραγμάτευση των συμβολαίων με τους πελάτες μας γίνεται σε ετήσια βάση, μπορεί να δημιουργηθούν εμπόδια στη μετακύλιση της αύξησης του κόστους στους πελάτες μας στο διάστημα μεταξύ των αλλαγών στις τιμές βάσει των συμβολαίων μας με τους παρόχους ενέργειας και των αλλαγών στις τιμές βάσει των συμβολαίων με τους πελάτες μας.

Ο ανταγωνισμός σε πολλές από τις αγορές όπου δραστηριοποιούμαστε είναι έντονος.

Ο Κλάδος της Επαγγελματικής Ψύξης δέχεται έντονο ανταγωνισμό από περιφερειακούς ανταγωνιστές σε συγκεκριμένες αγορές. Σε γενικές γραμμές, τα κριτήρια για την υπεροχή ενός προϊόντος μας σε σχέση με τον ανταγωνισμό είναι ο σχεδιασμός, η ποιότητα, οι υπηρεσίες υποστήριξης, τα χαρακτηριστικά, τα έξοδα συντήρησης και η τιμή. Στην αγορά επαγγελματικής ψύξης η ένταση και η φύση του ανταγωνισμού διαφέρουν από τη μία γεωγραφική περιοχή στην άλλη. Τα αυξημένα επίπεδα ανταγωνισμού έχουν ως αποτέλεσμα την πίεση των τιμών προς τα κάτω, γεγονός το οποίο ενδέχεται να επηρεάσει δυσμενώς το περιθώριο κέρδους μας και κατά συνέπεια τα αποτελέσματα εκμετάλλευσης, την οικονομική μας κατάσταση και τις ταμειακές ροές σε μελλοντικές περιόδους. Εκτός από τον ανταγωνισμό άλλων μεγάλων και εδραιωμένων κατασκευαστών στον κλάδο κατασκευής γυάλινων φιαλών, ανταγωνιζόμαστε και κατασκευαστές άλλων ειδών άκαμπτης συσκευασίας, κυρίως πλαστικών κιβωτίων και κουτιών αλουμινίου, με βασικό κριτήριο την ποιότητα, την τιμή, την εξυπηρέτηση και την προτίμηση των καταναλωτών. Επίσης, ανταγωνιζόμαστε κατασκευαστές μη άκαμπτης συσκευασίας, όπως είναι οι ευέλικτες θήκες και τα ασηπτικά χάρτινα κουτιά. Πιστεύουμε ότι η χρήση γυάλινων φιαλών για αλκοολούχα και μη αλκοολούχα αναψυκτικά στις αναδυόμενες αγορές εξαρτάται κυρίως από το κόστος.

Οι μεγάλοι πελάτες ασκούν σημαντική επιρροή στους προμηθευτές και πιέζουν τις τιμές προς τα κάτω.

Αρκετοί μεγάλοι πολυεθνικοί πωλητές, ακόμη και κάποιοι από τους πελάτες μας, κατέχουν σημαντικό μερίδιο της αγοράς αναψυκτικών και ποτών. Οι κύριοι παραγωγοί τελικών προϊόντων στις αγορές αυτές ξεπερνούν το μέγεθος των προμηθευτών εμφιάλωσης και επαγγελματικής ψύξης, συμπεριλαμβανομένου και του Ομίλου μας. Ο ανταγωνισμός σε επίπεδο τιμών που υποκινείται από τους πελάτες έχει μειώσει τα περιθώρια κέρδους και ασκεί ισχυρές πιέσεις στα οικονομικά αποτελέσματα του κλάδου, παρά την αύξηση της παραγωγικότητας. Δεν μπορεί να δοθεί καμία διαβεβαίωση ότι στο μέλλον δεν θα υποστούμε πιέσεις από τους πελάτες μας να δεχτούμε περαιτέρω μειώσεις στις τιμές, γεγονός που θα μπορούσε να έχει σημαντικό δυσμενή αντίκτυπο στις δραστηριότητές μας, στην οικονομική μας κατάσταση και στα αποτελέσματα εκμετάλλευσης.

Εκτιθέμεθα σε κινδύνους που σχετίζονται με την ανάπτυξη νέων προϊόντων και τεχνολογιών που θα μπορούσαν να οδηγήσουν σε καθυστερήσεις της κυκλοφορίας νέων προϊόντων και σε σημαντικό κόστος.

Πρωταρχικό μας μέλημα είναι να βελτιώσουμε τις επιδόσεις, τη χρησιμότητα, το σχεδιασμό και τα άλλα φυσικά χαρακτηριστικά των προϊόντων μας, καθώς και να αναπτύξουμε νέα προϊόντα που ανταποκρίνονται στις ανάγκες των πελατών μας. Για να παραμείνουμε ανταγωνιστικοί, πρέπει να αναπτύσσουμε νέα και πρωτοποριακά προϊόντα σε συνεχή βάση. Επενδύουμε σημαντικά ποσά στην έρευνα και την ανάπτυξη νέων προϊόντων, περιλαμβανομένων φιλικών προς το περιβάλλον και ενεργειακά αποδοτικών επαγγελματικών ψυγείων και ελαφριών γυάλινων φιαλών. Ως εκ τούτου, οι δραστηριότητές μας εκτίθενται σε κινδύνους που σχετίζονται με την ανάπτυξη νέων προϊόντων και τεχνολογιών, καθώς και τα όποια απρόσμενα τεχνικά προβλήματα. Καθένας από τους παράγοντες αυτούς θα μπορούσε να οδηγήσει στην καθυστέρηση ή στην εγκατάλειψη του έργου ανάπτυξης μιας νέας τεχνολογίας ή προϊόντος. Δεν μπορούμε να εγγυηθούμε ότι θα είμαστε σε θέση να υλοποιήσουμε νέες τεχνολογίες ή ότι θα μπορούμε να δημιουργούμε νέα επιτυχημένα προϊόντα. Η αποτυχία μας να αναπτύξουμε επιτυχημένα νέα προϊόντα ενδέχεται να επηρεάσει τις σχέσεις μας με τους πελάτες μας και να οδηγήσει υπάρχοντες ή δυνητικούς πελάτες να αγοράσουν μεταχειρισμένο εξοπλισμό ή τα προϊόντα των ανταγωνιστών, αντί να επενδύσουν σε νέα προϊόντα δικής μας κατασκευής. Κάτι τέτοιο θα μπορούσε να έχει σημαντικό αρνητικό αντίκτυπο στις δραστηριότητές μας, στην οικονομική μας κατάσταση και στα αποτελέσματα εκμετάλλευσής.

Οι διακοπές στον εφοδιασμό ή στο σύστημα διανομής ενδέχεται να επηρεάσουν αρνητικά τις δραστηριότητές μας.

Βασιζόμαστε στα αποτελεσματικά δίκτυα εφοδιασμού και διανομής για τη λήψη των υλών που είναι απαραίτητες για τις διαδικασίες της παραγωγής και για την παράδοση των προϊόντων στους πελάτες μας. Κάθε βλάβη ή διαταραχή στα συστήματα εφοδιασμού ή διανομής των προϊόντων μας λόγω δυσμενών καιρικών συνθηκών, φυσικών καταστροφών, πυρκαγιάς, απώλειας νερού ή τροφοδοσίας με ρεύμα, τρομοκρατικής ενέργειας, πολιτικής αστάθειας, στρατιωτικής σύρραξης, πανδημίας, απεργιών, οικονομικής και/ή λειτουργικής αστάθειας των βασικών προμηθευτών, διανομέων, παρόχων αποθηκών και μεταφοράς ή των ενδιάμεσων πρακτόρων, ή για άλλους λόγους, θα μπορούσε να επηρεάσει την κατασκευή ή πώληση των προϊόντων μας. Μολονότι ο κίνδυνος τέτοιων διαταραχών είναι ιδιαίτερα οξύς στις λειτουργίες μας στην Αφρική, τη Μέση Ανατολή και τη Βόρεια Αφρική αλλά και την Ασία, όπου οι υποδομές διανομής μπορεί να υστερούν σχετικά σε ανάπτυξη, και οι λειτουργίες μας στην Ευρώπη και τη Βόρεια Αμερική απειλούνται από τέτοιους κινδύνους. Αντιμετωπίζουμε διάφορους πολιτικούς, οικονομικούς, νομικούς, κανονιστικούς κι άλλους κινδύνους και αβεβαιότητες που σχετίζονται με την επιχειρηματική μας δραστηριότητα σε πολλές χώρες.

Η παρουσία μας σε ολόκληρο τον κόσμο, καθώς και στις αναδυόμενες αγορές, συνεπάγεται ότι οι δραστηριότητες και τα αποτελέσματα εκμετάλλευσής μας θα υπόκεινται σε διάφορους εγγενείς για τη διεθνή επιχειρηματική δραστηριότητα κινδύνους που εκφεύγουν του ελέγχου μας. Στους κινδύνους αυτούς συγκαταλέγονται οι εξής:

- η αστάθεια ξένων οικονομιών και κυβερνήσεων, η οποία μπορεί να προκαλέσει την απόσυρση ή την καθυστέρηση επενδύσεων σε ζωτικής σημασίας έργα εκ μέρους δυνητικών πελατών μας, μειώνοντας έτσι ή εξαλείφοντας τη βιωσιμότητα κάποιων αγορών για τις υπηρεσίες μας
- κίνδυνοι πολεμικής σύρραξης, εξεγέρσεων, τρομοκρατικών ενεργειών και πολιτικών αναταραχών, που θα μπορούσαν να καταστήσουν επικίνδυνη τη λειτουργία μας στην επίμαχη περιοχή, να έχουν αρνητικό αντίκτυπο στους προϋπολογισμούς και τα χρονοδιαγράμματα ολοκλήρωσης έργων και να μας προκαλέσουν ζημία
- κίνδυνος πειρατείας που θα μπορούσε να οδηγήσει σε καθυστέρηση ή καταγγελία των συμβολαίων εκ μέρους των πελατών μας στις επηρεαζόμενες περιοχές, η κατάσχεση, απαλλοτρίωση, η εθνικοποίηση ή η παρακράτηση περιουσιακών στοιχείων ή η επαναδιαπραγμάτευση ή η ακύρωση υφιστάμενων συμβολαίων
- συναλλαγματικοί περιορισμοί, ποσοστώσεις εισαγωγών/εξαγωγών, κυρώσεις και άλλοι νόμοι και πολιτικές που επηρεάζουν τη φορολογία, το εμπόριο και τις επενδύσεις
- περιορισμοί στον επαναπατρισμό συναλλάγματος ή επιβολή νέων νόμων ή κανονισμών που απαγορεύουν ή περιορίζουν τη μετατροπή νομισμάτων και την ελεύθερη ροή τους
- δυσμενείς μεταβολές στη φορολογική νομοθεσία ή άλλους νόμους, περιλαμβανομένης της επιβολής νέων νόμων ή κανονισμών που περιορίζουν τις λειτουργίες μας ή αυξάνουν το κόστος αυτών
- διακοπή ή καθυστέρηση της χορήγησης αδειών ή των πράξεων χρηματοδοτικής μίσθωσης
- διακοπές εργασίας και αναπάντεχες ή μη προγραμματισμένες αυξήσεις μισθών
- η διαθεσιμότητα του κατάλληλου προσωπικού και εξοπλισμού, τα οποία μπορούν να επηρεαστούν από την κυβερνητική πολιτική, ή από αλλαγές στην εταιρική πολιτική, η οποία περιορίζει την πρόσληψη ειδικευμένου προσωπικού ή την εισαγωγή εξειδικευμένου εξοπλισμού σε περιοχές όπου οι τοπικοί πόροι δεν επαρκούν.

Όλες οι λειτουργίες μας εκτίθενται σε κινδύνους σε κάποιο βαθμό, και μια τέτοια έκθεση μπορεί να παίζει καθοριστικό ρόλο για την οικονομική μας κατάσταση και τα αποτελέσματα εκμετάλλευσής, ειδικά στις αναδυόμενες αγορές όπου το πολιτικό και νομικό περιβάλλον είναι λιγότερο σταθερό.

Εκτιθέμεθα σε εκτενείς κρατικές ρυθμίσεις, σε περιβαλλοντικούς κανονισμούς και κανονισμούς αδειών εκμετάλλευσης και σε αυξανόμενες πιέσεις για συμμόρφωση με διεθνώς αναγνωρισμένα πρότυπα κοινωνικής και περιβαλλοντικής ευθύνης, τα οποία είναι πιθανό να οδηγήσουν σε αύξηση του κόστους και του παθητικού.

Οι λειτουργίες μας και τα περιουσιακά μας στοιχεία, καθώς και τα προϊόντα μας, υπόκεινται σε διεθνείς, ευρωπαϊκούς, αμερικανικούς, εθνικούς, επαρχιακούς και τοπικούς νόμους, κανονισμούς και πρότυπα που αφορούν την περιβαλλοντική προστασία, τη διαφύλαξη της υγείας και την ασφάλεια. Οι νόμοι, οι κανονισμοί και τα πρότυπα αυτά διέπουν, μεταξύ άλλων, τις εκπομπές ατμοσφαιρικών ρύπων και των αερίων του θερμοκηπίου, την υδροδότηση και τη χρήση του νερού, την παροχή νερού, τη διαχείριση και την απόρριψη των λυμάτων, την ηχορύπανση, τους φυσικούς πόρους, την ασφάλεια των προϊόντων, την υγεία και την ασφάλεια στο χώρο εργασίας, τη δημιουργία, την αποθήκευση, τη διεκπεραίωση, το χειρισμό και την απόρριψη υλικών που διέπονται από ρυθμιστικό καθεστώς, τη διαχείριση του αμιάντου και την αποκατάσταση της μολυσμένης γης, των υδάτινων πόρων και των βιομηχανικών χώρων. Επιπλέον, ενδέχεται να μας ζητηθεί από αρμόδιες κρατικές αρχές να αποκτήσουμε κάποιες άδειες εκμετάλλευσης ή λειτουργίας στην περιφέρεια όπου δραστηριοποιούμαστε.

Δραστηριοποιούμαστε σε πολλές χώρες στις οποίες οι νόμοι, οι κανονισμοί και τα πρότυπα για το περιβάλλον, την υγεία και την ασφάλεια και η επιβολή τους βρίσκονται ακόμη σε φάση ανάπτυξης. Έχουμε την πεποίθηση ότι, στην πορεία του χρόνου, οι νόμοι για το περιβάλλον, την υγεία και την ασφάλεια τόσο στις αναπτυσσόμενες όσο και στις αναπτυγμένες χώρες θα γίνουν πιο αυστηροί, συνεπώς, αναμένουμε σημαντική άνοδο του κόστους συμμόρφωσης με τους νόμους αυτούς στο μέλλον. Ολοένα και περισσότερο οι εταίροι μας και οι κοινωνίες στις οποίες δραστηριοποιούμαστε αναμένουν από τον Όμιλό μας να εφαρμόζει αυστηρούς, διεθνώς αναγνωρισμένους δείκτες αναφοράς για το περιβάλλον, την υγεία και την ασφάλεια στις λειτουργίες μας σε χώρες με λιγότερο ανεπτυγμένους νόμους και κανονισμούς. Κάτι τέτοιο ενδέχεται να συνεπάγεται σημαντικές νέες υποχρεώσεις και έξοδα για τον Όμιλό μας. Η αδυναμία διαχείρισης των σχέσεων με τις τοπικές κοινωνίες, τις κυβερνήσεις και τις μη κυβερνητικές οργανώσεις μπορεί να βλάψει τη φήμη μας και να επηρεάσει την ικανότητά μας να παράγουμε, το οποίο με τη σειρά του, μπορεί να επηρεάσει αρνητικά τα έσοδά μας, τα αποτελέσματα εκμετάλλευσης και τις ταμειακές ροές. Επιπλέον, στην πορεία του χρόνου, αναμένουμε αύξηση του κόστους και του χρόνου διαχείρισης που απαιτείται για τη συμμόρφωση με τα πρότυπα κοινωνικής ευθύνης και βιώσιμης ανάπτυξης.

Οι διακυμάνσεις των συναλλαγματικών ισοτιμιών ενδέχεται να επηρεάσουν τα αποτελέσματα εκμετάλλευσης.

Δεδομένης της παγκόσμιας δραστηριοποίησής μας, μεγάλο μέρος των εσόδων μας είναι σε ξένα νομίσματα εκτός του ευρώ, που είναι το νόμισμα αναφοράς μας, με αποτέλεσμα η οικονομική μας θέση και τα αποτελέσματα εκμετάλλευσης να υπόκεινται σε κινδύνους συναλλαγματικής μετατροπής. Εκτός των άλλων, αντιμετωπίζουμε κινδύνους συναλλαγματικής ισοτιμίας εάν οι πωλήσεις σε ένα ξένο νόμισμα συνοδεύονται από έξοδα σε ένα άλλο. Η καθαρή έκθεση σε συναλλαγματικό κίνδυνο αφορά πωλήσεις που έχουν γίνει σε νομίσματα εκτός του ευρώ στο βαθμό που δεν γίνουν αντίστοιχα έξοδα στα ίδια ξένα νομίσματα. Σημαντικές διακυμάνσεις σε συναλλαγματικές ισοτιμίες, ειδικά του δολαρίου ΗΠΑ, του νιγηριανού νάιρα, του νοτιοαφρικανικού ραντ, της ινδικής ρουπίας, της νορβηγικής κορώνας, του ρωσικού ρουβλιού, του ρουμανικού λεί και του κινεζικού γιουάν σε σχέση με το ευρώ μπορεί να έχουν αρνητικό αντίκτυπο στις οικονομικές μας επιδόσεις. Οι θυγατρικές μας με λειτουργικά νομίσματα εκτός του ευρώ χρησιμοποιούν φυσική αντιστάθμιση για τον περιορισμό της έκθεσής τους στον συναλλαγματικό κίνδυνο. Η επίτευξη της φυσικής αντιστάθμισης γίνεται αντιστοιχώντας, στο μέγιστο δυνατό βαθμό, τις ταμειακές ροές εσόδων και εξόδων στο ίδιο νόμισμα, για να περιοριστεί ο αντίκτυπος των συναλλαγματικών ισοτιμιών. Στις περιπτώσεις που δεν είναι δυνατή η φυσική αντιστάθμιση, κάνουμε χρήση παραγώγων, κυρίως με τη μορφή προθεσμιακών συμβάσεων συναλλάγματος.

Εκτιθέμεθα σε διάφορους λειτουργικούς κινδύνους.

Ο λειτουργικός κίνδυνος είναι ο κίνδυνος ζημίας που προκαλείται λόγω ανεπάρκειας ή αστοχίας εσωτερικών διεργασιών, ή συστημάτων, λόγω ανεπάρκειας του ανθρώπινου δυναμικού ή από εξωγενή γεγονότα. Στους λειτουργικούς κινδύνους κατατάσσονται, μεταξύ άλλων τα εξής: ζημίες που προκαλούνται από την απουσία ελέγχου των εσωτερικών διαδικασιών, παραβίαση εσωτερικών πολιτικών εκ μέρους των εργαζομένων, διακοπή λειτουργίας ή δυσλειτουργία των υπολογιστικών συστημάτων, υπολογιστικών δικτύων και συστημάτων τηλεπικοινωνίας, μηχανικές βλάβες ή βλάβες εξοπλισμού, ανθρώπινο σφάλμα, εθνικές καταστροφές, καταστροφικά γεγονότα ή δόλιες ενέργειες εκ μέρους τρίτων. Γενικά, οι κίνδυνοι που διατρέχουμε σχετίζονται με την τεχνολογία της πληροφορίας, καθώς η μη εξουσιοδοτημένη πρόσβαση ή η κατάχρηση δεδομένων η επεξεργασία των οποίων γίνεται στα υπολογιστικά μας συστήματα, ανθρώπινα σφάλματα που σχετίζονται με αυτά ή βλάβες οποιασδήποτε φύσης θα μπορούσαν να προκαλέσουν διακοπή των λειτουργιών μας, συμπεριλαμβανομένης της διαδικασίας παραγωγής, σχεδιασμού και εφαρμογής. Όπως κάθε άλλη επιχείρηση που χαρακτηρίζεται από περίπλοκες λειτουργίες κατασκευής, έρευνας, προμήθειας, πωλήσεων και μάρκετινγκ, χρηματοδότησης και σέρβις, είμαστε εκτεθειμένοι σε μια σειρά λειτουργικών κινδύνων. Εάν τα μέτρα ασφαλείας που υιοθετούμε αποδειχθούν ανεπαρκή, τα αποτελέσματα εκμετάλλευσης και οι οικονομικές μας συνθήκες θα μπορούσαν να επηρεαστούν σε μεγάλο βαθμό.

Είμαστε επίσης εκτεθειμένοι στον κίνδυνο επέλευσης καταστροφικών γεγονότων, όπως ακραίων καιρικών συνθηκών, πλημμυρών, φυσικών καταστροφών που προκαλούνται από σημαντικές κλιματικές αλλαγές, πυρκαγιές, σεισμούς, πανδημίες ή επιδημίες, ή τρομοκρατικές ενέργειες και πολεμικές συρράξεις σε οποιαδήποτε από τις περιφέρειες όπου δραστηριοποιούμαστε, και ιδίως στις αναδυόμενες αγορές και σε γεωγραφικές περιοχές με λιγότερο ανεπτυγμένη υποδομή, όπως ορισμένες περιοχές στη Νοτιοανατολική Ασία. Κάποια γεγονότα μπορεί να έχουν αρνητικό αντίκτυπο όχι μόνο στην ικανότητα παραγωγής στην επηρεαζόμενη περιοχή αλλά και στους λιανεμπόρους, ειδικά εκείνους που πωλούν αγαθά που δεν είναι πρώτης ανάγκης. Η επέλευση κάθε τέτοιου γεγονότος θα μπορούσε να επηρεάσει αρνητικά τις δραστηριότητες και τα αποτελέσματα εκμετάλλευσης. Δεν μπορούμε να προβλέψουμε με ακρίβεια το κατά πόσον θα μπορούσαν να μας επηρεάσουν, άμεσα ή έμμεσα, τέτοια γεγονότα στο μέλλον. Ομοίως, δεν μπορούμε να σας διαβεβαιώσουμε ότι θα είμαστε σε θέση να καλυφθούμε ασφαλιστικά ή να επιλέξουμε την αγορά ασφαλιστικής κάλυψης που να καλύπτει τρομοκρατικές ενέργειες και κάθε ζημιά που θα μπορούσε να προκύψει εξαιτίας αυτών. Εάν σημειωθεί παρατεταμένη διακοπή της λειτουργίας μας λόγω φυσικών καταστροφών, ακραίων καιρικών συνθηκών, τρομοκρατικών επιθέσεων ή άλλων καταστροφικών γεγονότων, τα αποτελέσματα εκμετάλλευσης και η οικονομική μας κατάσταση θα μπορούσαν να επηρεαστούν αρνητικά.

Αντιμετωπίζουμε κινδύνους που σχετίζονται με την ικανότητά μας να ενσωματώσουμε επιτυχώς εταιρείες που έχουμε εξαγοράσει, να δημιουργήσουμε αξία μέσω της απόδοσης των πρόσφατων στρατηγικών επενδύσεων που έχουμε κάνει και να διαχειριστούμε την ανάπτυξη.

Λόγω της ανάπτυξης, οι απαιτήσεις από τη διοίκηση και τους λειτουργικούς και οικονομικούς μας πόρους είναι μεγάλες και θα συνεχίσουν να είναι μεγάλες. Από το 1996 έχουμε προβεί σε έναν αριθμό σημαντικών εξαγορών. Οι μελλοντικές εξαγορές θα απαιτούν την περαιτέρω ενοποίηση των λειτουργιών πωλήσεων και μάρκετινγκ, διανομής, κατασκευής, εφαρμογής, προμηθειών, χρηματοδότησης και διοίκησης των εταιρειών που εξαγοράστηκαν. Δεν μπορούμε να σας διαβεβαιώσουμε ότι θα είμαστε σε θέση να ενσωματώσουμε τις πρόσφατες εξαγορές ή τις όποιες μελλοντικές εξαγορές με επιτυχία, ότι οι αποκτηθείσες εταιρείες θα είναι κερδοφόρες ή ότι θα επιτευχθεί το αναμενόμενο ευνοϊκό αποτέλεσμα από τις εν λόγω εξαγορές.

Η αύξηση του αριθμού των αξιώσεων που εγείρονται στο πλαίσιο εγγυήσεων προϊόντων ή οι μη αναμενόμενες αξιώσεις ενδέχεται να μας επηρεάσουν αρνητικά.

Με κάθε πώληση επαγγελματικών ψυγείων στους πελάτες μας προσφέρουμε την επιλογή μιας εγγύησης ή ενός περιορισμένου αριθμού δωρεάν ανταλλακτικών. Σε περίπτωση μη συμμόρφωσης ενός προϊόντος με την εγγύηση, ενδέχεται να υποχρεωθούμε να διορθώσουμε, με δικά μας έξοδα, το όποιο ελάττωμα επισκευάζοντας το ελαττωματικό προϊόν ή αντικαθιστώντας το εξολοκλήρου. Κατά καιρούς, μπορεί επίσης να γίνονται ανακλήσεις προϊόντων μας είτε με δική μας πρωτοβουλία είτε μετά από εντολή δικαστηρίου. Δαπανούμε αξιόλογους πόρους για την ανάκληση προϊόντων. Κατά κανόνα, μια τέτοια κίνηση συνεπάγεται το κόστος των ανταλλακτικών μερών και την εργασία που απαιτείται για την αφαίρεση και την αντικατάσταση του όποιου ελαττωματικού μέρους.

Είμαστε εκτεθειμένοι στις συνέπειες των συναλλαγματικών ελέγχων οι οποίοι μπορεί να επηρεάσουν αρνητικά την κερδοφορία μας ή την ικανότητά μας να επαναπατρίσουμε τα κέρδη.

Σε χώρες όπου το τοπικό νόμισμα είναι, ή μπορεί να γίνει, μετατρέψιμο ή μεταβιβάσιμο μόνο εντός προδιαγεγραμμένων ορίων ή για καθορισμένους σκοπούς, μπορεί να είναι απαραίτητο να συμμορφωθούμε με τις διατυπώσεις συναλλαγματικών ελέγχων και να διασφαλίσουμε ότι έχουμε λάβει όλες τις σχετικές εγκρίσεις για να μπορέσουμε να επαναπατρίσουμε τα κέρδη των θυγατρικών μας στις χώρες αυτές.

Οι κυβερνήσεις των αναδυόμενων αγορών ασκούσαν και συνεχίζουν να ασκούν σημαντική επιρροή στην οικονομία των χωρών αυτών. Η επιρροή αυτή, καθώς και οι οικονομικοπολιτικές συνθήκες στις χώρες αυτές, μπορεί να μας επηρεάσουν αρνητικά.

Οι κυβερνήσεις κάποιων από τις αναδυόμενες αγορές όπου δραστηριοποιούμαστε, περιλαμβανομένης της Νιγηρίας, της Ρωσίας και της Ρουμανίας, έχουν παραδοσιακά υιοθετήσει επεμβατικό ρόλο στην οικονομία και κατά καιρούς έχουν προβεί σε σημαντικές αλλαγές στις πολιτικές και τους κανονισμούς τους. Οι κρατικές μεταρρυθμίσεις που αποσκοπούν στον έλεγχο του πληθωρισμού στις χώρες αυτές, καθώς και άλλες πολιτικές και κανονισμοί, οδηγούν συχνά σε μέτρα όπως η αύξηση των επιτοκίων, η επιβολή συναλλαγματικών ελέγχων, η υιοθέτηση αλλαγών στις φορολογικές πολιτικές, η επιβολή ελέγχων στις τιμές, η υποτίμηση του νομίσματος, οι έλεγχοι κεφαλαίων και οι περιορισμοί στις εισαγωγές, μεταξύ άλλων. Οι αλλαγές στις πολιτικές ή τους κανονισμούς των κυβερνήσεων στις χώρες αυτές όπου δραστηριοποιούμαστε ενδέχεται να έχουν αρνητικό αντίκτυπο στις επιχειρήσεις μας καθώς περικλείουν ή επηρεάζουν διάφορους παράγοντες όπως τα επιτόκια, τις νομισματικές πολιτικές, τους συναλλαγματικούς ελέγχους και τους περιορισμούς στα εμβάσματα στο εξωτερικό, τις διακυμάνσεις στις συναλλαγματικές ισοτιμίες, τον πληθωρισμό και τον αποπληθωρισμό, την κοινωνική αστάθεια, τις διακυμάνσεις των τιμών, τις εγκληματικές ενέργειες και την απουσία επιβολής του νόμου, την πολιτική αστάθεια, τη ρευστότητα των εγχώριων οικονομικών και κεφαλαιακών αγορών, τον αντίκτυπο της περιβαλλοντικής νομοθεσίας, τους φραγμούς στο εμπόριο και τους περιορισμούς στο εξωτερικό εμπόριο, τις πολιτικές περί φορολογίας και κοινωνικής ασφάλισης και άλλες πολιτικές, κοινωνικές και οικονομικές εξελίξεις που θα μπορούσαν να συμβούν ή να επηρεάσουν τις αναδυόμενες αγορές. Οι παράγοντες αυτοί θα μπορούσαν να επηρεάσουν τα αποτελέσματά μας προκαλώντας διακοπές στις λειτουργίες μας, αυξάνοντας το κόστος λειτουργίας στις χώρες αυτές ή περιορίζοντας τη δυνατότητά μας να επαναπατρίσουμε κέρδη από τις αγορές αυτές. Οι χρηματοοικονομικοί κίνδυνοι λειτουργίας σε αναδυόμενες και αναπτυσσόμενες αγορές περιλαμβάνουν ακόμη κινδύνους ρευστότητας, πληθωρισμού, υποτίμησης, αστάθειας των τιμών, μετατρεψιμότητας των νομισμάτων και δυνατότητας μεταβίβασής τους, τον κίνδυνο αθέτησης υποχρεώσεων εκ μέρους χώρας και μέτρα λιτότητας που επιβάλλονται λόγω σημαντικών ελλειμμάτων καθώς και άλλους παράγοντες.

Οι δυσμενείς συνθήκες της παγκόσμιας αγοράς μπορεί να επηρεάσουν τη διαθεσιμότητα χρηματοδότησης.

Οι συνεχιζόμενες διακοπές, η αβεβαιότητα ή η αστάθεια των κεφαλαιακών ή πιστωτικών αγορών μπορεί να περιορίσουν την πρόσβασή μας σε πρόσθετο κεφάλαιο που απαιτείται για τη λειτουργία των δραστηριοτήτων μας. Οι εν λόγω συνθήκες της αγοράς μπορεί να περιορίσουν την ικανότητά μας να αντικαθιστούμε έγκαιρα τις υποχρεώσεις που λήγουν και να έχουμε πρόσβαση στο απαραίτητο κεφάλαιο για την ανάπτυξη της επιχείρησής μας. Η περιορισμένη διαθεσιμότητα πίστωσης μπορεί επίσης να έχει αρνητικό αντίκτυπο στην οικονομική μας κατάσταση, πλήττοντας ειδικά την αγοραστική ικανότητα κάποιων από τους πελάτες μας, και ενδέχεται επίσης να οδηγήσει σε απαιτήσεις για παράταση της προθεσμίας πληρωμής και να οδηγήσει σε πιστωτικές ζημιές, αφερεγγυότητα και μείωση των δικτύων πωλήσεων που είναι διαθέσιμα στον Όμιλό μας. Οι προμηθευτές μας μπορεί να αντιμετωπίσουν δυσκολίες στην απόκτηση της απαραίτητης πίστωσης, γεγονός που θα μπορούσε να θέσουν σε κίνδυνο την ικανότητά τους να παραδίδουν εγκαίρως τις πρώτες ύλες και άλλες σημαντικές ύλες σε εμάς. Το τρέχον πιστωτικό περιβάλλον μπορεί επίσης να αναγκάσει ορισμένους από τους τοπικούς προμηθευτές μας να ζητούν πιστωτική στήριξη ή να πραγματοποιούν με άλλον τρόπο μείωση της πίστωσης, γεγονός το οποίο μπορεί να επηρεάσει αρνητικά τις ταμειακές ροές και το κεφάλαιο κίνησης.

Οι οργανωμένες απεργίες ή οι διακοπές εργασίας από συνδικαλισμένους εργαζομένους μπορεί να έχουν σημαντικό αρνητικό αντίκτυπο στην επιχείρησή μας.

Πολλές από τις εταιρείες μας έχουν συνάψει συλλογικές συμβάσεις εργασίας με συνδικαλιστικές οργανώσεις. Ένας αριθμός εργαζομένων στις επιχειρήσεις μας έχει συνδικαλιστεί και λειτουργεί στο πλαίσιο συλλογικών συμβάσεων εργασίας. Με τη λήξη κάθε τέτοιας συλλογικής σύμβασης εργασίας η αδυναμία των εταιρειών μας να διαπραγματευτούν αποδεκτά συμβόλαια με συνδικαλιστικές οργανώσεις θα μπορούσε να οδηγήσει τους εργαζόμενους που επηρεάζονται σε κινητοποιήσεις και σε αυξημένα λειτουργικά έξοδα λόγω των υψηλότερων μισθών ή παροχών προς τα μέλη των συνδικαλιστικών οργανώσεων. Δεν σημειώθηκε καμία διακοπή εργασίας λόγω συγκρούσεων με το εργατικό μας δυναμικό ή τις συνδικαλιστικές οργανώσεις.

Οι ασφαλιστικές πολιτικές μας μπορεί να μην παρέχουν πλήρη κάλυψη ή να παρέχουν μερική κάλυψη από φυσικές καταστροφές, κάποιες περιπτώσεις διακοπής της επιχειρηματικής δραστηριότητας, αναταραχές σε παγκόσμια κλίμακα ή εγγενείς κινδύνους των λειτουργιών και των προϊόντων μας.

Μέσω διεθνών και τοπικών ασφαλιστικών εταιρειών έχουμε συνάψει ασφαλιστήρια συμβόλαια που καλύπτουν κάποιους λειτουργικούς κινδύνους, όπως κάποια είδη ζημιών σε περιουσιακά στοιχεία (και κάποιες περιπτώσεις διακοπής της επιχειρηματικής δραστηριότητας σε ορισμένες τοποθεσίες), αστική ευθύνη και ευθύνη προϊόντος, ασφάλιση εμπορευμάτων σε διαμετακόμιση (για ορισμένες εταιρείες), ασφάλιση τροχαίου υλικού και οχημάτων (σε ορισμένες τοποθεσίες) και ευθύνη διευθυντών και ανώτερων στελεχών. Αν και πιστεύουμε ότι τα είδη και τα ποσά ασφαλιστικής κάλυψης που καταβάλλουμε συμμορφώνονται με τη συνήθη πρακτική του κλάδου μας και είναι επαρκή για τη διεξαγωγή των επιχειρήσεών μας, η ασφάλισή μας δεν καλύπτει όλους τους πιθανούς κινδύνους που σχετίζονται με τις λειτουργίες μας ή για τις οποίες μπορεί να θεωρηθούμε υπεύθυνοι με άλλον τρόπο.

Εξαρτόμαστε άμεσα από το βασικό μας προσωπικό και η απώλειά του θα μπορούσε να έχει αρνητικό αντίκτυπο στις δραστηριότητές μας.

Η επιτυχία μας βασίζεται σε μεγάλο βαθμό από τις υπηρεσίες των στελεχών, των διευθυντών και του ειδικευμένου προσωπικού μας. Δεν μπορούμε να είμαστε βέβαιοι ότι θα είμαστε σε θέση να διατηρήσουμε τα στελέχη και τους εργαζομένους μας. Εάν κάποτε χάναμε το βασικό μας προσωπικό θα μπορούσαμε να υποστούμε σοβαρές συνέπειες.

Η επιχείρησή μας μπορεί να επηρεαστεί αρνητικά από τις οικονομικοπολιτικές εξελίξεις στην Ελλάδα.

Η Frigoglass A.B.E.E. έχει συσταθεί σύμφωνα με την ελληνική νομοθεσία και είναι εισηγμένη στο Χρηματιστήριο Αξιών Αθηνών. Η έδρα του Ομίλου μας βρίσκεται στην Ελλάδα. Οι πωλήσεις μας στην Ελλάδα αποτελούν το 1,5% των εσόδων μας για τη λήξη που έκλεισε την 31η Δεκεμβρίου 2013. Η Ελλάδα βρίσκεται εν μέσω μιας σοβαρής οικονομικής κρίσης που οφείλεται σε σημαντικά κρατικά δημοσιονομικά ελλείμματα και υψηλά επίπεδα κρατικού δανεισμού.

Τα πρόσφατα γεγονότα που συνέβησαν στην Ουκρανία και την Ρωσία θα μπορούσαν να επηρεάσουν τη λειτουργία της θυγατρικής του Ομίλου στη Ρωσία.

Τα πρόσφατα γεγονότα που συνέβησαν στην Ουκρανία και τη Ρωσία οδήγησαν σε πτώση της ισοτιμίας του ρωσικού ρουβλιού έναντι των άλλων νομισμάτων, επέδρασαν αρνητικά στις χρηματοοικονομικές αγορές, έχουν δημιουργήσει πληθωριστικές πιέσεις και οδήγησαν τις Ηνωμένες Πολιτείες της Αμερικής και την Ευρωπαϊκή Ένωση να υιοθετήσουν κυρώσεις έναντι συγκεκριμένων προσώπων και φορέων της Ουκρανίας και της Ρωσίας. Περαιτέρω αρνητικές εξελίξεις μπορεί να οδηγήσουν σε συνεχή γεωπολιτική αστάθεια και εσωτερικές αναταραχές καθώς και να υποβαθμίσουν τις μακροοικονομικές συνθήκες.

Η Frigoglass λειτουργεί στη Ρωσία μέσω της θυγατρικής της Frigoglass Eurasia. Παρόλο που δεν είμαστε εκτεθειμένοι σε συναλλαγματικό κίνδυνο μετατροπής καθώς το νόμισμα λειτουργίας της ρώσικης θυγατρικής μας είναι το ευρώ, είμαστε εκτεθειμένοι σε κίνδυνο μέσω των εμπορικών συναλλαγών. Ωστόσο η Frigoglass Eurasia εφαρμόζει φυσική μέθοδο αντιστάθμισης νομισματικού κινδύνου αντιπαραβάλλοντας, στο μέγιστο βαθμό, έσοδα και έξοδα σε τοπικό νόμισμα ώστε να μειωθεί η επίδραση των συναλλαγματικών κινήσεων. Επιπλέον τα ανωτέρω γεγονότα μπορεί να έχουν δυσμενή επίδραση στη γενική καταναλωτική ζήτηση με άμεσο αποτέλεσμα στην ζήτηση ψυγείων από τους πελάτες της Frigoglass Eurasia.

6) Σημαντικά Γεγονότα μετά τη λήξη της περιόδου & λοιπές πληροφορίες

Δεν υπάρχουν γεγονότα μετά την ημερομηνία του ισολογισμού που να έχουν σημαντική επίπτωση στις οικονομικές καταστάσεις ή λειτουργία της Εταιρίας και του Ομίλου πέρα από τα πρόσφατα γεγονότα σε Ουκρανία και Ρωσία που αναφέρονται παραπάνω.

7) Σημαντικές Συναλλαγές με Συνδεδεμένα Μέρη

Οι σημαντικότερες συναλλαγές της Εταιρίας με συνδεδεμένα με αυτή μέρη κατά την έννοια του Δ.Λ.Π. 24, αφορούν συναλλαγές με θυγατρικές της (συνδεδεμένες με αυτή επιχειρήσεις κατά την έννοια του άρθρου 42ε του Κ.Ν. 2190/20) , οι οποίες εμφανίζονται στον κατωτέρω πίνακα:

Ποσά σε χιλιάδες €	31.12.2013							
	Όμιλος:							
	Πωλήσεις αγαθών	127.379	Όμιλος Coca-Cola HBC AG					
	Αγορές αγαθών & Υπηρεσιών	179	Όμιλος Coca-Cola HBC AG					
	Αγορές αγαθών & Υπηρεσιών	228	A.G. Leventis Nigeria Plc					
	Απαιτήσεις	8.940	Όμιλος Coca-Cola HBC AG					
Μητρική Εταιρία:	Πωλήσεις αγαθών & υπηρεσιών	Αγορές αγαθών	Μερίσματα	Απαιτήσεις	Υποχρεώσεις	Υποχρεώσεις από Δάνεια	Έσοδα από αμοιβές διοικητικής υποστήριξης	
Frigoglass Romania SRL	1.805	6.359	-	9.815	14.305	-	2.735	
Frigoglass Indonesia PT	248	(124)	-	3.168	4.399	-	2.356	
Frigoglass South Africa Ltd	325	10	-	6.675	243	-	1.538	
Frigoglass Eurasia LLC	91	5	-	6.123	95	-	8.064	
Frigoglass (Guangzhou) Ice Cold Equipment Co. ,Ltd.	20	44	-	342	84	-	34	
Scandinavian Appliances A.S	6	-	-	6	-	-	-	
Frigoglass Ltd.	105	141	-	4	-	-	-	
Frigoglass Iberica SL	-	-	-	1	-	-	-	
Frigoglass Sp Zoo	2	-	-	6	10	-	-	
Frigoglass India PVT.Ltd.	22	430	-	2.212	855	-	1.568	
Frigoglass Turkey Soğutma Sanayi İç ve Dış Ticaret Anonim Şirketi	1.411	1.573	-	3.862	227	-	317	
Frigoglass İstanbul Soğutma Sistemleri İç ve Dış Ticaret A.S.	-	825	-	-	-	-	-	
Frigorex East Africa Ltd.	51	-	-	93	1	-	-	
Frigoglass GmbH	4	315	-	15	133	-	-	
Frigoglass Nordic	48	-	-	110	23	-	-	
Frigoglass France SA	-	-	-	-	-	-	-	
Beta Glass Plc.	8	-	-	16	-	-	-	
Frigoglass Industries (Nig.) Ltd	944	-	-	512	-	-	4	
3P Frigoglass Romania SRL	7	46	-	169	28	-	50	
Frigorex Cyprus Limited	86	-	-	1.715	24	-	3.950	
Frigoglass North America Ltd. Co	49	-	-	513	-	-	-	
Frigoglass Phillipines INC.	-	-	-	124	-	-	-	
Frigoglass Finance B.V	467	-	-	467	-	62.600	-	
Frigoglass MENA FZE	957	92	-	759	74	-	65	
Frigoglass Jebel Ali FZCO	13	-	-	75	34	-	-	
Σύνολο	6.669	9.716	-	36.782	20.535	62.600	20.681	
Όμιλος Coca-Cola HBC AG	10.317	179	-	553	-	-	-	
Γενικό Σύνολο	16.986	9.895	-	37.335	20.535	62.600	20.681	

	Όμιλος	Μητρική Εταιρία
	31.12.2013	
Αμοιβές μελών Δ.Σ	156	156
Αμοιβές Στελεχών	3.184	2.153

8) Επεξηγηματική Έκθεση του ΔΣ σύμφωνα με τις παραγράφους 7 & 8 του άρθρου 4 του Ν.3556/2007

A. Διάρθρωση μετοχικού κεφαλαίου της Εταιρίας

Το μετοχικό κεφάλαιο της Εταιρίας ανέρχεται σε Ευρώ δεκαπέντε εκατομμύρια εκατόν εβδομήντα οχτώ χιλιάδες εκατόν σαράντα εννιά και εξήντα λεπτά (15,178,149.60) διαιρούμενο σε πενήντα εκατομμύρια πεντακόσιες δεκαεφτά χιλιάδες διακόσιες πενήντα δύο (50.593.832) μετοχές ονομαστικής αξίας τριάντα λεπτών του ευρώ (0,30) η κάθε μία. Όλες οι μετοχές είναι ονομαστικές και εισηγμένες προς διαπραγμάτευση στην Αγορά Αξιών του Χρηματιστηρίου Αθηνών (Κατηγορία Μεγάλης Κεφαλαιοποίησης).

Κάθε κοινή μετοχή παρέχει το δικαίωμα μιας ψήφου.

Κάθε μετοχή παρέχει όλα τα δικαιώματα και τις υποχρεώσεις που ορίζονται από το Νόμο και το Καταστατικό της Εταιρίας.

Η ευθύνη των μετόχων περιορίζεται στην ονομαστική αξία των μετοχών που κατέχουν.

B. Περιορισμοί στη μεταβίβαση μετοχών της Εταιρίας

Η μεταβίβαση των μετοχών της Εταιρίας γίνεται όπως ορίζει ο Νόμος και δεν υφίστανται περιορισμοί στη μεταβίβαση από το Καταστατικό της.

Γ. Σημαντικές άμεσες ή έμμεσες συμμετοχές κατά την έννοια του Π.Δ. 51/1992

Την 31.12.2013 οι κατωτέρω μέτοχοι κατείχαν ποσοστό μεγαλύτερο του 5% του συνόλου των δικαιωμάτων ψήφου της Εταιρίας: Truad Verwaltungs A.G. 44.42%, The Capital Group Companies Inc. 9.25%, Montanaro Group 6.22% και Wellington Management Company, LLP 5.33%

Δ. Μετοχές παρέχουσες ειδικά δικαιώματα ελέγχου

Δεν υφίστανται μετοχές της Εταιρίας παρέχουσες ειδικά δικαιώματα ελέγχου.

Ε. Περιορισμοί στο δικαίωμα ψήφου

Δεν προβλέπονται στο Καταστατικό της Εταιρίας περιορισμοί στο δικαίωμα ψήφου.

ΣΤ. Συμφωνίες μετόχων της Εταιρίας

Δεν είναι γνωστές στην Εταιρία ούτε προβλέπεται στο Καταστατικό της η δυνατότητα συμφωνιών μετόχων που συνεπάγονται περιορισμούς στη μεταβίβαση των μετοχών ή περιορισμούς στην άσκηση δικαιωμάτων ψήφου.

Ζ. Κανόνες διορισμού και αντικατάστασης μελών του Δ.Σ. και τροποποίησης καταστατικού που διαφοροποιούνται από τα προβλεπόμενα στον Κ.Ν. 2190/20

Οι κανόνες που προβλέπει το Καταστατικό της Εταιρίας για το διορισμό και την αντικατάσταση των μελών του Διοικητικού Συμβουλίου της και την τροποποίηση των διατάξεων του Καταστατικού της δεν διαφοροποιούνται από τα προβλεπόμενα στον Κ.Ν. 2190/20.

Η. Αρμοδιότητα του Δ.Σ. ή ορισμένων μελών του για την έκδοση νέων μετοχών ή την αγορά ιδίων μετοχών της Εταιρίας σύμφωνα με το άρθρο 16 του Κ.Ν. 2190/20

Σύμφωνα με τις διατάξεις του άρθρου 6 παρ. 4 του Καταστατικού της Εταιρίας, η Γενική Συνέλευση, με απόφασή της που λαμβάνεται με την εξαιρετική απαρτία και πλειοψηφία του άρθρου 20 του Καταστατικού, μπορεί να εκχωρεί στο Διοικητικό Συμβούλιο την εξουσία να αυξάνει με απόφασή του το μετοχικό κεφάλαιο, σύμφωνα με τα οριζόμενα στο άρθρο 13 παρ. 1 εδ. γ του Κ.Ν. 2190/20 και υπό την επιφύλαξη του άρθρου 4 του ίδιου άρθρου.

Επίσης, σύμφωνα με τις διατάξεις άρθρου 13 παρ. 13 του Κ.Ν. 2190/20, με απόφαση της Γενικής Συνέλευσης, που λαμβάνεται με αυξημένη απαρτία και πλειοψηφία σύμφωνα με τις διατάξεις των άρθρων 29 παρ. 3 και 4 και 31 παρ. 2 του Κ.Ν. 2190/20, μπορεί να θεσπισθεί πρόγραμμα διάθεσης μετοχών στα μέλη του Διοικητικού Συμβουλίου και το προσωπικό της Εταιρίας, καθώς και των συνδεδεμένων με αυτήν εταιριών, με τη μορφή δικαιωμάτων προαίρεσης (option) απόκτησης μετοχών, κατά τους ειδικότερους όρους της απόφασης αυτής, περίληψη της οποίας υπόκειται στις διατυπώσεις δημοσιότητας του άρθρου 7β του Κ.Ν. 2190/20.

Η ονομαστική αξία των μετοχών που διατίθενται δεν επιτρέπεται να υπερβαίνει συνολικά το 1/10 του καταβεβλημένου κεφαλαίου κατά την ημερομηνία της απόφασης της Γενικής Συνέλευσης. Το Διοικητικό Συμβούλιο, με απόφασή του, αποφασίζει κάθε άλλη σχετική λεπτομέρεια, που δεν ρυθμίζεται διαφορετικά από τη Γενική Συνέλευση και, ανάλογα με τον αριθμό των δικαιούχων που άσκησαν το δικαίωμά τους, αποφασίζει την αντίστοιχη αύξηση του μετοχικού κεφαλαίου της Εταιρίας και την έκδοση νέων μετοχών.

Σύμφωνα με τις διατάξεις του άρθρου 16 του Κ.Ν. 2190/20, μετά από έγκριση της Γενικής Συνέλευσης, η Εταιρία μπορεί να αποκτήσει δικές της μετοχές, με ευθύνη του Διοικητικού Συμβουλίου, με την προϋπόθεση ότι η ονομαστική αξία των μετοχών που αποκτώνται, συμπεριλαμβανομένων των μετοχών που είχε αποκτήσει η Εταιρία προηγουμένως και διατηρεί, δεν υπερβαίνει το 1/10 του καταβεβλημένου μετοχικού της κεφαλαίου. Η απόφαση της Γενικής Συνέλευσης πρέπει να ορίζει επίσης τους όρους και τις προϋποθέσεις των προβλεπόμενων αποκτήσεων, τον ανώτατο αριθμό των μετοχών που είναι δυνατόν να αποκτηθούν, τη διάρκεια της χορηγούμενης έγκρισης, η οποία δεν μπορεί να υπερβαίνει τους 24 μήνες και σε περίπτωση απόκτησης από επαχθή αιτία, τα κατώτατα και ανώτατα όρια της αξίας απόκτησης.

Στα πλαίσια των ανωτέρω διατάξεων, η Τακτική Γενική Συνέλευση της Frigoglass ABEE στις 29 Μαΐου 2012 ενέκρινε τη θέσπιση προγράμματος διάθεσης δικαιωμάτων προαίρεσης αγοράς μετοχών σε μέλη του Διοικητικού Συμβουλίου και στο προσωπικό της Εταιρείας, καθώς και των συνδεδεμένων με αυτήν εταιριών. Σύμφωνα με την απόφαση της ανωτέρω Γενικής Συνέλευσης εγκρίθηκε η διάθεση 600.000 δικαιωμάτων Stock Options κατά ανώτατο όριο, έκαστο των οποίων αντιστοιχεί σε μία κοινή ανώνυμη μετοχή της Εταιρείας.

Την 01/04/2013 το Διοικητικό Συμβούλιο της Frigoglass ABEE αποφάσισε την αύξηση του μετοχικού κεφαλαίου της Εταιρείας κατά 75.121 κοινές μετοχές ως συνέπεια της εξάσκησης των παρερχομένων δικαιωμάτων προαίρεσης των δικαιούχων του προγράμματος διάθεσης μετοχών της Εταιρείας. Οι εισπράξεις από την έκδοση των μετοχών ανήλθαν σε € 231 χιλ.

Την 01/10/2013 το Διοικητικό Συμβούλιο της Frigoglass ABEE αποφάσισε την αύξηση του μετοχικού κεφαλαίου της Εταιρείας κατά 1.459 κοινές μετοχές ως συνέπεια της εξάσκησης των παρερχομένων δικαιωμάτων προαίρεσης των δικαιούχων του προγράμματος διάθεσης μετοχών της Εταιρείας. Οι εισπράξεις από την έκδοση των μετοχών ανήλθαν σε €4 χιλ.

Θ. Σημαντικές συμφωνίες που τίθενται σε ισχύ, τροποποιούνται ή λήγουν σε περίπτωση αλλαγής στον έλεγχο της Εταιρείας κατόπιν δημόσιας πρότασης

Δεν υπάρχουν συμφωνίες της Εταιρείας, οι οποίες τίθενται σε ισχύ, τροποποιούνται ή λήγουν σε περίπτωση αλλαγής στον έλεγχο της Εταιρείας κατόπιν δημόσιας πρότασης.

Ι. Σημαντικές συμφωνίες με μέλη του Δ.Σ. ή το προσωπικό της Εταιρείας

Δεν υπάρχουν συμφωνίες της Εταιρείας με μέλη του Διοικητικού Συμβουλίου της ή με το προσωπικό της, οι οποίες να προβλέπουν την καταβολή αποζημίωσης ειδικά σε περίπτωση παραίτησης ή απόλυσης χωρίς βάσιμο λόγο ή τερματισμού της θητείας ή της απασχόλησής τους εξ αιτίας δημόσιας πρότασης.

Μετά τιμής,

ΤΟ ΔΙΟΙΚΗΤΙΚΟ ΣΥΜΒΟΥΛΙΟ

Έκθεση Ελέγχου Ανεξάρτητου Ορκωτού Ελεγκτή Λογιστή

Προς τους Μετόχους της Εταιρείας Frigoglass A.E.B.E.

Έκθεση επί των Εταιρικών και Ενοποιημένων Οικονομικών Καταστάσεων

Ελέγξαμε τις συνημμένες εταιρικές και ενοποιημένες οικονομικές καταστάσεις της Εταιρείας Frigoglass A.E.B.E., οι οποίες αποτελούνται από τον εταιρικό και ενοποιημένο ισολογισμό της 31ης Δεκεμβρίου 2013, τις εταιρικές και ενοποιημένες καταστάσεις αποτελεσμάτων χρήσεως και συνολικού εισοδήματος, μεταβολών ιδίων κεφαλαίων και ταμειακών ροών της χρήσεως που έληξε την ημερομηνία αυτή, καθώς και περιλήψη σημαντικών λογιστικών αρχών και μεθόδων και λοιπές επεξηγηματικές πληροφορίες.

Ευθύνη της Διοίκησης για τις Εταιρικές και Ενοποιημένες Οικονομικές Καταστάσεις

Η διοίκηση έχει την ευθύνη για την κατάρτιση και εύλογη παρουσίαση αυτών των εταιρικών και ενοποιημένων οικονομικών καταστάσεων σύμφωνα με τα Διεθνή Πρότυπα Χρηματοοικονομικής Αναφοράς, όπως αυτά έχουν υιοθετηθεί από την Ευρωπαϊκή Ένωση, όπως και για εκείνες τις εσωτερικές δικλίδες, που η διοίκηση καθορίζει ως απαραίτητες, ώστε να καθίσταται δυνατή η κατάρτιση εταιρικών και ενοποιημένων οικονομικών καταστάσεων απαλλαγμένων από ουσιώδη ανακρίβεια, που οφείλεται είτε σε απάτη είτε σε λάθος.

Ευθύνη του Ελεγκτή

Η δική μας ευθύνη είναι να εκφράσουμε γνώμη επί αυτών των εταιρικών και ενοποιημένων οικονομικών καταστάσεων με βάση τον έλεγχό μας. Διενεργήσαμε τον έλεγχό μας σύμφωνα με τα Διεθνή Πρότυπα Ελέγχου. Τα πρότυπα αυτά απαιτούν να συμμορφωνόμαστε με κανόνες δεοντολογίας, καθώς και να σχεδιάζουμε και διενεργούμε τον έλεγχο με σκοπό την απόκτηση εύλογης διασφάλισης για το εάν οι εταιρικές και ενοποιημένες οικονομικές καταστάσεις είναι απαλλαγμένες από ουσιώδη ανακρίβεια.

Ο έλεγχος περιλαμβάνει τη διενέργεια διαδικασιών για την απόκτηση ελεγκτικών τεκμηρίων, σχετικά με τα ποσά και τις γνωστοποιήσεις στις εταιρικές και τις ενοποιημένες οικονομικές καταστάσεις. Οι επιλεγόμενες διαδικασίες βασίζονται στην κρίση του ελεγκτή περιλαμβανομένης της εκτίμησης των κινδύνων ουσιώδους ανακρίβειας των εταιρικών και ενοποιημένων οικονομικών καταστάσεων, που οφείλεται είτε σε απάτη είτε σε λάθος. Κατά τη διενέργεια αυτών των εκτιμήσεων κινδύνου, ο ελεγκτής εξετάζει τις εσωτερικές δικλίδες που σχετίζονται με την κατάρτιση και εύλογη παρουσίαση των εταιρικών και ενοποιημένων οικονομικών καταστάσεων της εταιρείας, με σκοπό το σχεδιασμό ελεγκτικών διαδικασιών κατάλληλων για τις περιστάσεις, αλλά όχι με σκοπό την έκφραση γνώμης επί της αποτελεσματικότητας των εσωτερικών δικλίδων της εταιρείας. Ο έλεγχος περιλαμβάνει επίσης την αξιολόγηση της καταλληλότητας των λογιστικών αρχών και μεθόδων που χρησιμοποιήθηκαν και του εύλογου των εκτιμήσεων που έγιναν από τη διοίκηση, καθώς και αξιολόγηση της συνολικής παρουσίασης των εταιρικών και ενοποιημένων οικονομικών καταστάσεων.

Πιστεύουμε ότι τα ελεγκτικά τεκμήρια που έχουμε συγκεντρώσει είναι επαρκή και κατάλληλα για τη θεμελίωση της ελεγκτικής μας γνώμης.

Γνώμη

Κατά τη γνώμη μας, οι συνημμένες εταιρικές και ενοποιημένες οικονομικές καταστάσεις παρουσιάζουν εύλογα, από κάθε ουσιώδη άποψη, την οικονομική θέση της Εταιρείας Frigoglass A.E.B.E., και των θυγατρικών αυτής κατά την 31^η Δεκεμβρίου 2013 και τη χρηματοοικονομική τους επίδοση και τις ταμειακές τους ροές για τη χρήση που έληξε την ημερομηνία αυτή σύμφωνα με τα Διεθνή Πρότυπα Χρηματοοικονομικής Αναφοράς, όπως αυτά έχουν υιοθετηθεί από την Ευρωπαϊκή Ένωση.

Αναφορά επί Άλλων Νομικών και Κανονιστικών Θεμάτων

- α) Στην Έκθεση Διαχείρισης του Διοικητικού Συμβουλίου περιλαμβάνεται δήλωση εταιρικής διακυβέρνησης, η οποία παρέχει τα πληροφοριακά στοιχεία που ορίζονται στην παράγραφο 3δ του άρθρου 43α του κωδ. Ν 2190/1920.
- β) Επαληθεύσαμε τη συμφωνία και την αντιστοίχιση του περιεχομένου της Έκθεσης Διαχείρισης του Διοικητικού Συμβουλίου με τις συνημμένες εταιρικές και ενοποιημένες οικονομικές καταστάσεις, στα πλαίσια των οριζόμενων από τα άρθρα 43α, 108 και 37 του κωδ. Ν. 2190/1920.



Αθήνα, 27 Μαρτίου 2014

Ο ΟΡΚΩΤΟΣ ΕΛΕΓΚΤΗΣ - ΛΟΓΙΣΤΗΣ

Πράιςγουοτερχαους Κούπερς
Ανώνυμος Ελεγκτική Εταιρεία
Ορκωτοί Ελεγκτές Λογιστές
Λεωφ. Κηφισίας 268, 152 32 Αθήνα
ΑΜ ΣΟΕΛ 113

Δημήτριος Σούρμπης
ΑΜ ΣΟΕΛ 16891

FRIGOGLASS A.B.E.E

Βιομηχανία Ψυκτικών Θαλάμων

Ετήσιες Οικονομικές Καταστάσεις για την περίοδο
1 Ιανουαρίου έως 31 Δεκεμβρίου 2013

ΠΕΡΙΕΧΟΜΕΝΑ

	Σελίδα
1. Ισολογισμός	55
2. Κατάσταση αποτελεσμάτων	56
3. Κατάσταση αποτελεσμάτων Δ' Τριμήνου	57
4. Κατάσταση συνολικών εσόδων	58
5. Κατάσταση μεταβολών καθαρής θέσης	59-60
6. Κατάσταση ταμειακών ρών	61
7. Σημειώσεις στις οικονομικές καταστάσεις	
(1) Γενικές πληροφορίες	62
(2) Σύνοψη σημαντικών λογιστικών αρχών	62
(3) Διαχείριση χρηματοοικονομικών κινδύνων	86
(4) Σημαντικές λογιστικές εκτιμήσεις και κρίσεις της διοίκησης	90
(5) Πληροφόρηση ανά τομέα	92-98
(6) Ενσώματες ακινητοποιήσεις	99-100
(7) Ασώματες ακινητοποιήσεις	101-102
(8) Αποθέματα	103
(9) Πελάτες	103
(10) Χρεώστες διάφοροι	104
(11) Διαθέσιμα και ταμειακά ισοδύναμα	104
(12) Πιστωτές διάφοροι	104
(13) Μακροπρόθεσμος & βραχυπρόθεσμος δανεισμός	105-106
(14) Συμμετοχές σε θυγατρικές	107-108
(15) Μετοχικό κεφάλαιο, ίδιες μετοχές, διανομή μερισμάτων και δικαιώματα προαίρεσως μετοχών	109-111
(16) Λοιπά αποθεματικά	112
(17) Χρηματοοικονομικά έξοδα	113
(18) Φορολογία	113-115
(19) Ανειλημμένες υποχρεώσεις / δεσμεύσεις	116
(20) Συναλλαγές με συνδεδεμένα μέρη	116-117
(21) Κέρδη ανά μετοχή	118
(22) Ενδεχόμενες υποχρεώσεις	118
(23) Εποχικότητα δραστηριοτήτων	119
(24) Γεγονότα μετά την ημερομηνία του Ισολογισμού	119

(25)	Μέσος όρος απασχολούμενου προσωπικού	119
(26)	Παράγωγα χρηματοοικονομικά μέσα	120
(27)	<Ζημίες> / Κέρδη από αναδιοργάνωση δραστηριοτήτων	121
(28)	Προβλέψεις	122
(29)	Αναβαλλόμενη φορολογία	123-124
(30)	Υποχρεώσεις παροχών προσωπικού	125-127
(31)	Έξοδα ανά κατηγορία	128
(32)	Ανάλυση τραπεζικών καταθέσεων	129
(33)	Ανάλυση μακροπρόθεσμου & βραχυπρόθεσμου δανεισμού	129
(34)	Ανάλυση πελατών	130
(35)	Χρονική ανάλυση μη προεξοφλημένων ταμειακών εκροών χρηματοοικονομικών υποχρεώσεων	130



	Σημείωση	Όμιλος		Μητρική Εταιρεία	
		31.12.2013	31.12.2012	31.12.2013	31.12.2012
Ενεργητικό:					
Ενσώματες ακινητοποιήσεις	6	205.277	223.936	6.403	6.974
Ασώματες ακινητοποιήσεις	7	39.762	42.856	7.995	6.276
Συμμετοχές σε θυγατρικές	14	-	-	58.045	58.045
Αναβαλλόμενη φορολογία ενεργητικού	29	7.756	11.804	1.250	1.155
Λοιπές μακροπρόθεσμες απαιτήσεις		1.533	1.995	181	241
Σύνολο μακροπρόθεσμου ενεργητικού		254.328	280.591	73.874	72.691
Αποθέματα	8	118.736	145.454	4.314	5.484
Πελάτες	9	121.584	108.453	11.376	17.031
Χρεώστες διάφοροι	10	23.199	27.487	857	2.607
Φόρος εισοδήματος εισπρακτέος		7.395	9.973	2.709	3.437
Απαιτήσεις από θυγατρικές επιχειρήσεις	20	-	-	36.782	44.508
Διαθέσιμα & ταμειακά ισοδύναμα	11	59.523	76.953	2.063	29.035
Παράγωγα χρηματοοικονομικά μέσα	26	1.888	1.528	70	457
Σύνολο βραχυπρόθεσμου ενεργητικού		332.325	369.848	58.171	102.559
Σύνολο ενεργητικού		586.653	650.439	132.045	175.250
Υποχρεώσεις:					
Μακροπρόθεσμα δάνεια	13	248.402	46.120	-	-
Αναβαλλόμενες φορολογικές υποχρεώσεις	29	11.432	12.470	-	-
Υποχρεώσεις παροχών προσωπικού	30	15.750	16.564	3.597	5.269
Ομολογιακά δάνεια προς θυγατρικές επιχειρήσεις	20	-	-	61.650	-
Προβλέψεις	28	4.785	5.599	-	177
Αναβαλλόμενα έσοδα κρατικών επιχειρηγήσεων		41	56	41	55
Σύνολο μακροπρόθεσμων υποχρεώσεων		280.410	80.809	65.288	5.501
Προμηθευτές		92.543	116.664	5.750	6.735
Πιστωτές διάφοροι	12	42.010	41.630	3.967	6.423
Φόρος εισοδήματος πληρωτέος		6.163	5.532	-	-
Υποχρεώσεις προς θυγατρικές επιχειρήσεις	20	-	-	20.535	48.343
Ομολογιακά δάνεια προς θυγατρικές επιχειρήσεις	20	-	-	950	-
Βραχυπρόθεσμα δάνεια	13	45.896	254.253	-	76.180
Παράγωγα χρηματοοικονομικά μέσα	26	13	119	-	10
Σύνολο βραχυπρόθεσμων υποχρεώσεων		186.625	418.198	31.202	137.691
Σύνολο υποχρεώσεων		467.035	499.007	96.490	143.192
Καθαρή Θέση:					
Μετοχικό κεφάλαιο	15	15.178	15.155	15.178	15.155
Διαφορά από έκδοση μετοχών υπέρ το άρτιο	15	2.755	2.518	2.755	2.518
Ίδιες μετοχές	15	-	(7.949)	-	(7.949)
Λοιπά αποθεματικά	16	4.559	14.903	17.131	17.156
Αποτελέσματα εις νέον		63.721	94.234	491	5.178
Καθαρή θέση μετόχων Εταιρείας		86.213	118.861	35.555	32.058
Μη ελέγχουσες συμμετοχές		33.405	32.571	-	-
Σύνολο καθαρής θέσης		119.618	151.432	35.555	32.058
Σύνολο υποχρεώσεων & καθαρής θέσης		586.653	650.439	132.045	175.250

Οι σημειώσεις που παρατίθενται στις σελίδες 62 έως 130 αποτελούν αναπόσπαστο μέρος των Οικονομικών Καταστάσεων

Frigoglass A.B.E.E
ΚΑΤΑΣΤΑΣΗ ΑΠΟΤΕΛΕΣΜΑΤΩΝ



Ποσά σε χιλιάδες €

	Σημείωση	Όμιλος		Μητρική Εταιρεία	
		Χρήση που έληξε		Χρήση που έληξε	
		31.12.2013	31.12.2012	31.12.2013	31.12.2012
Κύκλος εργασιών	5	522.508	581.250	21.925	61.945
Κόστος πωλήσεων	31	(435.093)	(481.348)	(20.049)	(56.793)
Μικτά κέρδη		87.415	99.902	1.876	5.152
Έξοδα διοικητικής λειτουργίας	31	(27.595)	(28.470)	(15.472)	(16.863)
Έξοδα λειτουργίας - διάθεσης & προώθησης	31	(28.704)	(35.343)	(3.222)	(6.271)
Έξοδα λειτουργίας ερευνών & αναπτύξεως	31	(4.313)	(4.456)	(1.983)	(1.914)
Λοιπά λειτουργικά έσοδα	20	2.488	2.252	20.711	24.159
Λοιπές λειτουργικές <ζημιές> / κέρδη	31	661	145	-	-
Κέρδη / <ζημιές> προ φόρων, χρηματοδοτικών & επενδυτικών αποτελεσμάτων & εξόδων αναδιοργάνωσης		29.952	34.030	1.910	4.263
Χρηματοοικονομικά έξοδα	17	(29.686)	(25.056)	(6.621)	(5.658)
Κέρδη / <ζημιές> προ φόρων & εξόδων αναδιοργάνωσης		266	8.974	(4.711)	(1.395)
<Ζημιές> / κέρδη από αναδιοργάνωση δραστηριοτήτων	27	(16.999)	(15.003)	-	(1.974)
Κέρδη / <ζημιές> προ φόρων		(16.733)	(6.029)	(4.711)	(3.369)
Φόροι εισοδήματος	18	(11.453)	(7.830)	(1.571)	(454)
Κέρδη / <ζημιές> μετά από φόρους		(28.186)	(13.859)	(6.282)	(3.823)
Κατανέμονται σε:					
Μη ελέγχουσες συμμετοχές		2.580	1.105	-	-
Μετόχους εταιρείας		(30.766)	(14.964)	(6.282)	(3.823)
Αποσβέσεις	31	33.949	33.771	2.966	2.734
Κέρδη / <ζημιές> προ φόρων, χρηματοδοτικών & επενδυτικών αποτελεσμάτων, αποσβέσεων & εξόδων αναδιοργάνωσης (EBITDA)		63.901	67.801	4.876	6.997
		Ποσά σε €		Ποσά σε €	
Κέρδη/ <Ζημιές> ανά μετοχή μετά από φόρους					
- Βασικά	21	(0,6174)	(0,3072)	(0,1261)	(0,0785)
- Απομειωμένα	21	(0,6157)	(0,3066)	(0,1257)	(0,0783)

Οι σημειώσεις που παρατίθενται στις σελίδες 62 έως 130 αποτελούν αναπόσπαστο μέρος των Οικονομικών Καταστάσεων



	Ομιλος			
	Χρήση που έληξε		Τρίμηνο που έληξε	
	31.12.2013	31.12.2012	31.12.2013	31.12.2012
Κέρδη / <Ζημίες> μετά από φόρους (Κατάσταση Αποτελεσμάτων)	(28.186)	(13.859)	(32.124)	(20.775)
Λοιπά συνολικά έσοδα / έξοδα:				
Στοιχεία που θα μεταφερθούν στα αποτελέσματα :				
Συναλλαγματικές Διαφορές Μετατροπής / Ενοποίησης	(12.035)	(6.149)	(4.115)	(3.833)
Αντιστάθμιση ταμειακών ροών:				
- Αποτίμηση στην εύλογη αξία	(779)	454	(134)	(108)
- Φόρος που αναλογεί	78	(241)	13	22
- Μεταφορά στο λογαριασμό αποτελεσμάτων	648	315	281	17
- Φόρος που αναλογεί	(65)	(22)	(28)	(13)
Στοιχεία που θα μεταφερθούν στα αποτελέσματα	(12.153)	(5.643)	(3.983)	(3.915)
Στοιχεία που δε θα μεταφερθούν στα αποτελέσματα :				
Αναλογιστικές <ζημίες> / κέρδη	100	1.749	100	1.749
Φορος που αναλογεί	(256)	(350)	(256)	(350)
Στοιχεία που δε θα μεταφερθούν στα αποτελέσματα	(156)	1.399	(156)	1.399
Λοιπά συνολικά έσοδα / έξοδα μετά από φόρους	(12.309)	(4.244)	(4.139)	(2.516)
Σύνολο συνολικών εσόδων/εξόδων μετά από φόρους	(40.495)	(18.103)	(36.263)	(23.291)
Αναλογούν σε:				
- Μη ελέγχουσες συμμετοχές	1.204	(99)	(308)	(399)
- Μετόχους Εταιρείας	(41.699)	(18.004)	(35.955)	(22.892)
	(40.495)	(18.103)	(36.263)	(23.291)

	Μητρική Εταιρεία			
	Χρήση που έληξε		Τρίμηνο που έληξε	
	31.12.2013	31.12.2012	31.12.2013	31.12.2012
Κέρδη / <Ζημίες> μετά από φόρους (Κατάσταση Αποτελεσμάτων)	(6.282)	(3.823)	(3.222)	(2.479)
Λοιπά συνολικά έσοδα / έξοδα:				
Στοιχεία που δεν μεταφέρονται στα αποτελέσματα σε μεταγενέστερες περιόδους:				
Αναλογιστικές <Ζημίες> / Κέρδη	984	1.749	984	1.748
Φορος που αναλογεί	(256)	(350)	(256)	(350)
Λοιπά συνολικά έσοδα / έξοδα μετά από φόρους	728	1.399	728	1.398
Σύνολο Συνολικών Εσόδων/Εξόδων μετά από φόρους	(5.554)	(2.424)	(2.494)	(1.081)
Αναλογούν σε:				
- Μη ελέγχουσες συμμετοχές	-	-	-	-
- Μετόχους Εταιρείας	(5.554)	(2.424)	(2.494)	(1.081)
	(5.554)	(2.424)	(2.494)	(1.081)

Οι σημειώσεις που παρατίθενται στις σελίδες 62 έως 130 αποτελούν αναπόσπαστο μέρος των Οικονομικών Καταστάσεων



Ποσά σε χιλιάδες €

Όμιλος

	Μετοχικό Κεφάλαιο	Διαφορά από έκδοση μετοχών υπέρ το άρθρο	Ίδιες Μετοχές	Λοιπά αποθεματικά	Αποτελέσματα εις νέον	Καθαρή θέση μετόχων Εταιρείας	Μη ελέγχουσες συμμετοχές	Σύνολο καθαρής θέσης
Υπόλοιπο 01.01.2012	15.136	2.304	(7.949)	4.655	122.398	136.544	35.087	171.631
Καθαρό Κέρδος Περιόδου	-	-	-	-	(14.964)	(14.964)	1.105	(13.859)
Λοιπά συνολικά έσοδα / έξοδα μετά από φόρους	-	-	-	10.160	(13.200)	(3.040)	(1.204)	(4.244)
Συγκεντρωτικά συνολικά έσοδα/έξοδα μετά από φόρους	-	-	-	10.160	(28.164)	(18.004)	(99)	(18.103)
Μερίσματα σε μη ελέγχουσες συμμετοχές	-	-	-	-	-	-	(2.417)	(2.417)
Μετοχές εκδοθείσες σε υπαλλήλους που εξάσκησαν δικαιώματα	19	214	-	(37)	-	196	-	196
Αποθεματικό προγραμμάτων χορήγησης δικαιωμάτων προαίρεσης	-	-	-	125	-	125	-	125
Υπόλοιπο 31.12.2012	15.155	2.518	(7.949)	14.903	94.234	118.861	32.571	151.432

Υπόλοιπο 01.01.2013	15.155	2.518	(7.949)	14.903	94.234	118.861	32.571	151.432
Καθαρό Κέρδος Περιόδου	-	-	-	-	(30.766)	(30.766)	2.580	(28.186)
Λοιπά συνολικά έσοδα / έξοδα μετά από φόρους	-	-	-	(10.319)	(614)	(10.933)	(1.376)	(12.309)
Συγκεντρωτικά συνολικά έσοδα/έξοδα μετά από φόρους	-	-	-	(10.319)	(31.380)	(41.699)	1.204	(40.495)
Μερίσματα σε μη ελέγχουσες συμμετοχές	-	-	-	-	-	-	(370)	(370)
<Αγορές> / πωλήσεις ιδίων μετοχών	-	-	7.949	-	867	8.816	-	8.816
Μετοχές εκδοθείσες σε υπαλλήλους που εξάσκησαν δικαιώματα	23	237	-	(25)	-	235	-	235
Υπόλοιπο 31.12.2013	15.178	2.755	-	4.559	63.721	86.213	33.405	119.618

Οι σημειώσεις που παρατίθενται στις σελίδες 62 έως 130 αποτελούν αναπόσπαστο μέρος των Οικονομικών Καταστάσεων



Μητρική Εταιρεία

	Μετοχικό Κεφάλαιο	Διαφορά από έκδοση μετοχών υπέρ το άρτιο	Ίδιες Μετοχές	Λοιπά αποθεματικά	Αποτελέσματα εις νέον	Σύνολο καθαρής θέσης
Υπόλοιπο 01.01.2012	15.136	2.304	(7.949)	17.068	7.602	34.161
Καθαρό Κέρδος Περιόδου	-	-	-	-	(3.823)	(3.823)
Λοιπά συνολικά έσοδα / έξοδα μετά από φόρους	-	-	-	-	1.399	1.399
Συγκεντρωτικά συνολικά έσοδα/<έξοδα> μετά από φόρους	-	-	-	-	(2.424)	(2.424)
Μετοχές εκδοθείσες σε υπαλλήλους που εξάσκησαν δικαιώματα προαίρεσης	19	214	-	(37)	-	196
Αποθεματικό προγραμμάτων χορήγησης δικαιωμάτων προαίρεσης	-	-	-	125	-	125
Υπόλοιπο 31.12.2012	15.155	2.518	(7.949)	17.156	5.178	32.058
Υπόλοιπο 01.01.2013	15.155	2.518	(7.949)	17.156	5.178	32.058
Καθαρό Κέρδος Περιόδου	-	-	-	-	(6.282)	(6.282)
Λοιπά συνολικά έσοδα / έξοδα μετά από φόρους	-	-	-	-	728	728
Συγκεντρωτικά συνολικά έσοδα/<έξοδα> μετά από φόρους	-	-	-	-	(5.554)	(5.554)
<Αγορές> / πωλήσεις ιδίων μετοχών	-	-	7.949	-	867	8.816
Μετοχές εκδοθείσες σε υπαλλήλους που εξάσκησαν δικαιώματα προαίρεσης	23	237	-	(25)	-	235
Υπόλοιπο 31.12.2013	15.178	2.755	-	17.131	491	35.555

Οι σημειώσεις που παρατίθενται στις σελίδες 62 έως 130 αποτελούν αναπόσπαστο μέρος των Οικονομικών Καταστάσεων



Ποσά σε χιλιάδες €

	Σημείωση	Όμιλος		Μητρική Εταιρεία	
		Χρήση που έληξε		Χρήση που έληξε	
		31.12.2013	31.12.2012	31.12.2013	31.12.2012
Ταμειακές ροές από λειτουργικές δραστηριότητες					
Κέρδη / <Ζημίες> προ φόρων					
Πλέον / <μείον> προσαρμογές για:					
		(16.733)	(6.029)	(4.711)	(3.369)
Αποσβέσεις		33.949	33.771	2.966	2.734
Καθαρά χρηματοοικονομικά έσοδα	17	29.686	25.056	6.621	5.658
Προβλέψεις		13.923	4.804	288	556
Ζημίες / <Κέρδη> από πωλήσεις ενσώματων & άυλων παγίων στοιχείων		(661)	(145)	-	-
Πλέον / <Μείον> προσαρμογές για μεταβολές λογαριασμών κεφαλαίου κίνησης ή που σχετίζονται με τις λειτουργικές δραστηριότητες:					
Μείωση / (αύξηση) αποθεμάτων		22.718	34.584	1.170	936
Μείωση / (αύξηση) πελατών		(13.131)	(7.559)	5.655	6.843
Μείωση / (αύξηση) απαιτήσεων από θυγατρικές	20	-	-	7.726	(11.659)
Μείωση / (αύξηση) λοιπών απαιτήσεων		4.288	7.456	650	3.555
Μείωση / (αύξηση) λοιπών μακροπρόθεσμων απαιτήσεων		462	451	60	14
(Μείωση) / αύξηση προμηθευτών		(24.121)	12.885	(985)	(399)
(Μείωση) / αύξηση υποχρεώσεων & δανείων σε θυγατρικές	20	-	-	(27.808)	7.610
(Μείωση) / αύξηση λοιπών υποχρεώσεων (πλην τραπεζών)		(2.128)	(182)	(4.452)	(7.034)
Μείον:					
Φόροι		(7.879)	(10.137)	-	-
(α) Καθαρές εισροές / (εκροές) από λειτουργικές δραστηριότητες					
40.373 94.955 (12.820) 5.445					
Επενδυτικές δραστηριότητες					
Αγορά ενσώματων παγίων περιουσιακών στοιχείων	6	(18.697)	(37.672)	(313)	(178)
Αγορά άυλων παγίων περιουσιακών στοιχείων	7	(6.184)	(5.058)	(3.841)	(1.746)
Αύξηση συμμετοχών σε θυγατρικές		-	(378)	-	-
Εισπράξεις από πωλήσεις ενσώματων & άυλων παγίων στοιχείων		903	2.168	-	-
(β) Εισροές / (εκροές) από επενδυτικές δραστηριότητες					
(23.978) (40.940) (4.154) (1.924)					
Καθαρές εισροές / (εκροές) από λειτουργικές & επενδυτικές δραστηριότητες (α) + (β)					
16.395 54.015 (16.974) 3.521					
Χρηματοδοτικές δραστηριότητες					
Εισπράξεις τραπεζικών δανείων		294.322	189.714	-	33.813
<Εξοφλήσεις> τραπεζικών δανείων		(304.253)	(221.015)	(76.180)	(35.034)
Εισπράξεις / <Εξοφλήσεις> ομολογιακών δανείων από θυγατρικές		-	-	62.600	-
Τόκοι καταβληθέντες		(24.377)	(24.193)	(5.457)	(5.490)
Μερίσματα σε μετόχους της Εταιρείας		(12)	(3)	(12)	(3)
Μερίσματα σε μετόχους μη ελέγχουσων συμμετοχών		(370)	(2.417)	-	-
<Αγορές> / Πωλήσεις ιδίων μετοχών	15	8.816	-	8.816	-
Εισπράξεις από έκδοση μετοχών σε υπαλλήλους	15	235	196	235	196
(γ) Εισροές / (εκροές) από χρηματοδοτικές δραστηριότητες					
(25.639) (57.718) (9.998) (6.518)					
Καθαρή αύξηση / (μείωση) στα ταμειακά διαθέσιμα και ισοδύναμα περιόδου (α) + (β) + (γ)					
(9.244) (3.703) (26.972) (2.997)					
Ταμειακά διαθέσιμα & ισοδύναμα έναρξης					
76.953 88.078 29.035 32.032					
Επίδραση συναλλαγματικών διαφορών		(8.186)	(7.422)	-	-
Ταμειακά διαθέσιμα & ισοδύναμα λήξης					
59.523 76.953 2.063 29.035					

Οι σημειώσεις που παρατίθενται στις σελίδες 62 έως 130 αποτελούν αναπόσπαστο μέρος των Οικονομικών Καταστάσεων

Σημειώσεις επί των οικονομικών καταστάσεων

1. Γενικές πληροφορίες

Οι παρούσες οικονομικές καταστάσεις περιλαμβάνουν τις εταιρικές οικονομικές καταστάσεις της Frigoglass Βιομηχανία Ψυκτικών Θαλάμων Α.Β.Ε.Ε -η «Εταιρία»- και τις ενοποιημένες οικονομικές καταστάσεις της Εταιρίας και των θυγατρικών της -ο «Όμιλος»-. Τα ονόματα των θυγατρικών εταιρειών παρουσιάζονται στη **Σημείωση 14** των οικονομικών καταστάσεων.

Ο Όμιλος δραστηριοποιείται στον τομέα της κατασκευής, εμπορίας και διανομής ψυκτικών μονάδων επαγγελματικής χρήσης καθώς και υλικών συσκευασίας για την βιομηχανία αναψυκτικών. Ο Όμιλος διαθέτει εγκαταστάσεις παραγωγής και γραφεία πωλήσεων σε Ευρώπη, Ασία, Αφρική και Αμερική.

Η Εταιρία είναι Ανώνυμη με έδρα στην Κηφισιά Αττικής, και οι μετοχές της είναι ονομαστικές και εισηγμένες στο Χρηματιστήριο Αξιών Αθηνών.

Η διεύθυνση της έδρας της εταιρίας είναι η εξής:

Ανδρέα Μεταξά 15
145 64 Κηφισιά - Αθήνα

Η διεύθυνση της ιστοσελίδας της εταιρίας είναι www.frigoglass.com

Οι οικονομικές καταστάσεις έχουν εγκριθεί από το Διοικητικό Συμβούλιο στις **20 Μαρτίου 2014** και υπόκεινται στην έγκριση της Γενικής Συνέλευσης των μετόχων.

2. Σύνοψη σημαντικών λογιστικών αρχών

Οι βασικές λογιστικές αρχές που εφαρμόστηκαν κατά τη σύνταξη των οικονομικών καταστάσεων περιγράφονται παρακάτω. Αυτές οι αρχές έχουν εφαρμοσθεί με συνέπεια για όλες τις περιόδους που παρουσιάζονται, εκτός εάν αναφέρεται διαφορετικά.

2.1. Πλαίσιο κατάρτισης των οικονομικών καταστάσεων

Οι παρούσες ετήσιες εταιρικές και ενοποιημένες οικονομικές καταστάσεις έχουν συνταχθεί από τη διοίκηση σύμφωνα με τα Διεθνή Πρότυπα Χρηματοοικονομικής Αναφοράς (ΔΠΧΑ) και τις Διερμηνείες της Επιτροπής Διερμηνειών των Διεθνών Προτύπων Χρηματοοικονομικής Πληροφόρησης, όπως έχουν υιοθετηθεί από την Ευρωπαϊκή Ένωση και τα ΔΠΧΑ που έχουν εκδοθεί από το Συμβούλιο Διεθνών Λογιστικών Προτύπων (ΣΔΛΠ).

Οι οικονομικές καταστάσεις έχουν συνταχθεί με βάση την αρχή του ιστορικού κόστους με εξαίρεση τα παράγωγα χρηματοοικονομικά μέσα που επιμετρώνται στην εύλογη αξία. Οι οικονομικές καταστάσεις έχουν επίσης συνταχθεί με βάση την αρχή της συνεχιζόμενης δραστηριότητας (going concern assumption) και συγκεκριμένα όσον αφορά στη χρηματοδότηση του Ομίλου, η Σημείωση 13 περιγράφει τις ενέργειες στις οποίες ο Όμιλος έχει προβεί μέχρι την ημερομηνία έγκρισης των οικονομικών καταστάσεων.

Η σύνταξη των ετησίων οικονομικών καταστάσεων, σύμφωνα με τα ΔΠΧΑ απαιτεί τη χρήση ορισμένων λογιστικών εκτιμήσεων και παραδοχών. Επίσης, απαιτεί την άσκηση κρίσης από τη Διοίκηση κατά τη διαδικασία εφαρμογής των λογιστικών αρχών της Εταιρείας. Οι περιοχές που εμπεριέχουν μεγαλύτερο βαθμό εκτιμήσεων ή πολυπλοκότητας, ή όπου οι εκτιμήσεις και παραδοχές είναι σημαντικές για τη σύνταξη των οικονομικών καταστάσεων, παρουσιάζονται στη Σημείωση 4.

Διαφορές που τυχόν παρουσιάζονται μεταξύ των κονδυλίων στις οικονομικές καταστάσεις και των αντίστοιχων κονδυλίων στις σημειώσεις οφείλονται σε στρογγυλοποιήσεις. Όπου ήταν αναγκαίο, τα συγκριτικά στοιχεία έχουν ταξινομηθεί για να συμφωνούν με τυχόν αλλαγές στην παρουσίαση των στοιχείων της παρούσας χρήσης

2.2. Ενοποίηση

2.2.1. Θυγατρικές

Θυγατρικές είναι οι εταιρίες στις οποίες ο Όμιλος ασκεί, άμεσα ή έμμεσα έλεγχο επί της χρηματοοικονομικής και λειτουργικής πολιτικής τους και που γενικά συνοδεύεται από ποσοστό συμμετοχής άνω του 50% των δικαιωμάτων ψήφου. Η ύπαρξη ενδεχόμενων δικαιωμάτων ψήφου που μπορούν άμεσα να εξασκηθούν ή να μετατραπούν, λαμβάνονται υπ' όψιν όταν αξιολογείται κατά πόσον ο Όμιλος ελέγχει μια εταιρία. Οι εταιρίες αυτές ενοποιούνται πλήρως (ολική ενοποίηση). Οι θυγατρικές ενοποιούνται από την ημερομηνία κατά την οποία ο έλεγχος μεταβιβάζεται στον Όμιλο και παύουν να ενοποιούνται πλέον από την ημερομηνία κατά την οποία παύει να υφίσταται ο έλεγχος.

Η λογιστική μέθοδος της εξαγοράς χρησιμοποιείται για τον λογισμό εξαγοράς θυγατρικών. Το κόστος εξαγοράς μιας θυγατρικής υπολογίζεται ως το άθροισμα των εύλογων αξιών, κατά την ημερομηνία ανταλλαγής, των περιουσιακών στοιχείων, των υποχρεώσεων που υφίστανται ή τεκμαίρονται και των μετοχών που εκδόθηκαν από τον Όμιλο, με αντάλλαγμα τον έλεγχο του εξαγοραζόμενου, πλέον οποιοδήποτε κόστος σχετίζεται άμεσα με την εξαγορά. Τα αποκτώμενα περιουσιακά στοιχεία, υποχρεώσεις και ενδεχόμενες υποχρεώσεις που αποκτώνται σε μια επιχειρηματική συνένωση, επιμετρώνται αρχικά στην εύλογη τους αξία κατά την ημερομηνία εξαγοράς, ανεξάρτητα από το ποσοστό συμμετοχής της μειοψηφίας (δικαιώματα μειοψηφίας).

Το ποσό κατά το οποίο το κόστος εξαγοράς υπερβαίνει την εύλογη αξία της καθαρής θέσης της θυγατρικής που εξαγοράστηκε, καταχωρείται ως υπεραξία. Η παράγραφος 2.6.1 περιγράφει την λογιστική αντιμετώπιση της υπεραξίας. Στις περιπτώσεις στις οποίες το συνολικό κόστος εξαγοράς είναι μικρότερο από την εύλογη αξία της καθαρής θέσης της θυγατρικής που αποκτήθηκε, η διαφορά αναγνωρίζεται άμεσα στην κατάσταση αποτελεσμάτων χρήσης.

Οι ενδοεταιρικές συναλλαγές, τα υπόλοιπα και μη δεδουλευμένα κέρδη στις συναλλαγές μεταξύ των εταιριών του Ομίλου απαλείφονται. Οι μη δεδουλευμένες ζημίες απαλείφονται εκτός από τις περιπτώσεις στις οποίες το κόστος τους είναι μη ανακτήσιμο. Οι λογιστικές αρχές των θυγατρικών εταιριών έχουν αναπροσαρμοστεί, όπου κρίθηκε απαραίτητο, ώστε να είναι ομοιόμορφες με αυτές που έχουν υιοθετηθεί από τον Όμιλο.

Ο όμιλος έχει υιοθετήσει την πολιτική σύμφωνα με την οποία χειρίζεται τις συναλλαγές με τους μετόχους της μειοψηφίας με τον ίδιο τρόπο που χειρίζεται τις συναλλαγές με τους κύριους μετόχους του ομίλου. Όσον αφορά τις αγορές που πραγματοποιούνται από τους μετόχους της μειοψηφίας, η διαφορά μεταξύ του τιμήματος που καταβλήθηκε και του αποκτηθέντος σχετικού μεριδίου της λογιστικής αξίας των ιδίων κεφαλαίων της θυγατρικής αφαιρείται από τα ίδια κεφάλαια. Κέρδη ή ζημίες που προκύπτουν από την πώληση στους μετόχους της μειοψηφίας καταχωρούνται επίσης στα ίδια κεφάλαια. Όσο αφορά τις πωλήσεις που πραγματοποιούνται στους μετόχους της μειοψηφίας, η διαφορά μεταξύ των ληφθέντων ποσών και του σχετικού μεριδίου των μετόχων της μειοψηφίας καταχωρείται επίσης στα ίδια κεφάλαια.

Στις οικονομικές καταστάσεις της μητρικής εταιρίας, οι επενδύσεις στις θυγατρικές εταιρίες παρουσιάζονται ως το αποτέλεσμα του κόστους εξαγοράς αυτών, μείον τυχόν απομείωση του περιουσιακού στοιχείου.

2.3. Πληροφόρηση κατά τομέα

Οι τομείς του Ομίλου αποτελούνται από επιχειρηματικούς και γεωγραφικούς τομείς. Ως επιχειρηματικός τομέας ορίζεται μια ομάδα περιουσιακών στοιχείων και δραστηριοτήτων που παρέχουν προϊόντα και υπηρεσίες τα οποία υπόκεινται σε κινδύνους και αποδόσεις διαφορετικές από αυτές άλλων επιχειρηματικών τομέων. Ως γεωγραφικός τομέας ορίζεται μια γεωγραφική περιοχή, στην οποία παρέχονται προϊόντα και υπηρεσίες τα οποία υπόκεινται σε κινδύνους και αποδόσεις διαφορετικές από αυτές άλλων τομέων που λειτουργούν σε διαφορετικό οικονομικό περιβάλλον. Η Διοίκηση αξιολογεί την επίδοση των τομέων δραστηριότητας του Ομίλου βασιζόμενη (α) στον κύκλο εργασιών, (β) στα κέρδη / (ζημίες) προ φορών, χρηματοοικονομικών & επενδυτικών αποτελεσμάτων & αποσβέσεων, και (γ) στα κέρδη / (ζημίες) προ και μετά από φόρους.

2.4. Μετατροπή ξένου νομίσματος

2.4.1. Λειτουργικό νόμισμα και νόμισμα παρουσίασης

Τα στοιχεία των οικονομικών καταστάσεων των εταιριών του Ομίλου υπολογίζονται χρησιμοποιώντας το νόμισμα του πρωτεύοντος οικονομικού περιβάλλοντος, στο οποίο λειτουργεί κάθε εταιρία (καλούμενο «λειτουργικό νόμισμα »).

Οι ενοποιημένες οικονομικές καταστάσεις παρουσιάζονται σε Ευρώ το οποίο είναι το λειτουργικό νόμισμα και το νόμισμα παρουσίασης της μητρικής εταιρίας.

2.4.2. Συναλλαγές και υπόλοιπα

Οι συναλλαγές σε ξένα νομίσματα μετατρέπονται στο λειτουργικό νόμισμα βάσει των ισοτιμιών που ισχύουν κατά την ημερομηνία της κάθε συναλλαγής. Στην κατάσταση αποτελεσμάτων αναγνωρίζονται κέρδη και ζημίες από συναλλαγματικές διαφορές, οι οποίες προκύπτουν από την εκκαθάριση αυτών των συναλλαγών και από τη μετατροπή των χρηματικών στοιχείων ενεργητικού και υποχρεώσεων σε ξένο νόμισμα με τις συναλλαγματικές ισοτιμίες που ισχύουν κατά την ημερομηνία ισολογισμού.

2.4.3. Εταιρίες του Ομίλου

Η μετατροπή των οικονομικών καταστάσεων όλων των εταιριών του Ομίλου, οι οποίες έχουν διαφορετικό λειτουργικό νόμισμα από το νόμισμα παρουσίασης του Ομίλου, γίνεται ως εξής:

- Τα περιουσιακά στοιχεία και υποχρεώσεις κάθε ισολογισμού μετατρέπονται με τις ισοτιμίες που ισχύουν κατά την ημερομηνία του ισολογισμού.
- Τα έσοδα και τα έξοδα μετατρέπονται με τη μέση ισοτιμία της περιόδου, εκτός εάν η μέση ισοτιμία δεν είναι λογική προσέγγιση της συσσωρευμένης επίδρασης των ισοτιμιών που ίσχυαν κατά τις ημερομηνίες των συναλλαγών, στην οποία περίπτωση τα έσοδα και έξοδα μετατρέπονται με τις ισοτιμίες που ίσχυαν τις ημερομηνίες των συναλλαγών.
- Οι προκύπτουσες συναλλαγματικές διαφορές αναγνωρίζονται ως ξεχωριστό στοιχείο της καθαρής θέσης.
- Κατά την πώληση αλλοδαπής εταιρίας, οι συσσωρευμένες συναλλαγματικές διαφορές που σχετίζονται με αυτή τη δραστηριότητα και οι οποίες μεταφέρθηκαν ως ξεχωριστό στοιχείο των ιδίων κεφαλαίων, αναγνωρίζονται στα αποτελέσματα χρήσης ως μέρος του κέρδους ή της ζημίας από την πώληση.

Η υπεραξία και οι αναπροσαρμογές των ευλόγων αξιών που προκύπτουν από την εξαγορά αλλοδαπής εταιρίας αναγνωρίζονται ως στοιχεία ενεργητικού και παθητικού της αλλοδαπής εταιρίας και μετατρέπονται με βάση την τιμή κλεισίματος που ισχύει την ημερομηνία ισολογισμού.

2.5. Ενσώματες ακινητοποιήσεις

Τα κτίρια περιλαμβάνουν κυρίως εργοστάσια και γραφεία. Οι ενσώματες ακινητοποιήσεις παρουσιάζονται στο κόστος κτήσης μείον συσσωρευμένες αποσβέσεις και τυχόν απομείωση, με εξαίρεση τα γήπεδα τα οποία παρουσιάζονται στο κόστος κτήσης μείον τυχόν απομείωση.

Το κόστος κτήσης περιλαμβάνει τις δαπάνες που σχετίζονται άμεσα με την απόκτηση των ενσώματων ακινητοποιήσεων. Μεταγενέστερες δαπάνες είτε περιλαμβάνονται στην λογιστική αξία των ενσώματων παγίων ή εφόσον κριθεί πιο κατάλληλο, αναγνωρίζονται ως ξεχωριστό πάγιο, μόνο όταν θεωρείται πιθανόν ότι θα προκύψουν μελλοντικά οικονομικά οφέλη για τον Όμιλο και υπό την προϋπόθεση ότι το κόστος του παγίου μπορεί να επιμετρηθεί αξιόπιστα. Το κόστος επισκευών και συντηρήσεων καταχωρείται ως έξοδο στην κατάσταση αποτελεσμάτων κατά το χρόνο πραγματοποίησής του.

Χρηματοοικονομικά έξοδα που προκύπτουν από τον δανεισμό των κεφαλαίων που χρησιμοποιούνται για χρηματοδότηση αγοράς ενσώματων ακινητοποιήσεων, κεφαλαιοποιούνται κατά την χρονική περίοδο που απαιτείται για την προετοιμασία και την ολοκλήρωση του παγίου για μελλοντική χρήση. Λοιπές κατηγορίες χρηματοοικονομικών εξόδων από δανεισμό αναγνωρίζονται στην κατάσταση αποτελεσμάτων χρήσης ως έξοδα.

Οι αποσβέσεις υπολογίζονται με την σταθερή μέθοδο με ισόποσες ετήσιες επιβαρύνσεις κατά το χρονικό διάστημα της αναμενόμενης ωφέλιμης ζωής του στοιχείου, έτσι ώστε να διαγραφεί το κόστος στην υπολειμματική του αξία. Η εκτιμώμενη διάρκεια ζωής των σημαντικότερων κατηγοριών παγίων είναι η εξής:

Κτίρια	έως 40 έτη
Μεταφορικά μέσα	έως 6 έτη
Φούρνοι υαλουργίας	7 έτη
Μήτρες υαλουργίας	2 έτη
Μηχανήματα	έως 15 έτη
Έπιπλα & λοιπός εξοπλισμός	έως 6 έτη

Το κόστος μεταγενέστερων δαπανών αποσβένεται στο διάστημα της αναμενόμενης ωφέλιμης ζωής κάθε στοιχείου ή στην περίπτωση που το πρόσθετο κόστος επαναλαμβάνεται, αποσβένεται για το χρονικό διάστημα μέχρι την επόμενη προγραμματισμένη βελτίωση. Όταν ένα μηχάνημα απαρτίζεται από μεγάλα εξαρτήματα με διαφορετική ωφέλιμη ζωή, τότε τα εξαρτήματα λαμβάνονται ως ξεχωριστά στοιχεία.

Οι υπολειμματικές αξίες και οι ωφέλιμες ζωές των ενσώματων παγίων μπορούν να αναθεωρηθούν και να προσαρμοστούν, εάν αυτό κριθεί αναγκαίο, σε κάθε ημερομηνία ισολογισμού.

Όταν η αναπόσβεστη αξία του ενσώματου παγίου στοιχείου υπερβαίνει την ανακτήσιμη αξία του, η διαφορά καταχωρείται άμεσα ως έξοδο στην κατάσταση αποτελεσμάτων και το πάγιο καταχωρείται στην ανακτήσιμη αξία του.

Τα κέρδη και οι ζημίες από την πώληση ενσώματων παγίων προσδιορίζονται από την διαφορά του εσόδου και της αναπόσβεστης αξίας αυτών και συμπεριλαμβάνονται στην κατάσταση αποτελεσμάτων.

2.6. Ασώματες ακινητοποιήσεις

2.6.1. Υπεραξία

Η υπεραξία αντιπροσωπεύει το πλεόνασμα του κόστους εξαγοράς έναντι της εύλογης αξίας του μεριδίου του Ομίλου στην αξία της καθαρής θέσης της εξαγοραζόμενης θυγατρικής επιχείρησης κατά την ημέρα της εξαγοράς.

Η υπεραξία υπόκειται σε έλεγχο απομείωσης σε ετήσια βάση και αποτιμάται στο κόστος μείον τις τυχόν σωρευμένες ζημίες απομείωσης. Κατά την εκάστοτε ημερομηνία ισολογισμού ο Όμιλος εκτιμά κατά πόσον υφίστανται ενδείξεις απομείωσης. Εάν υπάρχουν τέτοιες ενδείξεις, πραγματοποιείται ανάλυση με στόχο να αξιολογηθεί κατά πόσον η λογιστική αξία της υπεραξίας είναι πλήρως ανακτήσιμη.

Η υπεραξία κατανέμεται σε μονάδες δημιουργίας ταμιακών ροών για λόγους ελέγχου απομείωσης. Η κατανομή γίνεται στις μονάδες δημιουργίας ταμιακών ροών που αναμένεται να ωφεληθούν από την εξαγορά από την οποία προήλθε η υπεραξία.

Ζημία απομείωσης αναγνωρίζεται όταν η ανακτήσιμη αξία είναι μικρότερη από την αναπόσβεστη λογιστική αξία. Τα κέρδη και ζημίες από πώληση εταιρίας συμπεριλαμβάνουν την υπεραξία της εταιρίας που πωλήθηκε.

2.6.2. Έξοδα Ερευνών

Το κόστος έρευνας λογίζεται ως έξοδο κατά την πραγματοποίησή του.

2.6.3. Έξοδα ανάπτυξης

Το κόστος των έργων ανάπτυξης (που αφορούν κυρίως σχεδιασμό και δοκιμή νέων ή βελτιωμένων προϊόντων) αναγνωρίζεται ως κατηγορία των ασώματων παγίων στοιχείων μόνον όταν υπάρχει πιθανότητα επιτυχίας των έργων αυτών, λαμβάνοντας υπόψη το βαθμό εμπορικής και τεχνολογικής βιωσιμότητας τους και εφόσον το κόστος μπορεί να επιμετρηθεί με αξιοπιστία. Λοιπές δαπάνες ανάπτυξης καταχωρούνται ως δαπάνες κατά την πραγματοποίησή τους. Κόστη ανάπτυξης στοιχείων με πεπερασμένη ωφέλιμη ζωή, τα οποία έχουν κεφαλαιοποιηθεί, αποσβένονται από την έναρξη της εμπορικής παραγωγής των προϊόντων που αναφέρονται με την σταθερή μέθοδο απόσβεσης σε ισόποσες ετήσιες επιβαρύνσεις στο διάστημα της αναμενόμενης ωφέλιμης ζωής του στοιχείου, η οποία σε κάθε περίπτωση δεν μπορεί να υπερβαίνει τα 5 έτη.

2.6.4. Λογισμικό ηλεκτρονικών υπολογιστών

Οι κεφαλαιοποιημένες άδειες λογισμικού αποτιμώνται στο κόστος κτήσεως μείον συσσωρευμένες αποσβέσεις, μείον οποιαδήποτε συσσωρευμένη απομείωση.

Οι δαπάνες που απαιτούνται για την ανάπτυξη λογισμικού, αποτελούν περιουσιακά στοιχεία της εταιρείας από τα οποία η εταιρεία εκτιμά να λάβει μελλοντικά οικονομικά οφέλη, και για το λόγο αυτό κεφαλαιοποιούνται.

Τα κόστη αυτά αφορούν είτε εξωτερική δαπάνη είτε δημιουργούνται εσωτερικά της εταιρείας όταν είναι άμεσα συνδεδεμένα με την ανάπτυξη του λογισμικού.

Οι αποσβέσεις διενεργούνται με βάση τη σταθερή μέθοδο στο διάστημα της ωφέλιμης ζωής τους, η οποία δεν μπορεί να υπερβαίνει τα 5 έτη.

Οι δαπάνες που απαιτούνται για συντήρηση λογισμικού αναγνωρίζονται ως έξοδα στην κατάσταση αποτελεσμάτων κατά την πραγματοποίησή τους.

2.6.5. Λοιπές ασώματες ακινητοποιήσεις – Δικαιώματα Βιομηχανικής Ιδιοκτησίας, Εμπορικά Σήματα

Τα δικαιώματα ευρεσιτεχνίας, τα εμπορικά σήματα και τα άλλα άυλα περιουσιακά στοιχεία παρουσιάζονται στο κόστος κτήσεως μείον συσσωρευμένες αποσβέσεις, μείον οποιαδήποτε συσσωρευμένη απομείωση.

Τα κόστη τα οποία πληρούν τα κριτήρια αναγνώρισης περιουσιακών στοιχείων, ελέγχονται από την εταιρεία και από τα οποία η εταιρεία εκτιμά να λάβει μελλοντικά οικονομικά οφέλη κεφαλαιοποιούνται.

Τα κόστη αυτά αφορούν είτε εξωτερική δαπάνη είτε δημιουργούνται εσωτερικά της εταιρείας. Αυτές οι ασώματες ακινητοποιήσεις έχουν πεπερασμένη ωφέλιμη ζωή και το κόστος τους αποσβένεται με την σταθερή μέθοδο κατά την διάρκεια της ωφέλιμης ζωής τους η οποία δεν μπορεί να υπερβαίνει τα 15 έτη.

2.7. Απομείωση αξίας μη-χρηματοοικονομικών περιουσιακών στοιχείων

Πάγια που έχουν αόριστη διάρκεια ωφέλιμης ζωής δεν υπόκεινται σε αποσβέσεις αλλά υπόκεινται σε έλεγχο απομείωσης ετησίως και όταν γεγονότα ή μεταβολή συνθηκών υποδεικνύουν ότι η αναπόσβεστη αξία τους ενδέχεται να μην είναι ανακτήσιμη. Πάγια περιουσιακά στοιχεία που υπόκεινται σε αποσβέσεις, υπόκεινται σε έλεγχο απομείωσης της αξίας τους, όταν υπάρχουν ενδείξεις ότι η αναπόσβεστη λογιστική τους αξία δεν θα ανακτηθεί.

Οι ζημίες απομείωσης αναγνωρίζονται αμέσως ως έξοδα και ισούνται με την διαφορά μεταξύ της αναπόσβεστης και της άμεσα ανακτημένης αξίας του υποκειμένου παγίου.

Η ανακτήσιμη αξία είναι το μεγαλύτερο ποσό που προκύπτει από την σύγκριση μεταξύ της εύλογης αξίας του στοιχείου ενεργητικού μείον το κόστος πώλησης και της αξίας χρήσεως του παγίου. Για σκοπούς υπολογισμού της απομείωσης, τα πάγια κατηγοριοποιούνται στο χαμηλότερο δυνατό επίπεδο ώστε να συνδεθούν με ξεχωριστές αναγνωρίσιμες ταμειακές ροές (μονάδες δημιουργίας ταμιακών ροών).

2.8. Χρηματοοικονομικά στοιχεία ενεργητικού

Ο Όμιλος κατατάσσει τα χρηματοοικονομικά στοιχεία του ενεργητικού του στις κάτωθι κατηγορίες: αποτιμώμενα στην εύλογη αξία μέσω των αποτελεσμάτων, δάνεια και απαιτήσεις, και διαθέσιμα προς πώληση. Η κατηγοριοποίηση εξαρτάται από τον σκοπό για τον οποίο αποκτήθηκαν. Η διοίκηση ορίζει την κατηγορία στην οποία θα ενταχθούν τα συγκεκριμένα χρηματοοικονομικά στοιχεία του ενεργητικού κατά την αρχική ημερομηνία αναγνώρισης και επαναξιολογεί αυτή την κατηγοριοποίηση σε κάθε ημερομηνία δημοσίευσης των οικονομικών καταστάσεων.

(α) Χρηματοοικονομικά στοιχεία αποτιμώμενα στην εύλογη αξία μέσω των αποτελεσμάτων

Στην κατηγορία αυτή εντάσσονται τα χρηματοοικονομικά στοιχεία που αποκτήθηκαν με κύριο σκοπό την πώληση τους σε βραχύ χρονικό διάστημα καθώς και τα όσα έχουν ορισθεί από τη διοίκηση του Ομίλου. Τα παράγωγα προϊόντα κατηγοριοποιούνται επίσης ως κατεχόμενα για εμπορικούς σκοπούς με την προϋπόθεση ότι δεν έχουν ορισθεί ως μέσα αντιστάθμισης. Τα περιουσιακά στοιχεία αυτής της κατηγορίας ταξινομούνται στο κυκλοφορούν ενεργητικό.

Για τις χρήσεις σύνταξης των οικονομικών καταστάσεων ο Όμιλος και η εταιρία δεν κατέχει χρηματοοικονομικά στοιχεία, περιλαμβανομένων παραγώγων χαρακτηριζόμενων ως προς εμπορία. Στην περίπτωση που ο Όμιλος κατέχει στοιχεία αυτής της κατηγορίας τα αποτιμιά στην εύλογη αξία μέσω των αποτελεσμάτων.

(β) Δάνεια και απαιτήσεις

Τα δάνεια και οι απαιτήσεις αποτελούν μη παράγωγα χρηματοοικονομικά στοιχεία ενεργητικού με σταθερές ή προκαθορισμένες πληρωμές που δεν διαπραγματεύονται σε μία ενεργή αγορά. Συμπεριλαμβάνονται στα βραχυπρόθεσμα στοιχεία ενεργητικού εκτός από αυτά με ωρίμανση άνω των 12 μηνών από την ημερομηνία δημοσίευσης των οικονομικών καταστάσεων. Αυτά χαρακτηρίζονται ως μακροπρόθεσμα στοιχεία ενεργητικού. Οι απαιτήσεις εντάσσονται στον ισολογισμό είτε στην κατηγορία «εμπορικές απαιτήσεις» είτε στην κατηγορία «μετρητά και ισοδύναμα μετρητών» (Σημείωση 2.11 και 2.12) και παρουσιάζονται στο αποσβεσμένο κόστος με τη μέθοδο του πραγματικού επιτοκίου.

Για τις χρήσεις σύνταξης των οικονομικών καταστάσεων ο Όμιλος δεν είχε απαιτήσεις από συμβάσεις δανείων.

(γ) Διαθέσιμα προς πώληση

Τα διαθέσιμα προς πώληση χρηματοοικονομικά στοιχεία ενεργητικού αποτελούν μη παράγωγα χρηματοοικονομικά στοιχεία τα οποία είτε έχουν ορισθεί σε αυτή την κατηγορία είτε δεν εντάσσονται σε καμία από τις άλλες κατηγορίες. Συμπεριλαμβάνονται στα μακροπρόθεσμα στοιχεία ενεργητικού εκτός εάν η διοίκηση σκοπεύει να πωλήσει τις συμμετοχές εντός 12 μηνών από την ημερομηνία της δημοσίευσης των οικονομικών καταστάσεων. Τα διαθέσιμα προς πώληση χρηματοοικονομικά στοιχεία ενεργητικού αποτιμούνται στην εύλογη αξία και το κέρδος ή ζημία αναγνωρίζεται απευθείας στα ίδια κεφάλαια.

Για τις χρήσεις σύνταξης των οικονομικών καταστάσεων ο Όμιλος και η Εταιρία δεν κατέχει χρηματοοικονομικά στοιχεία ενεργητικού τα οποία μπορούν να χαρακτηριστούν διαθέσιμα προς πώληση.

(δ) Επενδύσεις σε θυγατρικές εταιρίες

Οι επενδύσεις σε θυγατρικές εταιρίες επιμετρώνται, στις οικονομικές καταστάσεις της μητρικής εταιρίας, στο κόστος μείον την απομείωση. Οι ζημίες απομείωσης αναγνωρίζονται στην κατάσταση αποτελεσμάτων της χρήσης.

(ε) Απομείωση αξίας χρηματοοικονομικών περιουσιακών στοιχείων

Σε κάθε ημερομηνία ισολογισμού ο Όμιλος εκτιμά αν υπάρχουν αντικειμενικές ενδείξεις που να οδηγούν στο συμπέρασμα ότι τα χρηματοοικονομικά περιουσιακά στοιχεία έχουν υποστεί απομείωση. Για τα διαθέσιμα προς πώληση χρηματοοικονομικά στοιχεία ενεργητικού, τέτοια ένδειξη συνιστά η σημαντική ή παρατεταμένη μείωση της εύλογης αξίας σε σχέση με το κόστος κτήσεως. Αν στοιχειοθετείται απομείωση, η σωρευμένη στα ίδια κεφάλαια ζημιά που είναι η διαφορά μεταξύ κόστους κτήσεως και εύλογης αξίας, μεταφέρεται στα αποτελέσματα. Οι ζημιές απομείωσης που καταχωρούνται στα αποτελέσματα δεν αναστρέφονται μέσω των αποτελεσμάτων. Για εμπορικές απαιτήσεις απομείωση εξετάζεται όπως περιγράφεται στη σημείωση 2.11.

(στ) Παράγωγα χρηματοοικονομικά στοιχεία και μέσα αντιστάθμισης

Τα παράγωγα προϊόντα αναγνωρίζονται αρχικά στην εύλογη αξία της ημέρας που το παράγωγο συμβόλαιο οριστικοποιείται και μεταγενέστερα επαναμετρώνται κάθε φορά στην δίκαιη αξία τους. Μεταβολές της εύλογης αξίας παράγωγου στοιχείου αναγνωρίζονται απευθείας στην κατάσταση αποτελεσμάτων χρήσης μέσα από το κονδύλι Λοιπά κέρδη/(ζημιές) – καθαρά.

Ο Όμιλος έχει συνάψει παράγωγα χρηματοοικονομικά συμβόλαια με σκοπό την αντιστάθμιση κινδύνου. Τα παράγωγα αυτά χρηματοοικονομικά μέσα αναγνωρίζονται στην εύλογη αξία κατά την ημερομηνία σύναψης του συμβολαίου, και μεταγενέστερα επαναποτιμούνται στην εύλογη αξία τους. Η μέθοδος αναγνώρισης του κέρδους ή της ζημιάς που προκύπτει, εξαρτάται από τη φύση του στοιχείου του οποίου ο κίνδυνος αντισταθμίζεται. Ο Όμιλος έχει ορίσει συγκεκριμένα παράγωγα ως αντιστάθμιση μιας προϋπολογισθείσας συναλλαγής ή μιας δέσμευσης του Ομίλου (μέσα αντιστάθμισης ταμειακών ροών)

Ο Όμιλος στοιχειοθετεί κατά την έναρξη μιας συναλλαγής τη σχέση μεταξύ των μέσων αντιστάθμισης και των στοιχείων που αντισταθμίζονται, καθώς και το σκοπό και τη στρατηγική διαχείρισης κινδύνου που εξυπηρετείται μέσω της σύναψης διαφόρων συναλλαγών αντιστάθμισης. Επίσης ο Όμιλος στοιχειοθετεί, τόσο κατά την σύναψη της αντιστάθμισης όσο και σε συνεχή βάση, την εκτίμησή του για την αποτελεσματικότητα των παραγώγων - που χρησιμοποιούνται σε συναλλαγές αντιστάθμισης - στο να συμψηφίζουν μεταβολές στις ταμειακές ροές των στοιχείων που αντισταθμίζουν.

Αντιστάθμιση ταμειακών ροών

Η αποτελεσματική αναλογία της μεταβολής της εύλογης αξίας των παραγώγων που προσδιορίζονται ως μέσα αντιστάθμισης ταμειακών ροών, αναγνωρίζεται στα Λοιπά συνολικά έσοδα / έξοδα. Το κέρδος ή η ζημιά της μη αποτελεσματικής αναλογίας, αναγνωρίζεται απευθείας στο λογαριασμό αποτελεσμάτων, στα «Λοιπά λειτουργικά κέρδη / (ζημιές)»

Ποσά που έχουν συσσωρευθεί στα ίδια κεφάλαια, μεταφέρονται στο λογαριασμό αποτελεσμάτων τις περιόδους κατά τις οποίες το αντισταθμιζόμενο στοιχείο επιδρά στα αποτελέσματα. Το κέρδος ή η ζημιά της αποτελεσματικής αναλογίας από ανταλλαγή επιτοκίων για αντιστάθμιση μεταβλητού επιτοκίου δανεισμού, αναγνωρίζεται στα χρηματοοικονομικά αποτελέσματα του λογαριασμού αποτελεσμάτων. Το κέρδος ή η ζημιά της μη αποτελεσματικής αναλογίας, αναγνωρίζεται απευθείας στο λογαριασμό αποτελεσμάτων, στα «Άλλα κέρδη / (ζημιές)».

Στις περιπτώσεις αντιστάθμισης προβλεπόμενων μελλοντικών συναλλαγών, οι οποίες καταλήγουν στην αναγνώριση ενός μη χρηματοοικονομικού στοιχείου ενεργητικού π.χ. απόθεμα ή πάγια περιουσιακά στοιχεία, το κέρδος ή η ζημιά που είχαν καταχωρηθεί αρχικά στα ίδια κεφάλαια μεταφέρονται στο κόστος κτήσεων του μη χρηματοοικονομικού αυτού περιουσιακού στοιχείου. Συνεπώς, τα συσσωρευμένα αυτά ποσά αναγνωρίζονται τελικά στο κόστος πωληθέντων στην περίπτωση των αποθεμάτων ή στις αποσβέσεις στην περίπτωση των παγίων περιουσιακών στοιχείων.

Όταν ένα μέσο αντιστάθμισης λήγει ή πωλείται, ή όταν μια σχέση αντιστάθμισης δεν πληρεί, πλέον, τα κριτήρια της αντισταθμιστικής λογιστικής, τα συσσωρευμένα στα ίδια κεφάλαια κέρδη ή ζημιές παραμένουν ως αποθεματικό και μεταφέρονται στα αποτελέσματα, όταν το αντισταθμισμένο στοιχείο επηρεάζει τα κέρδη ή τις ζημιές. Στην περίπτωση της αντιστάθμισης μιας προβλεπόμενης μελλοντικής συναλλαγής, η οποία δεν αναμένεται πλέον να πραγματοποιηθεί, τα συσσωρευμένα στα ίδια κεφάλαια κέρδη ή ζημιές μεταφέρονται στα «Λοιπά λειτουργικά κέρδη /(ζημιές)» της κατάστασης αποτελεσμάτων.

2.9. Μισθώσεις

2.9.1. Όταν ο μισθωτής είναι εταιρία του Ομίλου

Οι μισθώσεις στις οποίες ο εκμισθωτής διατηρεί ουσιαδώς όλους τους κίνδυνους, αλλά και τις ωφέλειες που απορρέουν από το ιδιοκτησιακό καθεστώς καταχωρούνται ως λειτουργικές μισθώσεις. Οι πληρωμές που πραγματοποιούνται στα πλαίσια των λειτουργικών μισθώσεων (καθαρές από τυχόν άλλα κίνητρα που έλαβε ο εκμισθωτής) καταχωρούνται αναλογικά στην κατάσταση αποτελεσμάτων χρήσης κατά την διάρκεια της μίσθωσης.

Ως χρηματοδοτικές μισθώσεις λογίζονται οι μισθώσεις ακινήτων, μηχανολογικών εγκαταστάσεων και λοιπού εξοπλισμού κατά τις οποίες μία από τις εταιρίες του Ομίλου ουσιαστικά φέρει το σύνολο των κινδύνων και των ωφελειών που απορρέουν από την κυριότητα του παγίου. Οι χρηματοδοτικές μισθώσεις κεφαλαιοποιούνται κατά την έναρξη της μίσθωσης στην χαμηλότερη αξία που προκύπτει μεταξύ της εύλογης αξίας του παγίου στοιχείου και της παρούσας αξίας των ελάχιστων μισθωμάτων. Κάθε πληρωμή του μισθώματος επιμερίζεται μεταξύ των υποχρεώσεων και των χρηματοοικονομικών εξόδων ώστε να επιτυγχάνεται ένα σταθερό επιτόκιο στην υπολειπόμενη χρηματοοικονομική υποχρέωση.

Οι αντίστοιχες υποχρεώσεις από το μίσθωμα, καθαρές από χρηματοοικονομικές χρεώσεις, περιλαμβάνονται στο παθητικό ως μακροχρόνιες υποχρεώσεις. Το μέρος του χρηματοοικονομικού κόστους που αφορά στο επιτόκιο καταχωρείται στην κατάσταση αποτελεσμάτων κατά την διάρκεια της περιόδου εκμίσθωσης ώστε να προκύπτει ένα σταθερό περιοδικό ποσοστό επιτοκίου επί του υπόλοιπου των υποχρεώσεων για κάθε περίοδο. Τα ενσώματα πάγια στοιχεία που αποκτήθηκαν στα πλαίσια χρηματοδοτικών μισθώσεων αποσβένονται στην μικρότερη περίοδο μεταξύ της διάρκειας της ωφέλιμης ζωής του στοιχείου, και της περιόδου διάρκειας της μίσθωσης.

2.9.2. Όταν ο εκμισθωτής είναι εταιρία του Ομίλου

Κατά την εκμίσθωση στοιχείων του ενεργητικού στα πλαίσια χρηματοδοτικής μίσθωσης, η παρούσα αξία των ελάχιστων καταβολών των μισθωμάτων αναγνωρίζεται ως απαίτηση. Η διαφορά μεταξύ της μεικτής αξίας και της παρούσας αξίας της απαίτησης αναγνωρίζεται ως μη εισπραχθέν χρηματοοικονομικό έσοδο. Το έσοδο από τις μισθώσεις αναγνωρίζεται κατά την διάρκεια της μίσθωσης με χρήση της μεθόδου της καθαρής επένδυσης (net investment), η οποία αντανακλά σταθερό περιοδικό ποσοστό απόδοσης.

Στοιχεία του ενεργητικού που έχουν εκμισθωθεί σε τρίτους στα πλαίσια των λειτουργικών μισθώσεων καταχωρούνται ως ενσώματες ακινητοποιήσεις. Η απόσβεσή τους πραγματοποιείται κατά την διάρκεια τις αναμενόμενης ωφέλιμης ζωής τους, η οποία καθορίζεται μετά από σύγκριση με παρόμοιας φύσης ενσώματες ακινητοποιήσεις ιδιοκτησίας του Ομίλου. Το εισόδημα από εκμισθώσεις (εκτός ενδεχόμενων κινήτρων προς τους μισθωτές) αναγνωρίζεται με τη σταθερή μέθοδο κατά την διάρκεια της περιόδου μίσθωσης.

2.10. Αποθέματα

Τα αποθέματα αποτιμώνται στην χαμηλότερη αξία μεταξύ κόστους κτήσης και καθαρής ρευστοποιήσιμης αξίας.

Η καθαρή ρευστοποιήσιμη αξία είναι η εκτιμώμενη τιμή πώλησης κατά τη συνήθη πορεία των εργασιών, μειωμένη κατά το ποσό των εξόδων διάθεσης.

Το κόστος των ετοιμών προϊόντων και της παραγωγής σε εξέλιξη προσδιορίζεται με τη μέθοδο του σταθμικού κόστους και αποτελείται από τις πρώτες ύλες, το άμεσο κόστος εργασίας και τα γενικά βιομηχανικά έξοδα τα οποία κατανέμονται με βάση την κανονική παραγωγική δυναμικότητα.

Κατάλληλη μέριμνα λαμβάνεται για τα άχρηστα, απαξιωμένα και με πολύ χαμηλή κυκλοφοριακή ταχύτητα αποθέματα εφόσον αυτά υπερβαίνουν τα προβλεπόμενα. Η μείωση της αξίας από την λογιστική στην καθαρή ρευστοποιήσιμη και οι ζημιές στα αποθέματα, εξοδοποιούνται στην περίοδο στην οποία αντιστοιχεί η υποτίμηση ή ζημία.

2.11. Εμπορικές απαιτήσεις

Οι εμπορικές απαιτήσεις αναγνωρίζονται αρχικά στην εύλογη αξία τους και μεταγενέστερα αποτιμώνται στο αναπόσβεστο κόστος, με την μέθοδο του πραγματικού επιτοκίου, εκτός εάν το αποτέλεσμα της προεξόφλησης δεν είναι σημαντικό, μειωμένο με τυχόν πρόβλεψη απομείωσης. Οι προβλέψεις απομείωσης αναγνωρίζονται όταν υπάρχει αντικειμενική ένδειξη ότι η εταιρία του Ομίλου δεν είναι σε θέση να εισπράξει όλα τα οφειλόμενα ποσά με βάση τους αρχικούς όρους της συμφωνίας.

Σημαντικές ταμειακές δυσκολίες του πελάτη, βεβαιότητα ότι ο πελάτης θα κηρύξει πτώχευση ή χρηματοοικονομική αναδιοργάνωση, αθέτηση ή παράλειψη της καταβολής των πληρωμών (για περισσότερες από 120 ημέρες καθυστέρησης) θεωρούνται ενδείξεις ότι οι εμπορικές απαιτήσεις είναι απομειωμένες.

Το ποσό της πρόβλεψης είναι η διαφορά μεταξύ της λογιστικής αξίας των απαιτήσεων και της ανακτήσιμης αξίας.

Η ανακτήσιμη αξία, εφόσον το οφειλόμενο ποσό εκκρεμεί για περίοδο μεγαλύτερη του ενός έτους, είναι η παρούσα αξία των προσδοκώμενων ταμιακών ροών προεξοφλούμενων κατά το πραγματικό επιτόκιο για παρόμοιους δανειολήπτες. Το ποσόν της πρόβλεψης καταχωρείται ως έξοδο στην κατάσταση αποτελεσμάτων χρήσης.

Μεταγενέστερες ανακτήσεις ποσών τα οποία προηγουμένως είχαν διαγραφεί πιστώνονται στο κονδύλι "Έξοδα Διάθεσης" στην κατάσταση αποτελεσμάτων χρήσης.

2.12. Ταμειακά διαθέσιμα και ισοδύναμα στοιχεία

Τα ταμειακά διαθέσιμα και ισοδύναμα περιλαμβάνουν μετρητά, τις καταθέσεις όψεως, τις βραχυπρόθεσμες μέχρι τρεις μήνες επενδύσεις υψηλής ρευστοποίησης. Οι υπέρ-αναλήψεις εμπεριέχονται στον ισολογισμό στις τρέχουσες υποχρεώσεις στο παθητικό ως δανεισμός.

2.13. Μετοχικό κεφάλαιο

Οι κοινές μετοχές περιλαμβάνονται στα ίδια κεφάλαια.

Τα άμεσα έξοδα για την έκδοση νέων μετοχών εμφανίζονται στη καθαρή θέση αφαιρετικά, καθαρά από φόρους.

Όταν η Εταιρία ή οι θυγατρικές της αγοράζουν μέρος μετοχικού κεφαλαίου τους, το ποσό που πληρώθηκε, περιλαμβανομένων οποιονδήποτε επιπλέον εξόδων και καθαρό από φορολογία εισοδήματος, εμφανίζεται αφαιρετικά από τα ίδια κεφάλαια τους υπό μορφή ιδίων μετοχών, έως ότου οι μετοχές αυτές ακυρωθούν ή επανεκδοθούν. Όταν οι εν λόγω μετοχές μετέπειτα πωληθούν ή επανεκδοθούν, η αξία οποιασδήποτε τέτοιας συναλλαγής θα περιληφθεί στα ίδια κεφάλαια.

2.14. Δανεισμός

Τα δάνεια καταχωρούνται αρχικά στην εύλογη αξία τους ως εισπραχθέντα ποσά μείον τα τυχόν άμεσα έξοδα για την πραγματοποίηση της συναλλαγής. Μεταγενέστερα, αποτιμώνται στο αναπόσβεστο κόστος. Τυχόν διαφορά μεταξύ του εισπραχθέντος ποσού (καθαρού από σχετικά έξοδα συναλλαγών) και της αξίας εξόφλησης αναγνωρίζεται στην κατάσταση αποτελεσμάτων κατά την διάρκεια του δανεισμού με τη μέθοδο του πραγματικού επιτοκίου.

Τα δάνεια ταξινομούνται ως βραχυπρόθεσμες υποχρεώσεις, εκτός εάν ο Όμιλος έχει το δικαίωμα να αναβάλλει την εξόφληση της υποχρέωσης για τουλάχιστον 12 μήνες μετά από την ημερομηνία του ισολογισμού.

2.15. Τρέχων και Αναβαλλόμενος φόρος εισοδήματος

Ο τρέχων φόρος εισοδήματος υπολογίζεται πάνω στη βάση των φορολογικών νόμων που θεσπίζονται ή ουσιαστικά θεσπίζονται την ημέρα του ισολογισμού σε εκείνες τις χώρες που οι θυγατρικές εταιρείες της εταιρείας λειτουργούν και παράγουν φορολογητέο εισόδημα. Η διοίκηση περιοδικά αξιολογεί τα σημεία εκείνα στις φορολογικές δηλώσεις που σχετίζονται με καταστάσεις στις οποίες οι ισχύουσες φορολογικές διατάξεις υπόκεινται σε διαφορετική ερμηνεία και σχηματίζει προβλέψεις όπου απαιτείται πάνω στη βάση των ποσών που αναμένεται να πληρωθούν στις φορολογικές αρχές.

Αναβαλλόμενος φόρος ορίζεται ο φόρος ο οποίος αναμένεται να είναι πληρωτέος ή ανακτήσιμος για διαφορές μεταξύ της λογιστικής αξίας των στοιχείων ενεργητικού και υποχρεώσεων σε επίπεδο οικονομικών καταστάσεων και των αντίστοιχων φορολογικών βάσεων που έχουν χρησιμοποιηθεί στον υπολογισμό του φορολογητέου κέρδους, και λογίζεται χρησιμοποιώντας τη μέθοδο υπολογισμού με βάση τον ισολογισμό.

Αναβαλλόμενος φόρος εισοδήματος δεν λογίζεται εάν προκύπτει από την αρχική αναγνώριση στοιχείου ενεργητικού ή παθητικού σε συναλλαγή άλλη εκτός της επιχειρηματικής συνένωσης και τη στιγμή της συναλλαγής δεν επηρεάζει ούτε το λογιστικό, ούτε το φορολογικό κέρδος ή ζημία.

Αναβαλλόμενες φορολογικές απαιτήσεις αναγνωρίζονται στο βαθμό που είναι πιθανόν να υπάρξουν μελλοντικά φορολογητέα κέρδη έναντι των οποίων θα χρησιμοποιηθούν οι προσωρινές διαφορές.

Αναβαλλόμενες φορολογικές υποχρεώσεις αναγνωρίζονται για τις προσωρινές διαφορές που προκύπτουν από επενδύσεις σε θυγατρικές επιχειρήσεις με εξαίρεση την περίπτωση στην οποία η αναστροφή των προσωρινών διαφορών ελέγχεται από τον Όμιλο, οπότε είναι πιθανόν ότι οι προσωρινές διαφορές δεν θα αναστραφούν στο προσεχές μέλλον.

Ο αναβαλλόμενος φόρος εισοδήματος καθορίζεται χρησιμοποιώντας φορολογικούς συντελεστές που είχαν τεθεί σε ισχύ ή είχαν ουσιαστικά τεθεί σε ισχύ μέχρι την ημερομηνία του ισολογισμού και αναμένεται να είναι σε ισχύ την περίοδο που οι αναβαλλόμενες φορολογικές απαιτήσεις θα καταστούν απαιτητές και οι υποχρεώσεις πληρωτέες.

Η αναβαλλόμενη φορολογία χρεώνεται ή πιστώνεται στην κατάσταση αποτελεσμάτων εκτός εάν αφορά στοιχεία που χρεώνονται ή πιστώνονται απευθείας στα ίδια κεφάλαια οπότε και η αναβαλλόμενη φορολογία λογιστικοποιείται απευθείας στα ίδια κεφάλαια.

2.16. Προμηθευτές

Οι προμηθευτές αναγνωρίζονται αρχικά στην εύλογη αξία τους και μεταγενέστερα στο αναπόσβεστο κόστος βάσει της μεθόδου του πραγματικού επιτοκίου.

2.17. Παροχές στο προσωπικό

2.17.1. Συνταξιοδοτικές υποχρεώσεις

Οι εταιρίες του Ομίλου έχουν διάφορα συνταξιοδοτικά και λοιπά προγράμματα αποχώρησης σύμφωνα με τις τοπικές συνθήκες και πρακτικές στις χώρες δραστηριοποίησής τους. Στα εν λόγω προγράμματα περιλαμβάνονται χρηματοδοτούμενα και μη χρηματοδοτούμενα προγράμματα. Τα χρηματοδοτούμενα προγράμματα χρηματοδοτούνται μέσω καταβολής εισφορών (ασφαλίσεων) σε ασφαλιστικές εταιρίες ή συνταξιοδοτικά ταμεία παρακαταθήκης βάσει περιοδικών αναλογιστικών υπολογισμών. Οι εργαζόμενοι του Ομίλου συμμετέχουν σε πρόγραμμα καθορισμένων παροχών καθώς και σε πρόγραμμα καθορισμένων εισφορών.

Ως πρόγραμμα καθορισμένων παροχών ορίζεται το συνταξιοδοτικό ή αντίστοιχο πρόγραμμα αποχώρησης, το οποίο ορίζει καταβολή συγκεκριμένου ποσού σύνταξης ή αποζημίωσης, συνήθως σε συνάρτηση με έναν ή περισσότερους παράγοντες όπως είναι η ηλικία, τα έτη προϋπηρεσίας και ο μισθός κάθε εργαζόμενου.

Οι υποχρεώσεις που αφορούν προγράμματα συνταξιοδότησης ή οικειοθελούς αποχώρησης καθορισμένων παροχών, περιλαμβανομένων και των μη χρηματοδοτούμενων παροχών τερματισμού της απασχόλησης, λογίζονται στην παρούσα αξία της δέσμευσης για την καθορισμένη παροχή την ημερομηνία του ισολογισμού μείον την εύλογη αξία των στοιχείων ενεργητικού του προγράμματος (εφόσον πρόκειται για χρηματοδοτούμενο πρόγραμμα) και τυχόν μεταβολές που προκύπτουν από τα μη αναγνωρισμένα αναλογιστικά κέρδη και ζημίες και το κόστος της προγενέστερης υπηρεσίας. Η δέσμευση της καθορισμένης παροχής υπολογίζεται κατά περιοδικά διαστήματα που δεν υπερβαίνουν τα δύο έτη από ανεξάρτητους αναλογιστές χρησιμοποιώντας τη μέθοδο της προβεβλημένης πιστωτικής μονάδος (projected unit credit method). Η παρούσα αξία της δέσμευσης για την καθορισμένη παροχή προσδιορίζεται από τις εκτιμώμενες μελλοντικές ταμιακές εκροές χρησιμοποιώντας τα επιτόκια που θα ίσχυαν για υψηλής αξιοπιστίας εταιρικά ομόλογα ή κρατικούς τίτλους, οι ημερομηνίες λήξης των οποίων προσεγγίζουν τα χρονικά όρια της σχετικής υποχρέωσης.

Τα αναλογιστικά κέρδη και ζημίες που προέρχονται από εμπειρικές προσαρμογές, τροποποιήσεις αναλογιστικών παραδοχών και αναθεωρήσεις συνταξιοδοτικών προγραμμάτων, χρεώνονται ή αντίστοιχα πιστώνονται απευθείας στα ίδια κεφάλαια κατά την περίοδο αποτίμησης από εξωτερικούς αναλογιστές.

Το κόστος προϋπηρεσίας καταχωρείται ως έξοδο πάνω σε μία σταθερή βάση κατά την διάρκεια της μέσης περιόδου μέχρι να κατοχυρωθούν οι παροχές. Κατά την έκταση που οι παροχές αυτές έχουν ήδη κατοχυρωθεί αμέσως μετά την καθιέρωση ή τις μεταβολές ενός προγράμματος καθορισμένων παροχών, η εταιρία καταχωρεί το κόστος προϋπηρεσίας άμεσα.

Ως πρόγραμμα καθορισμένων εισφορών θεωρείται το συνταξιοδοτικό πρόγραμμα στα πλαίσια του οποίου η εταιρία του Ομίλου που το εφαρμόζει καταβάλλει πάγιες εισφορές σε ξεχωριστό νομικό πρόσωπο (υπό μορφή ταμείου) και δεν βαρύνεται με περαιτέρω, νομική ή συμβατική υποχρέωση καταβολής εισφορών εάν το ταμείο δεν διαθέτει επαρκείς πόρους ώστε να πληρώνει τις παροχές προς όλους τους εργαζόμενους, οι οποίες απορρέουν από τα έτη υπηρεσίας τους, τρέχοντα και προηγούμενα. Οι τακτικές εισφορές λογίζονται ως καθαρές περιοδικές δαπάνες κατά το έτος οφειλής τους και ως εκ τούτου περιλαμβάνονται στο κόστος προσωπικού.

2.17.2. Παροχές τερματισμού της απασχόλησης

Οι παροχές τερματισμού της απασχόλησης είναι πληρωτέες όταν η απασχόληση ενός εργαζόμενου λήξει πριν την προβλεπόμενη ημερομηνία συνταξιοδότησης ή όταν ο εργαζόμενος δέχεται να αποχωρήσει εθελούσια με αντάλλαγμα αυτές τις παροχές.

Ο Όμιλος αναγνωρίζει τις παροχές αυτές όταν έχει καταφανώς δεσμευτεί είτε να τερματίσει την απασχόληση εργαζομένων σύμφωνα με λεπτομερές πρόγραμμα για το οποίο δεν υπάρχει πιθανότητα να ανακληθεί, είτε όταν προσφέρει αυτές τις παροχές ως κίνητρο εθελούσιας αποχώρησης. Παροχές απόλυσης ή εθελούσιας αποχώρησης, οι οποίες καθίστανται πληρωτέες σε διάστημα μεγαλύτερο από 12 μήνες μετά από την ημερομηνία του ισολογισμού προεξοφλούνται στην παρούσα αξία.

2.17.3. Προγράμματα διανομής κερδών και επιδομάτων απόδοσης (bonus)

Η Εταιρία και ο Όμιλος αναγνωρίζουν την υποχρέωση καταβολής πριμ αποδοτικότητας, η οποία αναμένεται να διευθετηθεί μέσα σε 12 μήνες και επιμετρείται με τα βάσει τα ποσά που αναμένεται να καταβληθούν όταν οι υποχρεώσεις διευθετηθούν .

2.17.4. Δικαιώματα απόκτησης μετοχών σε ευνοϊκή τιμή

Η Εταιρία εφαρμόζει πρόγραμμα παροχών με ειδικά δικαιώματα απόκτησης μετοχών σε ευνοϊκή τιμή, τα οποία χορηγούνται σε ορισμένα στελέχη, βάσει της απόδοσής τους, της διάρκειας απασχόλησής τους στην εταιρία καθώς και της υπευθυνότητας της θέσης τους. Τα δικαιώματα κατοχυρώνονται πλήρως σε δύο χρόνια από την ημερομηνία χορήγησή τους και μπορούν να ασκηθούν για περίοδο δέκα ετών από την ημερομηνία κατοχύρωσης.

Η εύλογη αξία των παρεχόμενων υπηρεσιών του προσωπικού που λαμβάνεται σε αντάλλαγμα της χορήγησης των δικαιωμάτων απόκτησης μετοχών σε ευνοϊκή τιμή αναγνωρίζεται ως έξοδο. Το συνολικό ποσό που θα αναγνωρισθεί ως έξοδο κατά τη διάρκεια της περιόδου ωρίμανσης καθορίζεται σε σχέση με την εύλογη αξία των χορηγηθέντων δικαιωμάτων, εάν εξαιρέσουμε την επίδραση οποιονδήποτε συνθηκών κατοχύρωσης που δεν προέρχονται από την αγορά.

Τα έσοδα που λαμβάνονται, καθαρά από οποιοδήποτε άμεσα αποδοτέο κόστος συναλλαγής πιστώνονται στα ίδια κεφάλαια (στην ονομαστική αξία) και στο αποθεματικό υπέρ το άρτιο όταν τα δικαιώματα ασκούνται.

2.18. Προβλέψεις

Προβλέψεις αναγνωρίζονται όταν: α) μια εταιρία- μέλος του Ομίλου έχει μια τρέχουσα νομική ή τεκμαιρόμενη δέσμευση που απορρέει από παρελθόντα γεγονότα β) είναι πιθανόν ότι θα απαιτηθεί εκροή πόρων για την εξόφληση της υποχρέωσης και γ) το απαιτούμενο ποσό μπορεί να εκτιμηθεί αξιόπιστα. Οι προβλέψεις αναδιάρθρωσης περιλαμβάνουν τυχόν κυρώσεις τερματισμού των συμβάσεων μίσθωσης καθώς και για καταβολές τερματισμού της απασχόλησης εργαζομένων και αναγνωρίζονται την περίοδο κατά την οποία η επιχείρηση μέλος του Ομίλου καθίσταται νομικά ή τεκμαρτά δεσμευμένη να καταβάλει τα αντίστοιχα ποσά. Μελλοντικές ζημίες που συνδέονται με τρέχουσες δραστηριότητες του Ομίλου δεν εγγράφονται ως προβλέψεις.

Όπου υπάρχουν διάφορες παρόμοιες υποχρεώσεις, η πιθανότητα ότι θα απαιτηθεί εκροή κατά την εκκαθάριση προσδιορίζεται με την εξέταση της κατηγορίας υποχρεώσεων συνολικά. Πρόβλεψη αναγνωρίζεται ακόμα και εάν η πιθανότητα εκροής σχετικά με οποιοδήποτε στοιχείο που περιλαμβάνεται στην ίδια κατηγορία υποχρεώσεων μπορεί να είναι μικρή.

Στις περιπτώσεις εκείνες που η επιχείρηση μέλος του Ομίλου αναμένει μια πρόβλεψη να καλυφθεί από τρίτο, όπως για παράδειγμα συμβαίνει με τα ασφαλιστήρια συμβόλαια, η κάλυψη αναγνωρίζεται ως ξεχωριστή απαίτηση αλλά μόνο όταν η κάλυψη είναι απόλυτη εξασφαλισμένη.

Η επιχείρηση μέλος του Ομίλου αναγνωρίζει μια πρόβλεψη για επαχθείς συμφωνίες όταν τα οφέλη που αναμένεται να παράσχει μια τέτοια συμφωνία είναι μικρότερα από τις αναπόφευκτες δαπάνες της τήρησης των υποχρεώσεων που αναλαμβάνει η επιχείρηση στα πλαίσια της εν λόγω συμφωνίας.

Οι προβλέψεις υπολογίζονται στην παρούσα αξία των εξόδων τα οποία, βάση της καλύτερης εκτίμησης της διοίκησης, απαιτούνται για να καλυφθεί η παρούσα υποχρέωση κατά την ημερομηνία ισολογισμού (σημείωση 4.1 & 3.1). Το προεξοφλητικό επιτόκιο που χρησιμοποιείται για τον προσδιορισμό της παρούσας αξίας αντικατοπτρίζει τις τρέχουσες εύλογες εκτιμήσεις για την χρονική αξία του χρήματος που αφορούν την συγκεκριμένη υποχρέωση.

Οι προβλέψεις αναδιάρθρωσης αποτελούνται από πρόστιμα που αφορούν στη πρώιμη λήξη μισθωμάτων, αποζημιώσεις του προσωπικού καθώς και προβλέψεις αναφορικά με προγράμματα αναδιοργάνωσης που έχουν αποφασιστεί και ανακοινωθεί από τη Διοίκηση και καταχωρούνται στη περίοδο στην οποία προκύπτουν νομικές ή τεκμαιρόμενες δεσμεύσεις πληρωμών από τον Όμιλο. Οι αποζημιώσεις προσωπικού καταχωρούνται μόνο είτε εφόσον υπάρξει συμφωνία με τους αντιπροσώπους των εργαζομένων η οποία καθορίζει τους όρους της αποχώρησης και τον αριθμό των απολυθέντων, είτε εφόσον οι συγκεκριμένοι εργαζόμενοι έχουν ενημερωθεί για τους συγκεκριμένους όρους αποχώρησης.

2.19. Αναγνώριση εσόδων

Τα έσοδα περιλαμβάνουν την εύλογη αξία από την πώληση αγαθών και υπηρεσιών, καθαρή από το φόρο προστιθέμενης αξίας, εκπτώσεις και επιστροφές και αφού απαλειφθούν οι πωλήσεις μεταξύ εταιριών του Ομίλου στις ενοποιημένες οικονομικές καταστάσεις. Οι εκπτώσεις αναγνωρίζονται στην χρονιά την οποία αφορούν.

Η αναγνώριση των εσόδων γίνεται ως εξής:

Πωλήσεις αγαθών

Τα έσοδα από πωλήσεις αγαθών αναγνωρίζονται όταν οι ουσιαστικοί κίνδυνοι και τα οφέλη από την κυριότητα των αγαθών μεταβιβάζονται στον αγοραστή τους (συνήθως κατά την παράδοση και αποδοχή τους από τον πελάτη) και εφόσον έχει εξασφαλιστεί σε εύλογο βαθμό η δυνατότητα είσπραξης του οφειλόμενου ποσού.

Παροχή υπηρεσιών

Τα έσοδα από παροχή υπηρεσιών αναγνωρίζονται την περίοδο που παρέχονται οι υπηρεσίες, με βάση το στάδιο ολοκλήρωσης της παρεχόμενης υπηρεσίας σε σχέση με το σύνολο των παρεχομένων υπηρεσιών.

Έσοδα από τόκους

Τα έσοδα από τόκους αναγνωρίζονται βάσει χρονικής αναλογίας και με την χρήση του πραγματικού επιτόκιου. Όταν υπάρχει απομείωση των απαιτήσεων, η λογιστική αξία αυτών μειώνεται στο ανακτήσιμο ποσό τους το οποίο ισούται με την παρούσα αξία των αναμενόμενων μελλοντικών ταμιακών ροών προεξοφλούμενων με το αρχικό πραγματικό επιτόκιο. Στη συνέχεια λογίζονται τόκοι με το ίδιο επιτόκιο επί της απομειωμένης (νέας λογιστικής) αξίας.

Μερίσματα

Τα μερίσματα (είτε προ-μερίσματα είτε τελικά μερίσματα) λογίζονται ως έσοδα όταν το δικαίωμα για την είσπραξη τους έχει θεμελιωθεί.

2.20. Διανομή Μερισμάτων

Τα μερίσματα καταχωρούνται στις οικονομικές καταστάσεις την περίοδο που εγκρίνονται από την Γενική Συνέλευση των Μετόχων.

2.21. Επιχορηγήσεις

Οι κρατικές επιχορηγήσεις αναγνωρίζονται στην εύλογη αξία τους όταν αναμένεται με βεβαιότητα ότι η επιχορήγηση θα εισπραχθεί και η επιχείρηση μέλος του Ομίλου θα συμμορφωθεί με όλους τους προβλεπόμενους όρους.

Κρατικές επιχορηγήσεις που αφορούν έξοδα, αναβάλλονται και αναγνωρίζονται στα αποτελέσματα έτσι ώστε να αντιστοιχίζονται με τις δαπάνες που προορίζονται να αποζημιώσουν.

Οι κρατικές επιχορηγήσεις που σχετίζονται με την αγορά ενσώματων παγίων περιλαμβάνονται στις μακροπρόθεσμες υποχρεώσεις ως αναβαλλόμενα έσοδα και μεταφέρονται ως έσοδα (πιστώνονται) στην κατάσταση αποτελεσμάτων με την σταθερή μέθοδο, κατά την διάρκεια της αναμενόμενης ωφέλιμης ζωής των σχετικών παγίων στοιχείων.

2.22. Περιουσιακά Στοιχεία κατεχόμενα προς πώληση

Τα περιουσιακά στοιχεία κατεχόμενα προς πώληση, αποτιμώνται στην χαμηλότερη μεταξύ λογιστικής και εύλογης αξίας μείον τα έξοδα που προκύπτουν από την συναλλαγή πώλησης, εάν η λογιστική αξία είναι ανακτήσιμη κυρίως μέσω μιας συναλλαγής πώλησης παρά μέσω της συνεχιζόμενης χρήσης τους.

2.23. Νέα πρότυπα, τροποποιήσεις προτύπων και διερμηνείες:

Συγκεκριμένα νέα πρότυπα, τροποποιήσεις προτύπων και διερμηνείες έχουν εκδοθεί, τα οποία είναι υποχρεωτικά για λογιστικές περιόδους που ξεκινούν κατά τη διάρκεια της παρούσας χρήσης ή μεταγενέστερα και δεν επιφέρουν σημαντικές μεταβολές στην οικονομική θέση του Ομίλου.

Πρότυπα και Διερμηνείες υποχρεωτικές για την τρέχουσα οικονομική χρήση

ΔΛΠ 1 (Τροποποίηση) «Παρουσίαση Οικονομικών Καταστάσεων»

Αυτή η τροποποίηση απαιτεί από τις οικονομικές οντότητες να διαχωρίσουν τα στοιχεία που παρουσιάζονται στα λοιπά συνολικά εισοδήματα σε δύο ομάδες, με βάση το αν αυτά στο μέλλον είναι πιθανό να μεταφερθούν στα αποτελέσματα χρήσεως ή όχι.

ΔΛΠ 19 (Τροποποίηση) «Παροχές σε Εργαζομένους»

Αυτή η τροποποίηση επιφέρει σημαντικές αλλαγές στην αναγνώριση και επιμέτρηση του κόστους των προγραμμάτων καθορισμένων παροχών και των παροχών εξόδου από την υπηρεσία (κατάργηση της μεθόδου του περιθωρίου), καθώς και στις γνωστοποιήσεις όλων των παροχών σε εργαζομένους. Οι βασικές αλλαγές αφορούν κυρίως στην αναγνώριση των αναλογιστικών κερδών και ζημιών, στην αναγνώριση του κόστους προϋπηρεσίας/περικοπών, στην επιμέτρηση του εξόδου συντάξεων, στις απαιτούμενες γνωστοποιήσεις, στο χειρισμό των εξόδων και των φόρων που σχετίζονται με τα προγράμματα καθορισμένων παροχών, καθώς και στη διάκριση μεταξύ βραχυπρόθεσμων και μακροπρόθεσμων παροχών. Η εφαρμογή του αναθεωρημένου προτύπου δεν επιφέρει ουσιώδεις μεταβολές στις οικονομικές καταστάσεις του Ομίλου για τη χρήση του 2013, καθώς ο Όμιλος αναγνωρίζει το σύνολο των αναλογιστικών κερδών και ζημιών στην κατάσταση συνολικού εισοδήματος την περίοδο που αυτές πραγματοποιούνται.

ΔΛΠ 12 (Τροποποίηση) «Φόροι εισοδήματος»

Η τροποποίηση του ΔΛΠ 12 παρέχει μια πρακτική μέθοδο για την επιμέτρηση των αναβαλλόμενων φορολογικών υποχρεώσεων και αναβαλλόμενων φορολογικών περιουσιακών στοιχείων όταν επενδυτικά ακίνητα επιμετρώνται με τη μέθοδο εύλογης αξίας σύμφωνα με το ΔΛΠ 40 «Επενδύσεις σε ακίνητα».

ΔΠΧΑ 13 «Επιμέτρηση Εύλογης Αξίας»

Το ΔΠΧΑ 13 παρέχει νέες οδηγίες σχετικά με την επιμέτρηση της εύλογης αξίας και τις απαραίτητες γνωστοποιήσεις. Οι απαιτήσεις του προτύπου δεν διευρύνουν τη χρήση των εύλογων αξιών αλλά παρέχουν διευκρινίσεις για την εφαρμογή τους σε περίπτωση που η χρήση τους επιβάλλεται υποχρεωτικά από άλλα πρότυπα. Το ΔΠΧΑ 13 παρέχει ακριβή ορισμό της εύλογης αξίας, καθώς και οδηγίες αναφορικά με την επιμέτρηση της εύλογης αξίας και τις απαραίτητες γνωστοποιήσεις, ανεξάρτητα από το πρότυπο με βάση το οποίο γίνεται χρήση των εύλογων αξιών. Επιπλέον, οι απαραίτητες γνωστοποιήσεις έχουν διευρυνθεί και καλύπτουν όλα τα περιουσιακά στοιχεία και τις υποχρεώσεις που επιμετρώνται στην εύλογη αξία και όχι μόνο τα χρηματοοικονομικά.

ΔΠΧΑ 7 (Τροποποίηση) «Χρηματοοικονομικά Μέσα: Γνωστοποιήσεις»

Το ΣΔΛΠ δημοσίευσε αυτή την τροποποίηση προκειμένου να συμπεριλάβει επιπλέον πληροφόρηση η οποία θα βοηθήσει τους χρήστες των οικονομικών καταστάσεων μίας οικονομικής οντότητας να αξιολογήσουν την επίδραση ή την πιθανή επίδραση που θα έχουν οι συμφωνίες για διακανονισμό χρηματοοικονομικών περιουσιακών στοιχείων και υποχρεώσεων, συμπεριλαμβανομένου του δικαιώματος για συμψηφισμό που σχετίζεται με αναγνωρισμένα χρηματοοικονομικά περιουσιακά στοιχεία και υποχρεώσεις, στην οικονομική θέση της οικονομικής οντότητας.

ΕΔΔΠΧΑ 20 «Δαπάνες απογύμνωσης υπαίθριων ορυχείων κατά το στάδιο της παραγωγής»

Αυτή η διερμηνεία παρέχει καθοδήγηση για τη λογιστικοποίηση των δαπανών της απομάκρυνσης των στειρών υπερκείμενων («απογύμνωση») κατά το στάδιο της παραγωγής ενός ορυχείου. Βάσει αυτής της διερμηνείας, οι μεταλλευτικές οικονομικές οντότητες πιθανώς να χρειαστεί να διαγράψουν στα αποτελέσματα εις νέον της έναρξης της περιόδου τις ήδη κεφαλαιοποιημένες δαπάνες απογύμνωσης των ορυχείων οι οποίες δεν μπορούν να αποδοθούν σε ένα αναγνωρίσιμο συστατικό ενός αποθέματος μεταλλεύματος (“ore body”). Η διερμηνεία έχει εφαρμογή μόνο σε δαπάνες υπαίθριων ορυχείων και όχι σε υπόγεια ορυχεία ή σε δραστηριότητες εξόρυξης πετρελαίου και φυσικού αερίου.

Τροποποιήσεις σε πρότυπα που αποτελούν ένα τμήμα του προγράμματος ετήσιων βελτιώσεων για το 2011 του ΣΔΛΠ (Συμβούλιο Διεθνών Λογιστικών Προτύπων)

Οι παρακάτω τροποποιήσεις περιγράφουν τις σημαντικότερες αλλαγές που υπεισέρχονται στα ΔΠΧΑ ως επακόλουθο των αποτελεσμάτων του ετήσιου προγράμματος βελτιώσεων του ΣΔΛΠ που δημοσιεύτηκε τον Μάιο 2012.

ΔΛΠ 1 «Παρουσίαση των οικονομικών καταστάσεων»

Η τροποποίηση παρέχει διευκρινίσεις σχετικά με τις απαραίτητες γνωστοποιήσεις για τη συγκριτική πληροφόρηση όταν μια οικονομική οντότητα συντάσσει έναν επιπλέον ισολογισμό είτε (α) όπως απαιτείται από το ΔΛΠ 8 «Λογιστικές πολιτικές, μεταβολές των λογιστικών εκτιμήσεων και λάθη» είτε (β) εθελοντικά.

ΔΛΠ 16 «Ενσώματα πάγια»

Η τροποποίηση διευκρινίζει πως τα ανταλλακτικά και ο λοιπός εξοπλισμός συντήρησης ταξινομούνται ως ενσώματα πάγια και όχι ως αποθέματα όταν πληρούν τον ορισμό των ενσώματων παγίων, δηλαδή όταν χρησιμοποιούνται για περισσότερες από μία περιόδους.

ΔΛΠ 32 «Χρηματοοικονομικά μέσα: Παρουσίαση»

Η τροποποίηση διευκρινίζει πως ο φόρος εισοδήματος που σχετίζεται με τη διανομή αναγνωρίζεται στα αποτελέσματα και ο φόρος εισοδήματος που σχετίζεται με τα έξοδα συναλλαγών απευθείας στην καθαρή θέση αναγνωρίζεται στην καθαρή θέση, σύμφωνα με το ΔΛΠ 12.

ΔΛΠ 34 «Ενδιάμεση χρηματοοικονομική αναφορά»

Η τροποποίηση διευκρινίζει τις απαραίτητες γνωστοποιήσεις για τα περιουσιακά στοιχεία και υποχρεώσεις των τομέων στην ενδιάμεση χρηματοοικονομική αναφορά, σύμφωνα με το ΔΠΧΑ 8 «Λειτουργικοί τομείς».

Πρότυπα και Διερμηνείες υποχρεωτικές για περιόδους που ξεκινούν την ή μετά από 1 Ιανουαρίου 2014

ΔΠΧΑ 9 «Χρηματοοικονομικά μέσα» (εφαρμόζεται στις ετήσιες λογιστικές περιόδους που ξεκινούν την ή μετά την 1η Ιανουαρίου 2015)

Το ΔΠΧΑ 9 αποτελεί την πρώτη φάση στο έργο του ΣΔΛΠ (Συμβούλιο Διεθνών Λογιστικών Προτύπων) για την αντικατάσταση του ΔΛΠ 39 και αναφέρεται στην ταξινόμηση και επιμέτρηση των χρηματοοικονομικών περιουσιακών στοιχείων και χρηματοοικονομικών υποχρεώσεων. Το ΣΔΛΠ στις επόμενες φάσεις του έργου θα επεκτείνει το ΔΠΧΑ 9 έτσι ώστε να προστεθούν νέες απαιτήσεις για την απομείωση της αξίας. Ο Όμιλος βρίσκεται στη διαδικασία εκτίμησης της επίδρασης του ΔΠΧΑ 9 στις οικονομικές του καταστάσεις. Το ΔΠΧΑ 9 δεν μπορεί να εφαρμοστεί νωρίτερα από τον Όμιλο διότι δεν έχει υιοθετηθεί από την Ευρωπαϊκή Ένωση. Μόνο όταν υιοθετηθεί, ο Όμιλος θα αποφασίσει εάν θα εφαρμόσει το ΔΠΧΑ 9 νωρίτερα από την 1 Ιανουαρίου 2015.

ΔΠΧΑ 9 «Χρηματοοικονομικά μέσα: Λογιστική αντιστάθμιση και τροποποιήσεις στο ΔΠΧΑ 9, ΔΠΧΑ 7 και ΔΛΠ 39» (εφαρμόζεται στις ετήσιες λογιστικές περιόδους που ξεκινούν την ή μετά την 1η Ιανουαρίου 2015)

Το ΣΔΛΠ (Συμβούλιο Διεθνών Λογιστικών Προτύπων) εξέδωσε το ΔΠΧΑ 9 Λογιστική Αντιστάθμιση, την τρίτη φάση στο έργο αντικατάστασης του ΔΛΠ 39, το οποίο καθιερώνει μία προσέγγιση της λογιστικής αντιστάθμισης βασιζόμενη σε αρχές και αντιμετωπίζει ασυνέπειες και αδυναμίες στο τρέχων μοντέλο του ΔΛΠ 39. Η δεύτερη τροποποίηση απαιτεί να αναγνωρίζονται στα λοιπά συνολικά εισοδήματα οι αλλαγές στην εύλογη αξία μίας υποχρέωσης της οντότητας η οποία οφείλεται σε αλλαγές του πιστωτικού κινδύνου της ίδιας της οντότητας και η τρίτη τροποποίηση αφαιρεί την υποχρεωτική ημερομηνία εφαρμογής του ΔΠΧΑ 9. Οι τροποποιήσεις δεν έχουν υιοθετηθεί από την Ευρωπαϊκή Ένωση.

ΔΠΧΑ 7 (Τροποποίηση) «Χρηματοοικονομικά Μέσα: Γνωστοποιήσεις» (εφαρμόζεται στις ετήσιες λογιστικές περιόδους που ξεκινούν την ή μετά την 1η Ιανουαρίου 2015)

Η τροποποίηση απαιτεί επιπλέον γνωστοποιήσεις κατά την μετάβαση από το ΔΛΠ 39 στο ΔΠΧΑ 9. Η τροποποίηση δεν έχει υιοθετηθεί ακόμη από την Ευρωπαϊκή Ένωση.

ΔΛΠ 32 (Τροποποίηση) «Χρηματοοικονομικά Μέσα: Παρουσίαση» (εφαρμόζεται στις ετήσιες λογιστικές περιόδους που ξεκινούν την ή μετά την 1η Ιανουαρίου 2014)

Αυτή η τροποποίηση στις οδηγίες εφαρμογής του ΔΛΠ 32 παρέχει διευκρινήσεις σχετικά με κάποιες απαιτήσεις για τον συμψηφισμό χρηματοοικονομικών περιουσιακών στοιχείων και υποχρεώσεων στην κατάσταση οικονομικής θέσης.

Ομάδα προτύπων σχετικά με ενοποίηση και από κοινού συμφωνίες (εφαρμόζονται στις ετήσιες λογιστικές περιόδους που ξεκινούν την ή μετά την 1η Ιανουαρίου 2014)

Το ΣΔΛΠ δημοσίευσε πέντε νέα πρότυπα σχετικά με ενοποίηση και τις από κοινού συμφωνίες: ΔΠΧΑ 10, ΔΠΧΑ 11, ΔΠΧΑ 12, ΔΛΠ 27 (Τροποποίηση), ΔΛΠ 28 (Τροποποίηση). Αυτά τα πρότυπα εφαρμόζονται στις ετήσιες λογιστικές περιόδους που ξεκινούν την ή μετά την 1η Ιανουαρίου 2014. Επιτρέπεται η πρόωρη εφαρμογή τους μόνο εάν ταυτόχρονα εφαρμοστούν και τα πέντε αυτά πρότυπα. Ο Όμιλος βρίσκεται στη διαδικασία εκτίμησης της επίδρασης των νέων προτύπων στις ενοποιημένες οικονομικές του καταστάσεις. Οι κυριότεροι όροι των προτύπων είναι οι εξής:

ΔΠΧΑ 10 «Ενοποιημένες Οικονομικές Καταστάσεις»

Το ΔΠΧΑ 10 αντικαθιστά στο σύνολό τους τις οδηγίες αναφορικά με τον έλεγχο και την ενοποίηση, που παρέχονται στο ΔΛΠ 27 και στο SIC 12. Το νέο πρότυπο αλλάζει τον ορισμό του ελέγχου ως καθοριστικού παράγοντα προκειμένου να αποφασιστεί εάν μια οικονομική οντότητα θα πρέπει να ενοποιείται. Το πρότυπο παρέχει εκτεταμένες διευκρινίσεις που υπαγορεύουν τους διαφορετικούς τρόπους κατά τους οποίους μία οικονομική οντότητα (επενδυτής) μπορεί να ελέγχει μία άλλη οικονομική οντότητα (επένδυση). Ο αναθεωρημένος ορισμός του ελέγχου εστιάζει στην ανάγκη να υπάρχει ταυτόχρονα το δικαίωμα (η δυνατότητα να κατευθύνονται οι δραστηριότητες που επηρεάζουν σημαντικά τις αποδόσεις) και οι μεταβλητές αποδόσεις (θετικές, αρνητικές ή και τα δύο) προκειμένου να υπάρχει έλεγχος. Τα νέο πρότυπο παρέχει επίσης διευκρινίσεις αναφορικά με συμμετοχικά δικαιώματα και δικαιώματα άσκησης βέτο (protective rights), καθώς επίσης και αναφορικά με σχέσεις πρακτόρευσης / πρακτορευομένου.

ΔΠΧΑ 11 «Από κοινού Συμφωνίες»

Το ΔΠΧΑ 11 παρέχει μια πιο ρεαλιστική αντιμετώπιση των από κοινού συμφωνιών εστιάζοντας στα δικαιώματα και τις υποχρεώσεις, παρά στη νομική τους μορφή. Οι τύποι των συμφωνιών περιορίζονται σε δύο: από κοινού ελεγχόμενες δραστηριότητες και κοινοπραξίες. Η μέθοδος της αναλογικής ενοποίησης δεν είναι πλέον επιτρεπτή. Οι συμμετέχοντες σε κοινοπραξίες εφαρμόζουν υποχρεωτικά την ενοποίηση με τη μέθοδο της καθαρής θέσης. Οι οικονομικές οντότητες που συμμετέχουν σε από κοινού ελεγχόμενες δραστηριότητες εφαρμόζουν παρόμοιο λογιστικό χειρισμό με αυτόν που εφαρμόζουν επί του παρόντος οι συμμετέχοντες σε από κοινού ελεγχόμενα περιουσιακά στοιχεία ή σε από κοινού ελεγχόμενες δραστηριότητες. Το πρότυπο παρέχει επίσης διευκρινίσεις σχετικά με τους συμμετέχοντες σε από κοινού συμφωνίες, χωρίς να υπάρχει από κοινού έλεγχος.

ΔΠΧΑ 12 «Γνωστοποίηση συμμετοχής σε άλλες οικονομικές οντότητες»

Το ΔΠΧΑ 12 αναφέρεται στις απαιτούμενες γνωστοποιήσεις μιας οικονομικής οντότητας, συμπεριλαμβανομένων σημαντικών κρίσεων και υποθέσεων, οι οποίες επιτρέπουν στους αναγνώστες των οικονομικών καταστάσεων να αξιολογήσουν τη φύση, τους κινδύνους και τις οικονομικές επιπτώσεις που σχετίζονται με τη συμμετοχή της οικονομικής οντότητας σε θυγατρικές, συγγενείς, από κοινού συμφωνίες και μη ενοποιούμενες οικονομικές οντότητες (structured entities). Μία οικονομική οντότητα έχει τη δυνατότητα να προβεί σε κάποιες ή όλες από τις παραπάνω γνωστοποιήσεις χωρίς να είναι υποχρεωμένη να εφαρμόσει το ΔΠΧΑ 12 στο σύνολό του, ή το ΔΠΧΑ 10 ή 11 ή τα τροποποιημένα ΔΛΠ 27 ή 28.

ΔΛΠ 27 (Τροποποίηση) «Ατομικές Οικονομικές Καταστάσεις»

Το Πρότυπο αυτό δημοσιεύθηκε ταυτόχρονα με το ΔΠΧΑ 10 και σε συνδυασμό, τα δύο πρότυπα αντικαθιστούν το ΔΛΠ 27 «Ενοποιημένες και Ατομικές Οικονομικές Καταστάσεις». Το τροποποιημένο ΔΛΠ 27 ορίζει το λογιστικό χειρισμό και τις απαραίτητες γνωστοποιήσεις αναφορικά με τις συμμετοχές σε θυγατρικές, κοινοπραξίες και συγγενείς όταν μία οικονομική οντότητα ετοιμάζει ατομικές οικονομικές καταστάσεις. Παράλληλα, το Συμβούλιο μετέφερε στο ΔΛΠ 27 όρους του ΔΛΠ 28 «Επενδύσεις σε Συγγενείς επιχειρήσεις» και του ΔΛΠ 31 «Συμμετοχές σε Κοινοπραξίες» που αφορούν τις ατομικές οικονομικές καταστάσεις.

ΔΛΠ 28 (Τροποποίηση) «Επενδύσεις σε Συγγενείς επιχειρήσεις και Κοινοπραξίες»

Το ΔΛΠ 28 «Επενδύσεις σε Συγγενείς επιχειρήσεις και Κοινοπραξίες» αντικαθιστά το ΔΛΠ 28 «Επενδύσεις σε Συγγενείς επιχειρήσεις». Ο σκοπός αυτού του Προτύπου είναι να ορίσει τον λογιστικό χειρισμό αναφορικά με τις επενδύσεις σε συγγενείς επιχειρήσεις και να παραθέσει τις απαιτήσεις για την εφαρμογή της μεθόδου της καθαρής θέσης κατά τη λογιστική των επενδύσεων σε συγγενείς και κοινοπραξίες, όπως προκύπτει από τη δημοσίευση του ΔΠΧΑ 11.

ΔΠΧΑ 10, ΔΠΧΑ 11 και ΔΠΧΑ 12 (Τροποποίηση) «Ενοποιημένες οικονομικές καταστάσεις, από κοινού συμφωνίες και γνωστοποίηση συμμετοχής σε άλλες οικονομικές οντότητες: Οδηγίες μετάβασης» (εφαρμόζεται στις ετήσιες λογιστικές περιόδους που ξεκινούν την ή μετά την 1η Ιανουαρίου 2014)

Η τροποποίηση στις οδηγίες μετάβασης των ΔΠΧΑ 10, 11 και 12 παρέχει διευκρινίσεις σχετικά με τις οδηγίες μετάβασης στο ΔΠΧΑ 10 και περιορίζει τις απαιτήσεις για παροχή συγκριτικής πληροφόρησης στις γνωστοποιήσεις του ΔΠΧΑ 12 μόνο για την περίοδο που προηγείται άμεσα της πρώτης ετήσιας περιόδου κατά την οποία εφαρμόζεται το ΔΠΧΑ 12. Συγκριτική πληροφόρηση για γνωστοποιήσεις σχετικά με συμμετοχές σε μη ενοποιούμενες οικονομικές οντότητες (structured entities) δεν απαιτείται.

ΔΠΧΑ 10, ΔΠΧΑ 12 και ΔΛΠ 27 (Τροποποίηση) «Εταιρείες Επενδύσεων» (εφαρμόζεται στις ετήσιες λογιστικές περιόδους που ξεκινούν την ή μετά την 1η Ιανουαρίου 2014)

Η τροποποίηση του ΔΠΧΑ 10 ορίζει μία εταιρεία επενδύσεων και παρέχει μία εξαίρεση από την ενοποίηση. Πολλά επενδυτικά κεφάλαια και παρόμοιες εταιρείες που πληρούν τον ορισμό των εταιρειών επενδύσεων εξαιρούνται από την ενοποίηση των περισσότερων θυγατρικών τους, οι οποίες λογιστικοποιούνται ως επενδύσεις σε εύλογη αξία μέσω αποτελεσμάτων, παρόλο που ασκείται έλεγχος. Οι τροποποιήσεις στο ΔΠΧΑ 12 εισάγουν τις γνωστοποιήσεις που χρειάζεται να παρέχει μια εταιρεία επενδύσεων.

ΔΛΠ 36 (Τροποποίηση) «Γνωστοποιήσεις ανακτήσιμης αξίας μη χρηματοοικονομικών περιουσιακών στοιχείων» (εφαρμόζεται στις ετήσιες λογιστικές περιόδους που ξεκινούν την ή μετά την 1η Ιανουαρίου 2014)

Αυτή η τροποποίηση απαιτεί: α) την γνωστοποίηση της ανακτήσιμης αξίας ενός περιουσιακού στοιχείου ή μονάδας δημιουργίας ταμειακών ροών (ΜΔΤΡ) όταν έχει αναγνωρισθεί ή αναστραφεί μια ζημιά απομείωσης και β) λεπτομερείς γνωστοποιήσεις σχετικά με την επιμέτρηση της εύλογης αξίας μείον έξοδα πώλησης όταν έχει αναγνωρισθεί ή αναστραφεί μια ζημιά απομείωσης. Επίσης, αφαιρεί την απαίτηση να γνωστοποιηθεί η ανακτήσιμη αξία όταν μία ΜΔΤΡ περιέχει υπεραξία ή άυλα περιουσιακά στοιχεία με απροσδιόριστη ωφέλιμη ζωή και δεν υπάρχει απομείωση.

ΕΔΔΠΧΑ 21 «Εισφορές» (εφαρμόζεται στις ετήσιες λογιστικές περιόδους που ξεκινούν την ή μετά την 1η Ιανουαρίου 2014)

Αυτή η διερμηνεία ορίζει τον λογιστικό χειρισμό μιας υποχρέωσης πληρωμής εισφοράς που έχει επιβληθεί από τη κυβέρνηση και δεν είναι φόρος εισοδήματος. Η διερμηνεία διευκρινίζει πως το δεσμευτικό γεγονός βάση του οποίου θα έπρεπε να σχηματιστεί η υποχρέωση καταβολής εισφοράς (ένα από τα κριτήρια για την αναγνώριση υποχρέωσης σύμφωνα με το ΔΛΠ 37) είναι η ενέργεια όπως περιγράφεται στη σχετική νομοθεσία η οποία προκαλεί την πληρωμή της εισφοράς. Η διερμηνεία μπορεί να έχει ως αποτέλεσμα την αναγνώριση της υποχρέωσης αργότερα από ότι ισχύει σήμερα, ειδικότερα σε σχέση με εισφορές οι οποίες επιβάλλονται ως αποτέλεσμα συνθηκών που ισχύουν σε μια συγκεκριμένη ημερομηνία. Η διερμηνεία δεν έχει υιοθετηθεί ακόμη από την Ευρωπαϊκή Ένωση.

ΔΛΠ 39 (Τροποποίηση) «Χρηματοοικονομικά μέσα: Αναγνώριση και επιμέτρηση» (εφαρμόζεται στις ετήσιες λογιστικές περιόδους που ξεκινούν την ή μετά την 1η Ιανουαρίου 2014)

Αυτή η τροποποίηση επιτρέπει τη συνέχιση της λογιστικής αντιστάθμισης όταν ένα παράγωγο, το οποίο έχει οριστεί ως μέσο αντιστάθμισης, ανανεώνεται νομικά (novated) προκειμένου να εκκαθαριστεί από έναν κεντρικό αντισυμβαλλόμενο ως αποτέλεσμα νόμων ή κανονισμών, εφόσον πληρούνται συγκεκριμένες συνθήκες.

ΔΛΠ 19 Αναθεωρημένο (Τροποποίηση) «Παροχές σε Εργαζομένους» (εφαρμόζεται στις ετήσιες λογιστικές περιόδους που ξεκινούν την ή μετά την 1η Ιουλίου 2014)

Η περιορισμένου σκοπού τροποποίηση εφαρμόζεται σε εισφορές των εργαζομένων ή τρίτων μερών στα προγράμματα καθορισμένων παροχών και απλοποιούν την λογιστικοποίηση των εισφορών όταν είναι ανεξάρτητες του αριθμού των ετών που παρέχεται η εργασία, για παράδειγμα, εισφορές εργαζομένων που υπολογίζονται βάση ενός σταθερού ποσοστού του μισθού. Η τροποποίηση δεν έχει υιοθετηθεί ακόμη από την Ευρωπαϊκή Ένωση.

Ετήσιες Βελτιώσεις σε ΔΠΧΑ 2012 (εφαρμόζεται στις ετήσιες λογιστικές περιόδους που ξεκινούν την ή μετά την 1η Ιουλίου 2014)

Οι παρακάτω τροποποιήσεις περιγράφουν τις σημαντικότερες αλλαγές που υπεισέρχονται σε επτά ΔΠΧΑ ως επακόλουθο των αποτελεσμάτων του κύκλου 2010-12 του ετήσιου προγράμματος βελτιώσεων του ΣΔΛΠ. Οι τροποποιήσεις αυτές δεν έχουν υιοθετηθεί ακόμη από την Ευρωπαϊκή Ένωση.

ΔΠΧΑ 2 «Παροχές που εξαρτώνται από την αξία των μετοχών»

Η τροποποίηση διευκρινίζει τον ορισμό της 'προϋπόθεσης κατοχύρωσης' και ορίζει διακριτά τον 'όρο απόδοσης' και τον 'όρο υπηρεσίας'.

ΔΠΧΑ 3 «Συνενώσεις επιχειρήσεων»

Η τροποποίηση διευκρινίζει πως η υποχρέωση για ενδεχόμενο τίμημα το οποίο πληροί τον ορισμό του χρηματοοικονομικού στοιχείου ταξινομείται ως χρηματοοικονομική υποχρέωση ή ως στοιχείο της καθαρής θέσης βάση των ορισμών του ΔΛΠ 32 «Χρηματοοικονομικά μέσα: Παρουσίαση». Επίσης διευκρινίζει πως κάθε ενδεχόμενο τίμημα, χρηματοοικονομικό και μη χρηματοοικονομικό, που δεν είναι στοιχείο της καθαρής θέσης επιμετράται στην εύλογη αξία μέσω των αποτελεσμάτων.

ΔΠΧΑ 8 «Λειτουργικοί τομείς»

Η τροποποίηση απαιτεί τη γνωστοποίηση των εκτιμήσεων της διοίκησης όσον αφορά την συνάθροιση των λειτουργικών τομέων.

ΔΠΧΑ 13 «Επιμέτρηση εύλογης αξίας»

Η τροποποίηση διευκρινίζει ότι το πρότυπο δεν αποκλείει τη δυνατότητα της επιμέτρησης βραχυπρόθεσμων απαιτήσεων και υποχρεώσεων στα ποσά των τιμολογίων σε περιπτώσεις όπου η επίπτωση της προεξόφλησης είναι ασήμαντη.

ΔΛΠ 16 «Ενσώματα πάγια» και ΔΛΠ 38 «Άυλα περιουσιακά στοιχεία»

Και τα δύο πρότυπα τροποποιήθηκαν προκειμένου να διευκρινιστεί ο τρόπος με τον οποίο αντιμετωπίζονται η προ αποσβέσεων λογιστική αξία του περιουσιακού στοιχείου και οι συσσωρευμένες αποσβέσεις όταν μια οικονομική οντότητα ακολουθεί τη μέθοδο της αναπροσαρμογής.

ΔΛΠ 24 «Γνωστοποιήσεις συνδεδεμένων μερών»

Το πρότυπο τροποποιήθηκε προκειμένου να συμπεριλάβει ως συνδεδεμένο μέρος μία εταιρεία που παρέχει υπηρεσίες βασικού διοικητικού στελέχους στην οικονομική οντότητα ή στην μητρική εταιρεία της οικονομικής οντότητας.

Ετήσιες Βελτιώσεις σε ΔΠΧΑ 2013 (εφαρμόζεται στις ετήσιες λογιστικές περιόδους που ξεκινούν την ή μετά την 1η Ιουλίου 2014)

Οι παρακάτω τροποποιήσεις περιγράφουν τις σημαντικότερες αλλαγές που υπεισέρχονται σε τέσσερα ΔΠΧΑ ως επακόλουθο των αποτελεσμάτων του κύκλου 2011-13 του ετήσιου προγράμματος βελτιώσεων του ΣΔΛΠ. Οι τροποποιήσεις αυτές δεν έχουν υιοθετηθεί ακόμη από την Ευρωπαϊκή Ένωση.

ΔΠΧΑ 3 «Συνενώσεις επιχειρήσεων»

Η τροποποίηση διευκρινίζει πως το ΔΠΧΑ 3 δεν έχει εφαρμογή στην λογιστικοποίηση του σχηματισμού οποιαδήποτε από κοινού δραστηριότητας βάση του ΔΠΧΑ 11 στις οικονομικές καταστάσεις της ίδιας της από κοινού δραστηριότητας.

ΔΠΧΑ 13 «Επιμέτρηση εύλογης αξίας»

Η τροποποίηση διευκρινίζει πως η εξαίρεση που παρέχει το ΔΠΧΑ 13 για ένα χαρτοφυλάκιο χρηματοοικονομικών απαιτήσεων και υποχρεώσεων ('portfolio exception') έχει εφαρμογή σε όλα τα συμβόλαια (συμπεριλαμβανομένων των μη χρηματοοικονομικών συμβολαίων) εντός του πεδίου εφαρμογής του ΔΛΠ 39/ΔΠΧΑ 9.

ΔΛΠ 40 «Επενδύσεις σε ακίνητα»

Το πρότυπο τροποποιήθηκε προκειμένου να διευκρινιστεί πως το ΔΛΠ 40 και το ΔΠΧΑ 3 δεν είναι αμοιβαίως αποκλειόμενα.

ΔΠΧΑ 1 «Πρώτη εφαρμογή των Διεθνών Προτύπων Χρηματοοικονομικής Αναφοράς»

Η τροποποίηση διευκρινίζει πως μία οντότητα που υιοθετεί για πρώτη φορά τα ΔΠΧΑ δύνανται να ακολουθήσει είτε την προγενέστερη είτε τη νέα εκδοχή ενός αναθεωρημένου προτύπου όταν επιτρέπεται η πρόωρη υιοθέτησή του.

3. Διαχείριση χρηματοοικονομικών κινδύνων

3.1. Παράγοντες χρηματοοικονομικού κινδύνου

Ο Όμιλος εκτίθεται σε χρηματοοικονομικούς κινδύνους, όπως κίνδυνο αγοράς (μεταβολές σε τιμές αγοράς και μεταβολές στις συναλλαγματικές ισοτιμίες) πιστωτικό κίνδυνο, κίνδυνο ρευστότητας και κίνδυνο ταμιακών ροών από μεταβολές επιτοκίων.

Το γενικό πρόγραμμα διαχείρισης κινδύνων του Ομίλου εστιάζεται στο γεγονός ότι οι χρηματοπιστωτικές αγορές δεν είναι προβλέψιμες, και επιδιώκει να ελαχιστοποιήσει την ενδεχόμενη αρνητική τους επίδραση στην χρηματοοικονομική απόδοση του Ομίλου συνολικά.

Η διαχείριση κινδύνων διεκπεραιώνεται από την κεντρική οικονομική υπηρεσία του Ομίλου (Διαχείριση Κεφαλαίων Ομίλου) σύμφωνα με πολιτικές που έχουν εγκριθεί από το Διοικητικό Συμβούλιο του Ομίλου. Η Διαχείριση Κεφαλαίων του Ομίλου προσδιορίζει, αξιολογεί και λαμβάνει μέτρα αποφυγής των χρηματοοικονομικών κινδύνων σε στενή συνεργασία με τις επιχειρησιακές μονάδες του Ομίλου. Το Διοικητικό Συμβούλιο του Ομίλου εκδίδει κανόνες που αφορούν γενικά την διαχείριση κινδύνων καθώς και γραπτές πολιτικές σχετικές με συγκεκριμένους τομείς, όπως οι κίνδυνοι που αφορούν συναλλαγματικές ισοτιμίες, επιτόκια, πιστώσεις, χρήση παραγώγων χρηματοοικονομικών προϊόντων και την επένδυση πλεονάσματος ρευστών διαθεσίμων.

Η Διαχείριση Κεφαλαίων του Ομίλου δεν πραγματοποιεί κερδοσκοπικές συναλλαγές ή συναλλαγές που δεν έχουν σχέση με τις εμπορικές δραστηριότητες του Ομίλου.

Το γενικό πρόγραμμα διαχείρισης κινδύνων του Ομίλου εστιάζεται στην αντιστάθμιση των κινδύνων διαμέσου της ισοσκέλισης των χρηματικών απαιτήσεων και υποχρεώσεων σε ξένο νόμισμα (natural hedging), ώστε οι χρηματοπιστωτικές αγορές να είναι πιο προβλέψιμες, και επιδιώκει να ελαχιστοποιεί την ενδεχόμενη αρνητική τους επίδραση στην χρηματοοικονομική απόδοση του Ομίλου.

Τα χρηματικά στοιχεία της Εταιρίας και του Ομίλου περιλαμβάνουν κατά κύριο λόγο τραπεζικές καταθέσεις, τραπεζικές υπεραναλήψεις, απαιτήσεις από πελάτες και υποχρεώσεις σε προμηθευτές, δάνεια προς και από θυγατρικές και συνδεδεμένες εταιρίες, επενδύσεις κεφαλαίου, μερίσματα πληρωτέα και υποχρεώσεις από μισθώσεις.

Ο Όμιλος και η Εταιρία επίσης χρησιμοποιούν παράγωγα χρηματοοικονομικά προϊόντα με στόχο την αντιστάθμιση κινδύνων.

A. Κίνδυνος αγοράς

i. Συναλλαγματικός Κίνδυνος

Ο Όμιλος και η Εταιρία δραστηριοποιούνται διεθνώς και ως εκ τούτου εκτίθενται σε κινδύνους συναλλαγματικών ισοτιμιών από διάφορα νομίσματα, κυρίως όμως σε σχέση με το δολάριο ΗΠΑ, το Νιγηριανό Νάϊρα, το Νοτιοαφρικανικό Ράντ, την Ινδική Ρουπία, την Νορβηγική Κορόνα, τη Σουηδική Κορόνα, το Ρωσικό Ρούβλι, το κινέζικο Γουάν.

Οι εταιρίες χρησιμοποιούν το natural hedging σε συνεργασία με την Διαχείριση Κεφαλαίων του Ομίλου, με στόχο την διασφάλιση των κινδύνων που οφείλονται σε συναλλαγματικές ισοτιμίες σε συνδυασμό με το νόμισμα παρουσίασης.

Ο Όμιλος έχει συμμετοχές σε θυγατρικές που δραστηριοποιούνται σε χώρες της αλλοδαπής, των οποίων η καθαρή θέση είναι εκτεθειμένη σε συναλλαγματικό κίνδυνο κατά την μετατροπή των οικονομικών τους καταστάσεων για σκοπό ενοποίησης. Ο Όμιλος δεν εκτίθεται σε σημαντικό βαθμό σε αυτήν την μορφή του κινδύνου, καθώς οι περισσότερες εταιρίες του έχουν ως λειτουργικό νόμισμα το Ευρώ, με εξαίρεση οι θυγατρικές στην Νιγηρία, Ρουμανία, Ινδονησία, Κένυα, Πολωνία και Κίνα.

Στις 31 Δεκεμβρίου 2013,

σε περίπτωση που το Ευρώ είχε **αποδυναμωθεί** κατά 5% έναντι του Αμερικανικού δολαρίου, του Νιγηριανού, του Ντιρχάμ, του Ρουμάνικου, του Κινεζικού, του Ινδικού και του νομίσματος της Νοτίου Αφρικής με δεδομένο ότι όλοι οι υπόλοιποι προσδιοριστικοί παράγοντες είχαν παραμείνει σταθεροί,

οι ζημιές μετά φόρων θα είχαν διαμορφωθεί σε

Ευρώ 535 χιλ. υψηλότερες (2012: κέρδη Ευρώ 511 χιλ.),

τα ίδια κεφάλαια θα είχαν διαμορφωθεί σε

Ευρώ 8.559 χιλ. υψηλότερα (2012: Ευρώ 7.633 χιλ.)

Στις 31 Δεκεμβρίου 2013,

σε περίπτωση που το Ευρώ είχε **ενδυναμωθεί** κατά 5% έναντι του Αμερικανικού δολαρίου, του Νιγηριανού, του Ντιρχάμ, του Ρουμάνικου, του Κινεζικού, του Ινδικού και του νομίσματος της Νοτίου Αφρικής με δεδομένο ότι όλοι οι υπόλοιποι προσδιοριστικοί παράγοντες είχαν παραμείνει σταθεροί,

οι ζημιές μετά φόρων θα είχαν διαμορφωθεί σε

Ευρώ 535 χιλ. χαμηλότερες (2012: κέρδη Ευρώ 511 χιλ.),

τα ίδια κεφάλαια θα είχαν διαμορφωθεί

Ευρώ 8.559 χιλ. χαμηλότερα (2012: Ευρώ 7.633 χιλ.)

ii. Κίνδυνος από μεταβολές σε τιμές

Ο Όμιλος δεν εκτίθεται σε κινδύνους από μεταβολές στις τιμές των χρεογράφων (equity securities) καθώς ο Όμιλος δεν κατέχει χρεόγραφα που να χαρακτηρίζονται ούτε σαν διαθέσιμα προς πώληση στοιχεία ούτε χρηματοοικονομικά στοιχεία αποτιμώμενα στην εύλογη αξία μέσω των αποτελεσμάτων.

Ο Όμιλος εκτίθεται σε μεταβολές της αξίας των πρώτων υλών. Ο κίνδυνος αυτός αντισταθμίζεται από την αύξηση της παραγωγικότητας, την αύξηση του όγκου πωλήσεων και επομένως τον επιμερισμό των σταθερών εξόδων σε μεγαλύτερο όγκο παραγωγής καθώς και από την ενσωμάτωση της μεταβολής του κόστους στην τελική τιμή του προϊόντος.

Επίσης ο Όμιλος από το δεύτερο τρίμηνο του 2009, σύναψε παράγωγα χρηματοοικονομικά συμβόλαια με σκοπό την αντιστάθμιση του κινδύνου μεταβολής των τιμών πρώτων υλών, για αγορές που θα πραγματοποιήθηκαν από τη χρήση του 2010 και έπειτα.

B. Πιστωτικός κίνδυνος

Ο πιστωτικός κίνδυνος απορρέει από τα μετρητά και ταμειακά διαθέσιμα καθώς επίσης και από πιστωτική έκθεση σε πελάτες, συμπεριλαμβάνοντας εκκρεμείς απαιτήσεις και δεσμευμένες συναλλαγές.

Για τράπεζες και λοιπά χρηματοοικονομικά ιδρύματα, γίνονται αποδεκτά μόνο όσα προέρχονται από ανεξάρτητα αξιολογημένα ιδρύματα υψηλής ποιότητας πίστωση.

Για τους πελάτες, ο Όμιλος έχει θεσπίσει και εφαρμόσει αρχές με τις οποίες διασφαλίζει ότι οι πωλήσεις γίνονται κυρίως σε πελάτες με καλό πιστοληπτικό ιστορικό.

Οι εισπρακτέοι εμπορικοί λογαριασμοί περιλαμβάνουν κυρίως απαιτήσεις από μεγάλους Ομίλους εταιριών. Όλες οι εταιρίες του Ομίλου παρακολουθούν συνεχώς την οικονομική κατάσταση των οφειλετών τους.

Εφόσον κρίνεται απαραίτητο η Εταιρία συνάπτει ασφαλιστήρια συμβόλαια κάλυψης πιστωτικών κινδύνων. Η χορήγηση πίστωσης ελέγχεται μέσω πιστωτικών ορίων και εφαρμογής συγκεκριμένων όρων. Τέλος, για συγκεκριμένους πιστωτικούς κινδύνους γίνονται κατάλληλες προβλέψεις για ενδεχόμενες απώλειες λόγω απομείωσης. Στο τέλος της περιόδου η διοίκηση του Ομίλου εκτίμησε ότι δεν υπήρχαν ουσιαστικοί πιστωτικοί κίνδυνοι για την εταιρία, οι οποίοι να μην έχουν ήδη καλυφθεί από ασφαλιστήρια συμβόλαια, ή από προβλέψεις για επισφαλείς απαιτήσεις. Ο Όμιλος και η Εταιρία δεν χρησιμοποιούν παράγωγα χρηματοοικονομικά προϊόντα.

Ο Όμιλος και η εταιρεία έχει σημαντικές συγκεντρώσεις πιστωτικού κινδύνου αναφορικά με τα ταμιακά υπόλοιπα και τα έσοδα από πώληση προϊόντων και εμπορευμάτων.

Κανένα πιστωτικό όριο δεν ξεπεράστηκε κατά τη διάρκεια της παρούσας χρήσης και η διοίκηση δεν αναμένει ζημιές από τη μη επίτευξη της αποδοτικότητας αυτών των φορέων.

Γ. Κίνδυνος ρευστότητας

Η συνετή διαχείριση των κινδύνων ρευστότητας προϋποθέτει επαρκή ταμειακά διαθέσιμα και διαθέσιμους χρηματοδοτικούς πόρους μέσω της διάθεσης επαρκών δεσμευμένων πιστωτικών δυνατοτήτων και της ικανότητας εξόδου από επαχθείς θέσεις στην αγορά.

Λόγω της δυναμικότητας των εταιριών του Ομίλου, το τμήμα διαχείρισης κεφαλαίων στοχεύει να συντηρεί την ευελιξία χρηματοδότησης διατηρώντας ορισμένες δεσμευμένες (αποκλειστικές) γραμμές πίστωσης.

Ο Όμιλος διαχειρίζεται τους κινδύνους ρευστότητας μέσω σωστής διαχείρισης του κεφαλαίου κίνησης και των ταμιακών του ροών. Παρακολουθεί τις προβλεπόμενες ταμιακές ροές και διασφαλίζει την ύπαρξη επαρκών τραπεζικών δανείων και δανειοληπτικών μέσων. Ο Όμιλος διαθέτει επαρκείς εσωτερικές άμεσα διαθέσιμες πηγές δανεισμού, οι οποίες μπορούν να αξιοποιηθούν για την χρηματοδότηση τυχόν ελλείψεων σε μετρητά.

Δ. Κίνδυνος από διακυμάνσεις επιτοκίων

Τα έσοδα του Ομίλου και της Εταιρίας καθώς και οι λειτουργικές ταμιακές ροές είναι σε μεγάλο βαθμό ανεξάρτητες από τις διακυμάνσεις επιτοκίων στην αγορά διότι ο όμιλος δεν διαθέτει άλλα έντοκα περιουσιακά στοιχεία ενεργητικού εκτός από βραχυπρόθεσμες προθεσμιακές καταθέσεις.

Η έκθεση σε κινδύνους οι οποίοι οφείλονται σε διακύμανση επιτοκίων επί των δανειακών υποχρεώσεων περιορίζεται ως κίνδυνος ταμιακών ροών από μεταβολές στα κυμαινόμενα επιτόκια.

Η προσέγγιση του Ομίλου συνίσταται σε συνεχή επισκόπηση των τάσεων των επιτοκίων, και της διάρκειας των αναγκών χρηματοδότησης. Ως εκ τούτου, ο Όμιλος συνάπτει βραχυπρόθεσμα, μεσοπρόθεσμα και μακροπρόθεσμα δάνεια με κυμαινόμενα επιτόκια που οι συμβατικές ημερομηνίες αλλαγής αυτών γίνεται σε λιγότερο από 6 μήνες.

3.2. Διαχείριση κεφαλαιακού κινδύνου

Οι στόχοι του ομίλου κατά τη διαχείριση του κεφαλαίου είναι να διασφαλίσει την ικανότητα του ομίλου να συνεχίσει να υπάρχει οικονομική οντότητα και στο μέλλον για να είναι σε θέση να προσφέρει αποδόσεις στους μετόχους και οφέλη για όλους τους εμπλεκόμενους και να διατηρήσει μία κατάλληλη κεφαλαιακή δομή για να μειώσει το κόστος του κεφαλαίου.

Προκειμένου να διατηρήσει ή να προσαρμόσει την κεφαλαιακή δομή, ο όμιλος μπορεί να προσαρμόσει το ποσό των μερισμάτων που πληρώνονται στους μετόχους, την απόδοση του κεφαλαίου στους μετόχους, την έκδοση νέων μετοχών ή την προσφυγή σε δανεισμό.

3.3. Προσδιορισμός των ευλόγων αξιών

Η λογιστική αξία μείον προβλέψεις για επισφάλειες των εμπορικών απαιτήσεων εκτιμάται ότι προσεγγίζει την πραγματική τους αξία. Οι εύλογες αξίες των χρηματοοικονομικών υποχρεώσεων για σκοπούς εμφάνισης τους στις οικονομικές καταστάσεις υπολογίζονται με βάση τη παρούσα αξία των μελλοντικών ταμειακών ροών που προκύπτουν από συγκεκριμένες συμβάσεις χρησιμοποιώντας το τρέχον επιτόκιο το οποίο είναι διαθέσιμο για τον Όμιλο για τη χρήση παρόμοιων χρηματοπιστωτικών μέσων.

Η δίκαιη αξία των επενδύσεων σε θυγατρικές υποβάλλεται σε έλεγχο απομείωσης όταν υπάρχουν ενδείξεις ότι αυτές οι επενδύσεις ενδεχομένως να είναι απομειωμένες. Η δίκαιη αξία καθορίζεται με τη χρήση τεχνικών προεξόφλησης των ταμειακών ροών και στηρίζεται σε υποθέσεις οι οποίες βασίζονται σε δεδομένα της αγοράς τα οποία υφίστανται σε κάθε ημερομηνία κλεισίματος του ισολογισμού.

Εκτός από τις απαιτήσεις, τα μετρητά και τα ταμειακά διαθέσιμα, τις επενδύσεις σε θυγατρικές ο Όμιλος δεν έχει κανένα άλλο χρηματοοικονομικό περιουσιακό στοιχείο το οποίο να υποβάλλεται σε εκτίμηση της εύλογης αξίας.

4. Σημαντικές λογιστικές εκτιμήσεις και κρίσεις της διοίκησης

Οι εκτιμήσεις και οι κρίσεις της διοίκησης επανεξετάζονται διαρκώς και βασίζονται σε ιστορικά δεδομένα και προσδοκίες για μελλοντικά γεγονότα, οι οποίες κρίνονται εύλογες σύμφωνα με τα ισχύοντα.

4.1. Σημαντικές λογιστικές εκτιμήσεις και παραδοχές

Ο Όμιλος προβαίνει σε εκτιμήσεις και παραδοχές σχετικά με την εξέλιξη των μελλοντικών γεγονότων. Οι εκτιμήσεις και παραδοχές που ενέχουν σημαντικό κίνδυνο να προκαλέσουν ουσιώδεις προσαρμογές στις λογιστικές αξίες των περιουσιακών στοιχείων και των υποχρεώσεων στους επόμενους 12 μήνες αφορούν το φόρο εισοδήματος και την υπεραξία.

4.1.1. Φόρος Εισοδήματος

Ο Όμιλος υπόκειται σε φορολόγηση σε διάφορες χώρες. Απαιτείται η άσκηση κρίσης από την διοίκηση του Ομίλου για τον προσδιορισμό της πρόβλεψης για φόρο εισοδήματος. Υπάρχουν πολλές συναλλαγές και υπολογισμοί για τους οποίους ο τελικός προσδιορισμός του φόρου είναι αβέβαιος. Εάν ο τελικός φόρος είναι διαφορετικός από τον αρχικώς αναγνωρισθέντα, η διαφορά θα επηρεάσει τον φόρο εισοδήματος και την πρόβλεψη για αναβαλλόμενη φορολογία της περιόδου.

4.1.2. Εκτιμώμενη απομείωση της υπεραξίας

Ο έλεγχος απομείωσης της αξίας της υπεραξίας γίνεται σε ετήσια βάση σύμφωνα με τη λογιστική πολιτική που περιγράφεται στην Σημείωση 2.6.1 των ετήσιων οικονομικών καταστάσεων της 31 Δεκεμβρίου 2013. Οι ανακτήσιμες αξίες των μονάδων δημιουργίας ταμειακών ροών προσδιορίζονται με βάση την αξία χρήσεως αυτών. Οι υπολογισμοί της αξίας χρήσης απαιτούν την χρήση εκτιμήσεων (βλ. Σημ.7).

4.1.3. Εκτιμώμενη απομείωση συμμετοχών

Οι συμμετοχές του Ομίλου σε θυγατρικές εταιρείες υπόκεινται σε έλεγχο απομείωσης της αξίας τους, όταν υπάρχουν ενδείξεις ότι η λογιστική τους αξία δεν θα ανακτηθεί. Οι ανακτήσιμες αξίες των θυγατρικών εταιρειών αυτόν προσδιορίζονται με βάση την αξία χρήσεως αυτών (value in use) που απαιτεί την χρήση εκτιμήσεων όπως περεταίρω περιγράφεται στην σημείωση 14.

4.1.4. Εκτίμηση της ωφέλιμης ζωής περιουσιακών στοιχείων

Ο Όμιλος επανεξετάζει ετησίως την ωφέλιμη ζωή των ενσώματων παγίων καθώς και των άυλων περιουσιακών στοιχείων. Οι εκτιμήσεις αυτές λαμβάνουν υπόψη τα ανάλογα επιχειρησιακά δεδομένα και μελλοντικά σχέδια κατά την ημερομηνία επανεξέτασης καθώς και τις εκάστοτε συνθήκες της αγοράς.

4.1.5. Προβλέψεις επισφαλών απαιτήσεων

Οι προβλέψεις για επισφαλείς απαιτήσεις έχουν υπολογιστεί λαμβάνοντας υπόψη το ανοικτό υπόλοιπο των επιμέρους χρεωστών, την ενηλικίωση των απαιτήσεων και τους όρους πιστωτικής πολιτικής. Από αυτό τον έλεγχο έχουν εξαιρεθεί οι απαιτήσεις από θυγατρικές εταιρείες, καθώς η Διοίκηση δεν θεωρεί ότι για τις απαιτήσεις αυτές υπάρχει κίνδυνος για πιθανή απομείωση της αξίας τους. Η ανάλυση της πρόβλεψης επισφαλών απαιτήσεων παρουσιάζεται στην σημείωση 9. Περεταίρω πληροφορίες αναφορικά με τις απαιτήσεις από πελάτες παρουσιάζεται στην σημείωση 34.

4.1.6. Υποχρεώσεις παροχών προσωπικού

Η παρούσα αξία των χρηματοδοτούμενων υποχρεώσεων είναι συνάρτηση πολλών παραγόντων, που καθορίζονται με αναλογιστικές μελέτες χρησιμοποιώντας παραδοχές. Οι παραδοχές που χρησιμοποιούνται για τον καθορισμό της σχετικής υποχρέωσης είναι το προεξοφλητικό επιτόκιο, η αναμενόμενη απόδοση των περιουσιακών στοιχείων του προγράμματος, οι μελλοντικές αυξήσεις μισθών, ο πληθωρισμός και οι μελλοντικές αυξήσεις συντάξεων. Οποιαδήποτε μεταβολή σε αυτές τις παραδοχές έχει αντίκτυπο στην παρούσα αξία των χρηματοδοτούμενων υποχρεώσεων. Ο Όμιλος αναθέτει τις αναλογιστικές μελέτες σε έμπειρους ανεξάρτητους αναλογιστές οι οποίοι καθορίζουν το ύψος των χρηματοδοτούμενων υποχρεώσεων στο τέλος κάθε έτους (βλ. Σημ. 30 για αναλυτικές πληροφορίες).

4.2. Καθοριστικές κρίσεις της διοίκησης για την εφαρμογή των λογιστικών αρχών

Δεν υπάρχουν πεδία στα οποία χρειάστηκε να χρησιμοποιηθούν σημαντικές εκτιμήσεις της διοίκησης για την εφαρμογή των λογιστικών αρχών.

Σημείωση 5 - Πληροφόρηση ανά τομέα

Τομέας είναι κάθε διακεκριμένη επιχειρηματική δραστηριότητα του Ομίλου με ιδιάζοντα χαρακτηριστικά ως προς την φύση της δραστηριότητας, τους επιχειρηματικούς κινδύνους που συνεπάγεται καθώς και ως προς το επιχειρηματικό περιβάλλον στο οποίο αναπτύσσεται η δραστηριότητα. Οι πληροφορίες για την επιχειρηματική δραστηριότητα του Ομίλου που παρουσιάζονται παρακάτω βασίζονται σε πληροφορίες που λαμβάνουν υπόψη τους οι επικεφαλείς λήψης επιχειρηματικών αποφάσεων (ο διευθύνων σύμβουλος και η εκτελεστική επιτροπή του) για να αξιολογήσουν την απόδοση των επιχειρηματικών τομέων του Ομίλου. Συνεκτιμώντας τα παραπάνω η κατάτμηση των επιχειρηματικών δραστηριοτήτων του Ομίλου σε τομείς γίνεται ως εξής:

- Επαγγελματική Ψύξη
- Υαλουργία

Η κατανομή των ενοποιημένων στοιχείων του ισολογισμού και των αποτελεσμάτων περιόδου ανά τομέα επιχειρηματικής δραστηριότητας αναλύεται ως εξής:

α) Στοιχεία ανά τομέα

ι) Κατάσταση αποτελεσμάτων

	Χρήση που έληξε			Χρήση που έληξε		
	31.12.2013			31.12.2012		
	Επαγγελματική Ψύξη	Υαλουργία	Σύνολο	Επαγγελματική Ψύξη	Υαλουργία	Σύνολο
Κύκλος εργασιών	398.426	124.082	522.508	458.842	122.408	581.250
Κέρδη προ φόρων, χρηματοδοτικών & επενδυτικών αποτελεσμάτων & εξόδων αναδιοργάνωσης	16.294	13.658	29.952	21.485	12.545	34.030
Χρηματοοικονομικά <εξόδα> / έσοδα	(25.645)	(4.041)	(29.686)	(20.474)	(4.582)	(25.056)
Κέρδη / <ζημίες> προ φόρων & εξόδων αναδιοργάνωσης	(9.351)	9.617	266	1.011	7.963	8.974
<Ζημίες> / κέρδη από αναδιοργάνωση δραστηριοτήτων	(16.999)	-	(16.999)	(10.788)	(4.215)	(15.003)
Κέρδη/<ζημίες> περιόδου προ φόρων	(26.350)	9.617	(16.733)	(9.777)	3.748	(6.029)
Φόροι εισοδήματος	(7.858)	(3.595)	(11.453)	(3.857)	(3.973)	(7.830)
Κέρδη/<ζημίες> περιόδου μετά από φόρους	(34.208)	6.022	(28.186)	(13.634)	(225)	(13.859)
Κέρδη / <ζημίες> κατανέμονται σε μετόχους Εταιρείας	(34.042)	3.276	(30.766)	(13.484)	(1.480)	(14.964)
Αποσβέσεις	18.581	15.368	33.949	18.225	15.546	33.771
Κέρδη / <ζημίες> προ φόρων, χρηματοδοτικών & επενδυτικών αποτελεσμάτων, αποσβέσεων & εξόδων αναδιοργάνωσης (EBITDA)	34.875	29.026	63.901	39.710	28.091	67.801
Απομείωση απαιτήσεων	133	(21)	112	971	(10)	961
Απομείωση αποθεμάτων	190	115	305	347	(1.086)	(739)

	% Διαφορά		
	31.12.2013 vs 31.12.2012		
	Επαγγελματική Ψύξη	Υαλουργία	Σύνολο
Κύκλος εργασιών	-13%	1%	-10%
Κέρδη προ φόρων, χρηματοδοτικών & επενδυτικών αποτελεσμάτων & εξόδων αναδιοργάνωσης	-24%	9%	-12%
Κέρδη / <ζημίες> προ φόρων, χρηματοδοτικών & επενδυτικών αποτελεσμάτων, αποσβέσεων & εξόδων αναδιοργάνωσης (EBITDA)	-12%	3%	-6%



Σημείωση 5 - Πληροφόρηση ανά τομέα (συνέχεια)

ii) Ισολογισμός

	Χρήση που έληξε 31.12.2013			Χρήση που έληξε 31.12.2012		
	Επαγγελματική Ψύξη	Γαλουργία	Σύνολο	Επαγγελματική Ψύξη	Γαλουργία	Σύνολο
Γενικό σύνολο ενεργητικού	400.896	185.757	586.653	461.629	188.810	650.439
Γενικό σύνολο υποχρεώσεων	372.883	94.152	467.035	402.194	96.813	499.007
Επενδύσεις/ Κεφαλαιακές δαπάνες	9.653	15.228	24.881	20.359	22.371	42.730

(Σημ. 6 & 7)

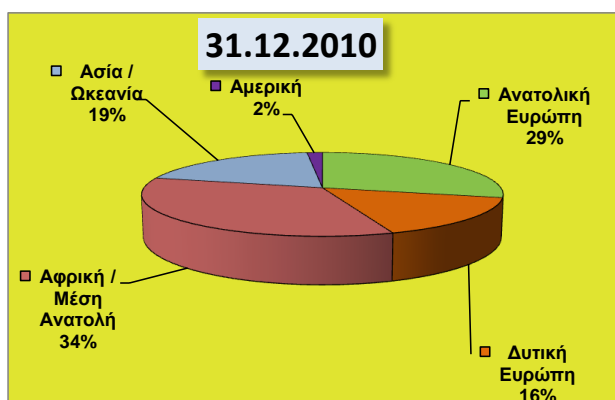
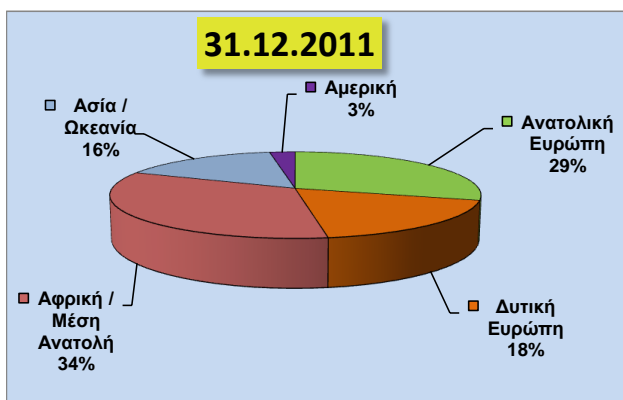
β) Πωλήσεις ανά γεωγραφική περιοχή - Χώρες εγκατάστασης πελατών

	Όμιλος			
	Χρήση που έληξε			
	31.12.2013	31.12.2012	31.12.2011	31.12.2010
Σύνολο Πωλήσεων:				
Ανατολική Ευρώπη	154.864	155.293	163.222	131.436
Δυτική Ευρώπη	58.339	75.668	100.801	72.260
Αφρική / Μέση Ανατολή	177.502	216.284	187.893	157.413
Ασία / Ωκεανία	109.440	114.658	89.030	88.818
Αμερική	22.363	19.347	14.267	7.293
Γενικό Σύνολο	522.508	581.250	555.213	457.220
Τομέας Επαγγελματικής Ψύξης:				
Ανατολική Ευρώπη	154.864	155.077	163.222	131.436
Δυτική Ευρώπη	56.063	75.183	100.580	72.260
Αφρική / Μέση Ανατολή	70.414	102.669	88.412	75.422
Ασία / Ωκεανία	94.722	106.566	85.201	88.818
Αμερική	22.363	19.347	14.267	7.293
Σύνολο	398.426	458.842	451.682	375.229
Τομέας Γαλουργίας:				
Ανατολική Ευρώπη	-	216	-	-
Δυτική Ευρώπη	2.276	485	221	-
Αφρική / Μέση Ανατολή	107.088	113.615	99.481	81.991
Ασία / Ωκεανία	14.718	8.092	3.829	-
Σύνολο	124.082	122.408	103.531	81.991
Γενικό Σύνολο	522.508	581.250	555.213	457.220

Σημείωση 5 - Πληροφόρηση ανά τομέα (συνέχεια)

Η συνεισφορά στις πωλήσεις του Ομίλου ανά γεωγραφική περιοχή (σύμφωνα με τη χώρα εγκατάστασης των πελατών) παρουσιάζεται γραφικά ως εξής:

Όμιλος



Σύνολο Πωλήσεων:

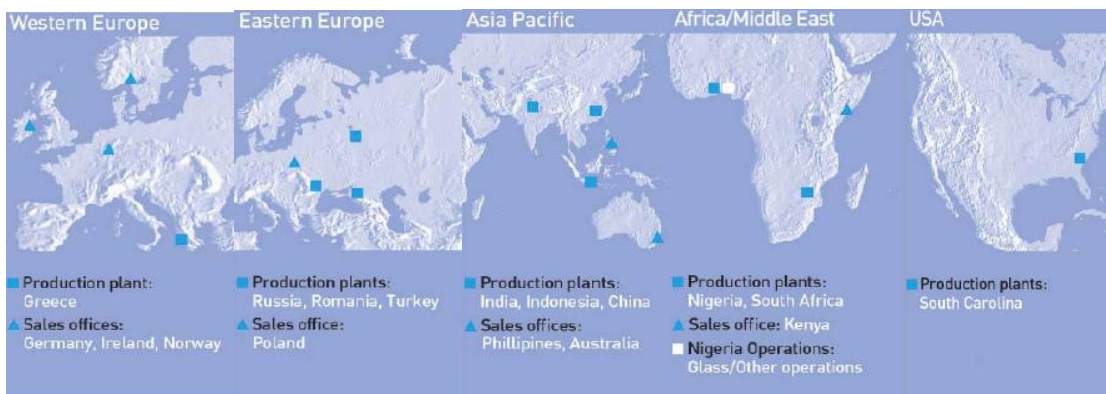
Ανατολική Ευρώπη
Δυτική Ευρώπη
Αφρική / Μέση Ανατολή
Ασία / Ωκεανία
Αμερική
Διεταιρικές πωλήσεις
Γενικό Σύνολο

Μητρική Εταιρεία			
Χρήση που έληξε			
31.12.2013	31.12.2012	31.12.2011	31.12.2010
2.811	2.359	4.543	2.126
12.725	25.636	48.437	22.850
877	26.062	19.560	20.394
(110)	688	1.760	698
1	63	113	142
5.621	7.137	6.860	4.847
21.925	61.945	81.273	51.057



Ποσά σε χιλιάδες €

Σημείωση 5 - Πληροφόρηση ανά τομέα (συνέχεια)

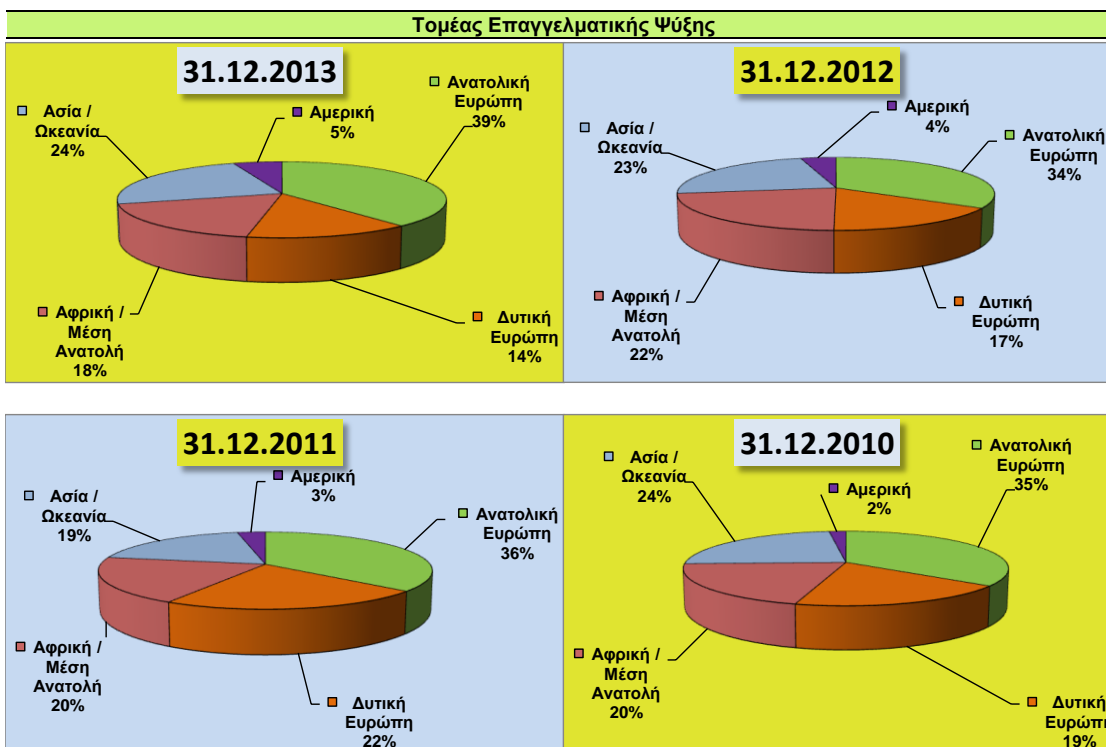


Τομέας Επαγγελματικής Ψύξης

Πωλήσεις ανά γεωγραφική περιοχή - Χώρες εγκατάστασης πελατών

	31.12.2013	31.12.2012	31.12.2011	31.12.2010	31.12.2009
Ανατολική Ευρώπη	154.864	155.077	163.222	131.436	69.526
Δυτική Ευρώπη	56.063	75.183	100.580	72.260	65.895
Αφρική / Μέση Ανατολή	70.414	102.669	88.412	75.422	62.104
Ασία / Ωκεανία	94.722	106.566	85.201	88.818	75.269
Αμερική	22.363	19.347	14.267	7.293	1.116
Γενικό Σύνολο	398.426	458.842	451.682	375.229	273.910

Η συνεισφορά στις πωλήσεις του τομέα επαγγελματικής ψύξης ανά γεωγραφική περιοχή (σύμφωνα με τη χώρα εγκατάστασης των πελατών) παρουσιάζεται γραφικά ως εξής:





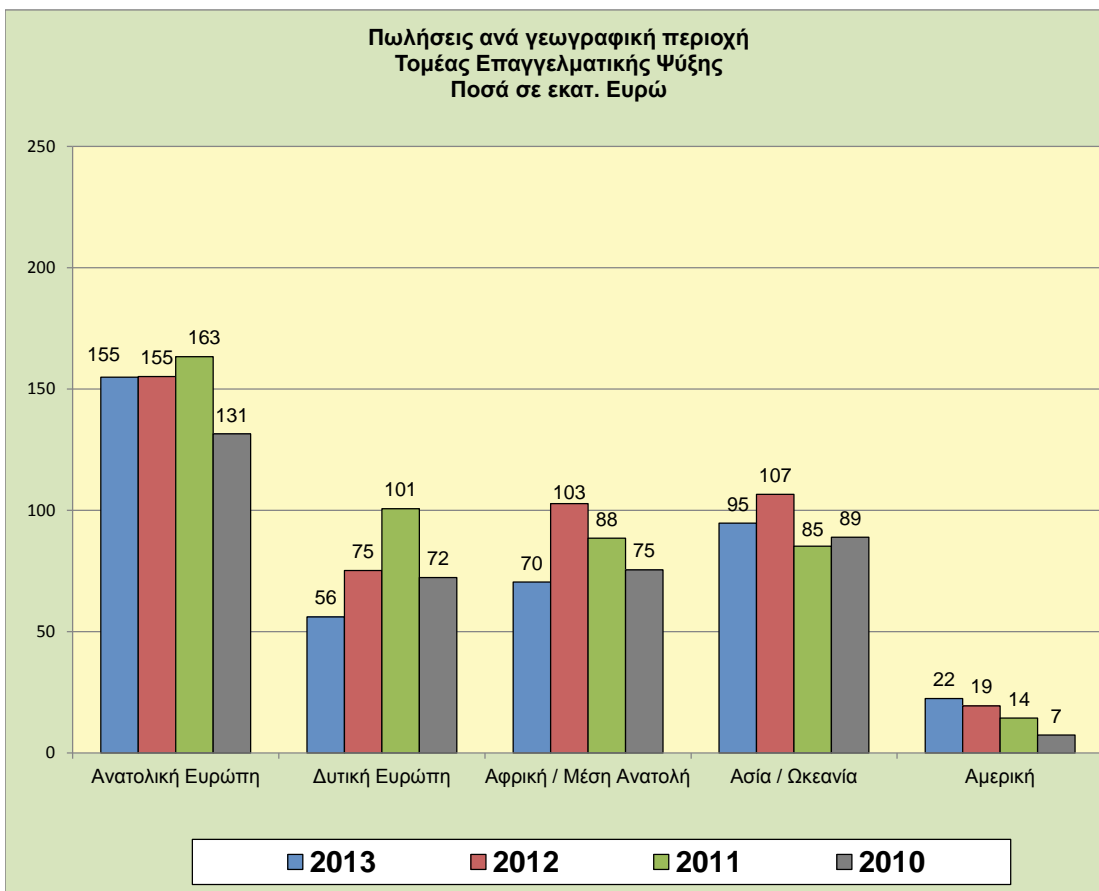
Σημείωση 5 - Πληροφόρηση ανά τομέα (συνέχεια)

Κύκλος Εργασιών ανά Ομάδα Πελατών

Ο κύκλος εργασιών του κλάδου επαγγελματικής ψύξης ανά ομάδα πελατών έχει ως εξής:

	Τομέας Επαγγελματικής Ψύξης			
	31.12.2013	% επί του συνόλου	31.12.2012	% επί του συνόλου
Coca-Cola 3E	86.224	22%	96.976	21%
Άλλοι εμφιαλωτές της Coca - Cola	100.418	25%	152.122	33%
Ζυθοποιίες	113.479	28%	115.163	25%
Λοιποί	98.305	25%	94.581	21%
Γενικό Σύνολο	398.426	100%	458.842	100%

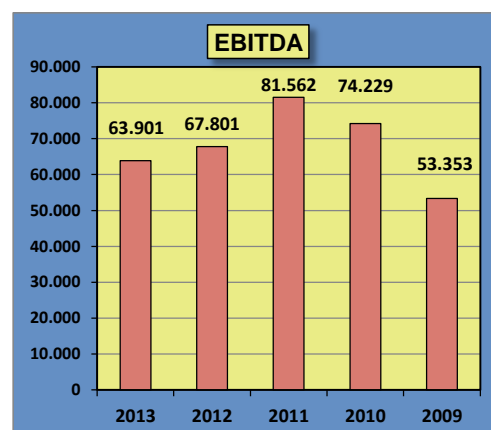
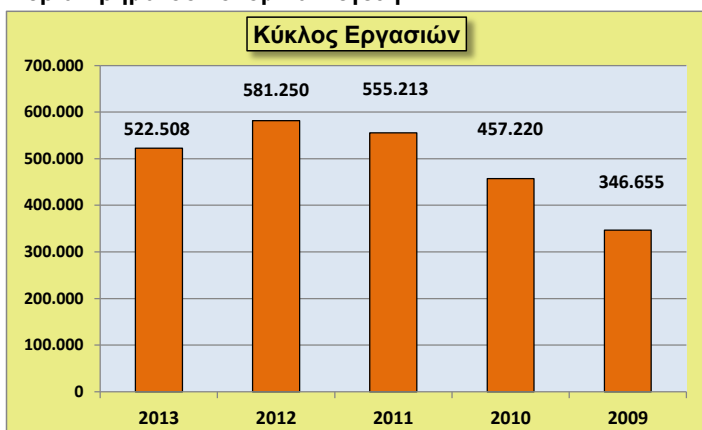
Η συνεισφορά στις πωλήσεις του τομέα επαγγελματικής ψύξης ανά γεωγραφική περιοχή (σύμφωνα με τη χώρα εγκατάστασης των πελατών) παρουσιάζεται παρακάτω:





Σημείωση 5 - Πληροφόρηση ανά τομέα (συνέχεια)

Κύρια Χρηματοοικονομικά Μεγέθη



Ενοποιημένα Αποτελέσματα	2013	2012	2011	2010	2009
Κύκλος Εργασιών	522.508	581.250	555.213	457.220	346.655
Μικτά κέρδη	87.415	99.902	113.547	106.777	73.036
Μικτά κέρδη - %	16,7%	17,2%	20,5%	23,4%	21,1%
Κέρδη / <Ζημιές> προ φόρων, χρηματοδοτικών & επενδυτικών αποτελεσμάτων & μετά από έξοδα αναδιοργάνωσης	12.953	19.027	53.170	49.276	28.944
Κέρδη / <Ζημιές> προ φόρων, χρηματοδοτικών & επενδυτικών αποτελεσμάτων - %	2,5%	3,3%	9,6%	10,8%	8,3%
<Ζημιές> / κέρδη από αναδιοργάνωση δραστηριοτήτων	(16.999)	(15.003)	-	-	(444)
Κέρδη / <Ζημιές> προ φόρων, χρηματοδοτικών & επενδυτικών αποτελεσμάτων & αναδιοργάνωση δραστηριοτήτων	29.952	34.030	53.170	49.276	29.388
Αποσβέσεις	33.949	33.771	28.392	24.953	23.965
Κέρδη / <ζημιές> προ φόρων, χρηματοδοτικών & επενδυτικών αποτελεσμάτων, αποσβέσεων & εξόδων αναδιοργάνωσης (EBITDA)	63.901	67.801	81.562	74.229	53.353
EBITDA %	12,2%	11,7%	14,7%	16,2%	15,4%
Κέρδη / <ζημιές> προ φόρων	(16.733)	(6.029)	35.017	34.887	16.885
Φόροι εισοδήματος	11.453	7.830	10.397	9.433	4.235
Φόροι - Έκτακτη Εισφορά Ν. 3808/2009	-	-	-	-	5.496
Κέρδη / Ζημιές> μετά από φόρους	(28.186)	(13.859)	24.620	25.454	7.154
Κέρδη / <Ζημιές> μετά από φόρους & Μη ελέγχουσες συμμετοχές	(30.766)	(14.964)	20.051	20.535	3.041
Επενδύσεις / Κεφαλαιακές δαπάνες	24.881	42.730	42.938	30.640	17.885
Ενσώματες & Ανώματες ακινητοποιήσεις	245.039	266.792	261.859	208.863	198.364
Μερίσματα σε μετόχους	-	-	-	4.020	-
Μείωση μετοχικού κεφαλαίου	-	-	6.268	-	-
Καθαρή θέση μετόχων Εταιρείας	86.213	118.861	136.544	114.161	95.098
Σύνολο καθαρής θέσης	119.618	151.432	171.631	143.938	118.921
Καθαρός Τραπεζικός Δανεισμός	234.775	223.420	243.596	172.723	167.509
Καθαρός Τραπεζικός Δανεισμός / Σύνολο καθαρής θέσης	196%	148%	142%	120%	141%



Σημείωση 5 - Πληροφόρηση ανά τομέα (συνέχεια)

Κύρια Χρηματοοικονομικά Μεγέθη (συνέχεια)

Επαγγελματική Ψύξη	2013	2012	2011	2010	2009
Κύκλος Εργασιών	398.426	458.842	451.682	375.229	273.910
Συνεισφορά στον ενοποιημένο κύκλο εργασιών	76,3%	78,9%	81,4%	82,1%	79,0%
Κέρδη / <Ζημίες> προ φόρων, χρηματοδοτικών & επενδυτικών αποτελεσμάτων & μετά από έξοδα αναδιοργάνωσης	(705)	10.697	36.772	33.632	15.396
<Ζημίες> / Κέρδη από αναδιοργάνωση δραστηριοτήτων	(16.999)	(10.788)	-	-	(444)
Κέρδη / <Ζημίες> προ φόρων, χρηματοδοτικών & επενδυτικών αποτελεσμάτων & αναδιοργάνωση δραστηριοτήτων	16.294	21.485	36.772	33.632	15.840
Αποσβέσεις	18.581	18.225	16.718	15.286	15.304
Κέρδη / <Ζημίες> προ φόρων, χρηματοδοτικών & επενδυτικών αποτελεσμάτων, αποσβέσεων & εξόδων αναδιοργάνωσης (EBITDA)	34.875	39.710	53.490	48.918	31.144
EBITDA %	8,8%	8,7%	11,8%	13,0%	11,4%
Κέρδη / <Ζημίες> προ φόρων	(26.350)	(9.777)	20.032	19.522	3.473
Φόροι εισοδήματος	7.858	3.857	6.524	5.909	691
Φόροι - Έκτακτη Εισφορά Ν. 3808/2009	-	-	-	-	5.496
Κέρδη / Ζημίες> μετά από φόρους	(34.208)	(13.634)	13.508	13.613	(2.714)
Κέρδη / <Ζημίες> μετά από φόρους & Μη ελέγχουσες συμμετοχές	(34.042)	(13.484)	13.087	13.093	(2.826)
Επενδύσεις / Κεφαλαιακές δαπάνες	9.653	20.359	28.254	15.844	12.050
Υαλουργία	2013	2012	2011	2010	2009
Κύκλος Εργασιών	124.082	122.408	103.531	81.991	72.745
Συνεισφορά στον ενοποιημένο κύκλο εργασιών	23,7%	21,1%	18,6%	17,9%	21,0%
Κέρδη / <Ζημίες> προ φόρων, χρηματοδοτικών & επενδυτικών αποτελεσμάτων & μετά από έξοδα αναδιοργάνωσης	13.658	8.330	16.398	15.644	13.548
<Ζημίες> / Κέρδη από αναδιοργάνωση δραστηριοτήτων	-	(4.215)	-	-	-
Κέρδη / <Ζημίες> προ φόρων, χρηματοδοτικών & επενδυτικών αποτελεσμάτων & αναδιοργάνωση δραστηριοτήτων	13.658	12.545	16.398	15.644	13.548
Αποσβέσεις	15.368	15.546	11.674	9.667	8.661
Κέρδη / <Ζημίες> προ φόρων, χρηματοδοτικών & επενδυτικών αποτελεσμάτων, αποσβέσεων & εξόδων αναδιοργάνωσης (EBITDA)	29.026	28.091	28.072	25.311	22.209
EBITDA %	23,4%	22,9%	27,1%	30,9%	30,5%
Κέρδη / <Ζημίες> προ φόρων	9.617	3.748	14.985	15.365	13.412
Φόροι εισοδήματος	3.595	3.973	3.873	3.524	3.544
Φόροι - Έκτακτη Εισφορά Ν. 3808/2009	-	-	-	-	-
Κέρδη / Ζημίες> μετά από φόρους	6.022	(225)	11.112	11.841	9.868
Κέρδη / <Ζημίες> μετά από φόρους & Μη ελέγχουσες συμμετοχές	3.276	(1.480)	6.964	7.442	5.867
Επενδύσεις / Κεφαλαιακές δαπάνες	15.228	22.371	14.684	14.796	5.835



Σημείωση 6 - Ενσώματες Ακίνητοποιήσεις

	Όμιλος					Σύνολο
	Γήπεδα & οικόπεδα	Κτίρια & τεχνικά έργα	Μηχανήματα & μηχανολογικές εγκαταστάσεις	Μεταφορικά μέσα	Έπιπλα & λοιπός εξοπλισμός	
Κόστος						
Υπόλοιπο 01.01.2013	10.006	91.250	324.777	6.131	15.949	448.113
Προσθήκες	-	1.007	9.969	398	823	12.197
Ακίνητοποιήσεις υπό εκτέλεση & προκαταβολές	-	103	6.332	-	65	6.500
Πωλήσεις	-	(50)	(448)	(349)	(2.183)	(3.030)
Αναδιάταξη λογαριασμών	-	15	(42)	28	(4)	(3)
Απομείωση αξίας από αναδιοργάνωση δραστηριοτήτων	-	(400)	(2.000)	-	-	(2.400)
Συναλλαγματικές διαφορές	(338)	(1.830)	(10.865)	(203)	(428)	(13.664)
Υπόλοιπο 31.12.2013	9.668	90.095	327.723	6.005	14.222	447.713
Συσσωρευμένες αποσβέσεις						
Υπόλοιπο 01.01.2013	-	29.798	176.652	4.437	13.290	224.177
Προσθήκες	-	2.470	24.137	564	919	28.090
Πωλήσεις	-	(49)	(251)	(316)	(2.172)	(2.788)
Συναλλαγματικές διαφορές	-	(635)	(5.977)	(92)	(339)	(7.043)
Υπόλοιπο 31.12.2013	-	31.584	194.561	4.593	11.698	242.436
Αναπόσβεστη αξία 31.12.2013	9.668	58.511	133.162	1.412	2.524	205.277

Η απομείωση αξίας από αναδιοργάνωση δραστηριοτήτων σχετίζεται με την διακοπή της παραγωγικής διαδικασίας στην Αμερική, στο εργοστάσιο της στο Spartanburg, της Νότιας Καρολίνας

Οι ακίνητοποιήσεις υπό εκτέλεση και οι προκαταβολές κεφαλαιοποιούνται πάντα την επόμενη χρονιά. Το ποσό € 5.909 χιλ. της 31.12.2012 μεταφέρθηκε στα πάγια το 2013 και οι νέες ακίνητοποιήσεις υπό εκτέλεση και οι προκαταβολές ύψους € 6.500 χιλ. αναμένεται να κεφαλαιοποιηθούν το 2014.

	Όμιλος					Σύνολο
	Γήπεδα & οικόπεδα	Κτίρια & τεχνικά έργα	Μηχανήματα & μηχανολογικές εγκαταστάσεις	Μεταφορικά μέσα	Έπιπλα & λοιπός εξοπλισμός	
Κόστος						
Υπόλοιπο 01.01.2012	10.217	89.840	298.088	5.403	15.594	419.142
Προσθήκες	10	1.817	27.874	1.190	872	31.763
Ακίνητοποιήσεις υπό εκτέλεση & προκαταβολές	-	2.492	3.417	-	-	5.909
Πωλήσεις	(88)	(2.155)	(714)	(429)	(273)	(3.659)
Αναδιάταξη λογαριασμών	-	27	9	24	(152)	(92)
Συναλλαγματικές διαφορές	(133)	(771)	(3.897)	(57)	(92)	(4.950)
Υπόλοιπο 31.12.2012	10.006	91.250	324.777	6.131	15.949	448.113
Συσσωρευμένες αποσβέσεις						
Υπόλοιπο 01.01.2012	-	28.094	155.229	3.899	12.526	199.748
Προσθήκες	-	2.486	23.790	951	1.121	28.348
Πωλήσεις	-	(517)	(473)	(371)	(280)	(1.641)
Αναδιάταξη λογαριασμών	-	-	133	-	(11)	122
Συναλλαγματικές διαφορές	-	(265)	(2.027)	(42)	(66)	(2.400)
Υπόλοιπο 31.12.2012	-	29.798	176.652	4.437	13.290	224.177
Αναπόσβεστη αξία 31.12.2012	10.006	61.452	148.125	1.694	2.659	223.936

Δεν υπάρχουν υφιστάμενα επί των παγίων εμπράγματα βάρη για τον Όμιλο κατά την 31/12/2013. (31/12/2012: 3,2 εκ.)



Σημείωση 6 - Ενσώματες Ακίνητοποιήσεις (συνέχεια)

	Μητρική Εταιρεία					Σύνολο
	Γήπεδα & οικόπεδα	Κτίρια & τεχνικά έργα	Μηχανήματα & μηχανολογικές εγκαταστάσεις	Μεταφορικά μέσα	Έπιπλα & λοιπός εξοπλισμός	
Κόστος						
Υπόλοιπο 01.01.2013	303	8.998	15.647	318	3.972	29.238
Προσθήκες	-	39	225	1	48	313
Πωλήσεις	-	(49)	(12)	(30)	(1.672)	(1.763)
Υπόλοιπο 31.12.2013	303	8.988	15.860	289	2.348	27.788
Συσσωρευμένες αποσβέσεις						
Υπόλοιπο 01.01.2013	-	3.599	14.657	284	3.724	22.264
Προσθήκες	-	426	323	8	127	884
Πωλήσεις	-	(49)	(11)	(30)	(1.673)	(1.763)
Υπόλοιπο 31.12.2013	-	3.976	14.969	262	2.178	21.385
Αναπόσβεστη αξία 31.12.2013	303	5.012	891	27	170	6.403

	Μητρική Εταιρεία					Σύνολο
	Γήπεδα & οικόπεδα	Κτίρια & τεχνικά έργα	Μηχανήματα & μηχανολογικές εγκαταστάσεις	Μεταφορικά μέσα	Έπιπλα & λοιπός εξοπλισμός	
Κόστος						
Υπόλοιπο 01.01.2012	303	8.996	15.570	293	3.899	29.061
Προσθήκες	-	2	78	25	73	178
Πωλήσεις	-	-	(1)	-	-	(1)
Υπόλοιπο 31.12.2012	303	8.998	15.647	318	3.972	29.238
Συσσωρευμένες αποσβέσεις						
Υπόλοιπο 01.01.2012	-	3.180	14.304	278	3.566	21.328
Προσθήκες	-	419	354	6	158	937
Πωλήσεις	-	-	(1)	-	-	(1)
Υπόλοιπο 31.12.2012	-	3.599	14.657	284	3.724	22.264
Αναπόσβεστη αξία 31.12.2012	303	5.399	990	34	248	6.974

Δεν υπάρχουν υφιστάμενα επί των παγίων εμπράγματα βάρη για τη Μητρική Εταιρεία κατά τις 31/12/2013 και 31/12/2012.

Η Μητρική Εταιρεία έχει προβεί σε έλεγχο απομείωσης αναφορικά με την παραγωγική της δραστηριότητα στην Ελλάδα κατά την 31.12.2013.

Η ανακτήσιμη αξία της δραστηριότητας αυτής καθορίζεται σύμφωνα με υπολογισμό της αξίας χρήσεως της (value in use). Ο υπολογισμός αυτός χρησιμοποιεί προβλέψεις ταμειακών ροών που προκύπτουν από οικονομικούς προϋπολογισμούς οι οποίοι έχουν εγκριθεί από την διοίκηση και καλύπτουν πενταετή περίοδο.

Από τον υπολογισμό της αξίας χρήσεως της (value in use) δεν προέκυψε ανάγκη απομείωσης κατά την 31 Δεκεμβρίου 2013.

Οι κύριες παραδοχές για τον υπολογισμό της αξίας χρήσεως (value in use) είναι οι εξής:

Επιτόκιο (προ φόρων) αναγωγής σε παρούσα αξία: 14%, Μικτό περιθώριο: 6% - 14%, Ρυθμός ανάπτυξης στο διηνεκές: 2%

Σημείωση 7 - Ανώματες Ακίνητοποιήσεις

	Όμιλος				Σύνολο
	Υπεραξία	Έξοδα ανάπτυξης	Δικαιώματα βιομηχανικής ιδιοκτησίας & εμπορικά σήματα	Λογισμικά & λοιπές ανώματες ακίνητοποιήσεις	
Κόστος					
Υπόλοιπο 01.01.2013	21.144	26.370	9.633	19.555	76.702
Προσθήκες	-	2.762	-	728	3.490
Ακίνητοποιήσεις υπό εκτέλεση & προκαταβολές	-	91	-	2.603	2.694
Αναδιάταξη Λογαριασμών	-	3	-	-	3
Απομείωση αξίας από αναδιοργάνωση δραστηριοτήτων	(3.203)	(600)	-	-	(3.803)
Συναλλαγματικές διαφορές	-	(1.128)	(324)	(1.577)	(3.029)
Υπόλοιπο 31.12.2013	17.941	27.498	9.309	21.309	76.057
Συσσωρευμένες αποσβέσεις					
Υπόλοιπο 01.01.2013	-	17.335	3.430	13.081	33.846
Προσθήκες	-	2.355	643	1.851	4.849
Συναλλαγματικές διαφορές	-	(596)	(307)	(1.497)	(2.400)
Υπόλοιπο 31.12.2013	-	19.094	3.766	13.435	36.295
Αναπόσβεστη αξία 31.12.2013	17.941	8.404	5.543	7.874	39.762

Η απομείωση αξίας από αναδιοργάνωση δραστηριοτήτων σχετίζεται με την διακοπή της παραγωγικής διαδικασίας στην Αμερική, στο εργοστάσιο της στο Spartanburg, της Νότιας Καρολίνας.

Η υπεραξία υπόκειται σε έλεγχο απομείωσης σε ετήσια βάση και αποτιμάται στο κόστος μείον τις τυχόν σωρευμένες ζημιές απομείωσης. Κατά την εκάστοτε ημερομηνία ισολογισμού ο Όμιλος πραγματοποιεί ανάλυση με στόχο να αξιολογηθεί κατά πόσον η λογιστική αξία της υπεραξίας είναι ανακτήσιμη. Η υπεραξία κατανέμεται σε μονάδες δημιουργίας ταμειακών ροών για λόγους ελέγχου απομείωσης. Η κατανομή γίνεται στις μονάδες δημιουργίας ταμειακών ροών που αναμένεται να ωφεληθούν από την εξαγορά από την οποία προήλθε η υπεραξία. Στην προκειμένη περίπτωση η κατανομή αφορά την δραστηριότητα των θυγατρικών Frigoglass Turkey Soğutma Sanayi İç ve Dış Ticaret Anonim Şirketi (Κωνσταντινούπολη, Τουρκία) και Frigoglass Jebel Ali FZCO (Ντουμπάι).

Η ανακτήσιμη αξία μιας μονάδας δημιουργίας ταμειακών ροών καθορίζεται σύμφωνα με υπολογισμό της αξίας χρήσεως της (value in use). Ο υπολογισμός αυτός χρησιμοποιεί προβλέψεις ταμειακών ροών που προκύπτουν από οικονομικούς προϋπολογισμούς οι οποίοι έχουν εγκριθεί από την διοίκηση και καλύπτουν πενταετή περίοδο.

Παρακάτω αναφέρονται οι κύριες παραδοχές που υιοθετήθηκαν από τη Διοίκηση κατά την **31 Δεκεμβρίου 2013**.

Επιτόκιο (προ φόρων) αναγωγής σε παρούσα αξία: 8 - 12%, Μικτό περιθώριο: 1% - 15%, Ρυθμός ανάπτυξης στο διηνεκές: 2%

Εάν οι παραδοχές που χρησιμοποιήθηκαν κατά την **31 Δεκεμβρίου 2013** ήταν κατά 10% χαμηλότερες / υψηλότερες, η λογιστική αξία της υπεραξίας δεν θα μειωνόταν.

Από τα € 3,3 εκατ. προσθήκες, ακίνητοποιήσεις υπό εκτέλεση και προκαταβολές της κατηγορίας λογισμικά & λοιπές ανώματες ακίνητοποιήσεις € 0,8 εκατ. αφορούν λογισμικά ενώ τα € 2,5 εκατ. αποτελούν άλλες ανώματες ακίνητοποιήσεις. Συγκεκριμένα αφορούν την υλοποίηση των έργων στρατηγικής προτεραιότητας τα οποία είναι η διαχείριση των αποθεμάτων, η βελτιστοποίηση του κόστους των προϊόντων και η μεθοδολογία Λιτής παραγωγής (Lean manufacturing)

Οι ακίνητοποιήσεις υπό εκτέλεση και οι προκαταβολές κεφαλαιοποιούνται πάντα την επόμενη χρονιά. Το ποσό € 516 χιλ. της 31.12.2012 μεταφέρθηκε στα πάγια το 2013 και οι νέες ακίνητοποιήσεις υπό εκτέλεση και οι προκαταβολές ύψους € 2.694 χιλ. αναμένεται να κεφαλαιοποιηθούν το 2014.

	Όμιλος				Σύνολο
	Υπεραξία	Έξοδα ανάπτυξης	Δικαιώματα βιομηχανικής ιδιοκτησίας & εμπορικά σήματα	Λογισμικά & λοιπές ανώματες ακίνητοποιήσεις	
Κόστος					
Υπόλοιπο 01.01.2012	21.144	23.314	9.622	17.348	71.428
Προσθήκες	-	2.959	-	1.583	4.542
Ακίνητοποιήσεις υπό εκτέλεση & προκαταβολές	-	-	-	516	516
Πωλήσεις	-	-	-	(5)	(5)
Αναδιάταξη λογαριασμών	-	-	-	92	92
Συναλλαγματικές διαφορές	-	97	11	21	129
Υπόλοιπο 31.12.2012	21.144	26.370	9.633	19.555	76.702
Συσσωρευμένες αποσβέσεις					
Υπόλοιπο 01.01.2012	-	15.064	2.785	11.114	28.963
Προσθήκες	-	2.173	644	2.055	4.872
Αναδιάταξη λογαριασμών	-	-	-	(122)	(122)
Συναλλαγματικές διαφορές	-	98	1	34	133
Υπόλοιπο 31.12.2012	-	17.335	3.430	13.081	33.846
Αναπόσβεστη αξία 31.12.2012	21.144	9.035	6.203	6.474	42.856



Σημείωση 7 - Ασώματες Ακίνητοποιήσεις (συνέχεια)

Μητρική Εταιρεία				
	Έξοδα ανάπτυξης	Δικαιώματα βιομηχανικής ιδιοκτησίας	Λογισμικά & λοιπές ασώματες ακίνητοποιήσεις	Σύνολο
Κόστος				
Υπόλοιπο 01.01.2013	14.360	35	10.604	24.999
Προσθήκες	1.161	-	318	1.479
Ακίνητοποιήσεις υπό εκτέλεση & προκαταβολές	-	-	2.362	2.362
Υπόλοιπο 31.12.2013	15.521	35	13.284	28.840
Συσσωρευμένες Αποσβέσεις				
Υπόλοιπο 01.01.2013	10.797	35	7.891	18.723
Προσθήκες	1.044	-	1.078	2.122
Υπόλοιπο 31.12.2013	11.841	35	8.969	20.845
Αναπόσβεστη αξία 31.12.2013	3.680	-	4.315	7.995

Από τα € 2,7 εκατ. προσθήκες, ακίνητοποιήσεις υπό εκτέλεση και προκαταβολές της κατηγορίας λογισμικά & λοιπές ασώματες ακίνητοποιήσεις € 0,2 εκατ. αφορούν λογισμικά ενώ τα € 2,5 εκατ. αποτελούν άλλες ασώματες ακίνητοποιήσεις. Συγκεκριμένα αφορούν την υλοποίηση των έργων στρατηγικής προτεραιότητας τα οποία είναι η διαχείριση των αποθεμάτων, η βελτιστοποίηση του κόστους των προϊόντων και η μεθοδολογίας Λιτής παραγωγής (Lean manufacturing)

Οι ακίνητοποιήσεις υπό εκτέλεση και οι προκαταβολές κεφαλαιοποιούνται πάντα την επόμενη χρονιά. Το ποσό € 116 χιλ. της 31.12.2012 μεταφέρθηκε στα πάγια το 2013 και οι νέες ακίνητοποιήσεις υπό εκτέλεση και οι προκαταβολές ύψους € 2.362 χιλ. αναμένεται να κεφαλαιοποιηθούν το 2014.

Μητρική Εταιρεία				
	Έξοδα ανάπτυξης	Δικαιώματα βιομηχανικής ιδιοκτησίας	Λογισμικά & λοιπές ασώματες ακίνητοποιήσεις	Σύνολο
Κόστος				
Υπόλοιπο 01.01.2012	13.297	35	9.921	23.253
Προσθήκες	1.063	-	567	1.630
Ακίνητοποιήσεις υπό εκτέλεση & προκαταβολές	-	-	116	116
Υπόλοιπο 31.12.2012	14.360	35	10.604	24.999
Συσσωρευμένες Αποσβέσεις				
Υπόλοιπο 01.01.2012	9.860	35	6.929	16.824
Προσθήκες	937	-	962	1.899
Υπόλοιπο 31.12.2012	10.797	35	7.891	18.723
Αναπόσβεστη αξία 31.12.2012	3.563	-	2.713	6.276



Σημείωση 8 - Αποθέματα

	Όμιλος		Μητρική Εταιρεία	
	31.12.2013	31.12.2012	31.12.2013	31.12.2012
Πρώτες & βοηθητικές ύλες, ανταλλακτικά	75.648	90.992	2.511	2.801
Παραγωγή σε εξέλιξη	3.707	4.935	216	278
Έτοιμα προϊόντα	50.116	65.635	2.379	3.097
Μείον: Προβλέψεις	(10.735)	(16.108)	(792)	(692)
Σύνολο	118.736	145.454	4.314	5.484

Ανάλυση Προβλέψεων για Αποθέματα:

	Όμιλος		Μητρική Εταιρεία	
	31.12.2013	31.12.2012	31.12.2013	31.12.2012
Σύνολο προβλέψεων κατά την έναρξη της χρήσης	16.108	7.865	692	490
Προσθήκες κατά την διάρκεια της χρήσης	376	536	100	-
Προσθήκες από αναδιοργάνωση δραστηριοτήτων	4.000	8.893	-	202
Αντιλογισμός αχρησιμοποίητων προβλέψεων	(97)	(1.775)	-	-
Σύνολο χρεώσεων στα αποτελέσματα χρήσης από προβλέψεις	4.279	7.654	100	202
Πραγματοποιηθείσες κατά τη διάρκεια της χρήσης	(9.218)	(422)	-	-
Αναδιάταξη Λογαριασμών	-	1.275	-	-
Συναλλαγματικές διαφορές	(434)	(264)	-	-
Σύνολο προβλέψεων κατά την λήξη της χρήσης	10.735	16.108	792	692

Οι προσθήκες από αναδιοργάνωση δραστηριοτήτων για το 2013 σχετίζονται με την διακοπή της παραγωγικής διαδικασίας στην Αμερική, στο εργοστάσιο της στο Spartanburg, της Νότιας Καρολίνας

Το κονδύλι αναδιάταξη λογαριασμών περιλαμβάνει πρόβλεψη πρώτων υλών η οποία είχε περάσει στα αποτελέσματα σε προηγούμενη χρήση και είχε καταχωρηθεί απευθείας στο απόθεμα των πρώτων υλών.

Σημείωση 9 - Πελάτες

	Όμιλος		Μητρική Εταιρεία	
	31.12.2013	31.12.2012	31.12.2013	31.12.2012
Πελάτες	122.919	110.418	11.654	17.309
Μείον: Προβλέψεις	(1.335)	(1.965)	(278)	(278)
Σύνολο	121.584	108.453	11.376	17.031

Η εύλογη αξία των εμπορικών απαιτήσεων προσεγγίζει τις λογιστικές αξίες. Ο Όμιλος και η Εταιρεία παρουσιάζουν σημαντική συγκέντρωση πιστωτικού κινδύνου σε βασικούς πελάτες, που ανήκουν σε μεγάλους διεθνείς ομίλους, όπως η Coca - Cola HBC, Coca Cola Amatil, Coca Cola India, άλλοι εμφιαλωτές Coca - Cola, όμιλος Diageo - Guinness, όμιλος Heineken, όμιλος Efes.

Η εταιρεία δεν ζητά εμπράγματα ή χρηματικές εγγυήσεις από τους πελάτες της και αυτό οφείλεται κυρίως στην ποιότητα του πελατολογίου της Frigoglass και το διεθνές κύρος των πελατών αυτών.

Η διοίκηση δεν αναμένει ζημίες από τη μη επίτευξη της αποδοτικότητας των υπολοίπων των πελατών (μείον προβλέψεων) κατά την 31.12.2013.

Ανάλυση Προβλέψεων για Πελάτες:

	Όμιλος		Μητρική Εταιρεία	
	31.12.2013	31.12.2012	31.12.2013	31.12.2012
Σύνολο προβλέψεων κατά την έναρξη της χρήσης	1.965	1.298	278	28
Προσθήκες κατά την διάρκεια της χρήσης	122	986	-	250
Αντιλογισμός αχρησιμοποίητων προβλέψεων	(33)	(95)	-	-
Σύνολο χρεώσεων στα αποτελέσματα από προβλέψεις	89	891	-	250
Πραγματοποιηθείσες κατά τη διάρκεια της περιόδου	(683)	(212)	-	-
Συναλλαγματικές διαφορές	(36)	(12)	-	-
Σύνολο προβλέψεων κατά τη λήξη	1.335	1.965	278	278



Σημείωση 10 - Χρεώστες Διάφοροι

	Όμιλος		Μητρική Εταιρεία	
	31.12.2013	31.12.2012	31.12.2013	31.12.2012
Δημόσιο - επιστρεπτέος Φ.Π.Α.	6.856	10.510	326	819
Εισπρακτέες επιχορηγήσεις για εξαγωγές	8.684	7.040	-	-
Προκαταβολές εξόδων επομένης χρήσης	3.365	2.710	303	293
Λοιποί φόροι εισπρακτέοι	1.497	1.586	-	109
Συμβάσεις πρακτορείας επιχ. Απαιτήσεων	-	1.172	-	1.172
Προκαταβολές προσωπικού	902	864	51	81
Λοιποί μη εμπορικοί χρεώστες	1.895	3.605	177	133
Σύνολο	23.199	27.487	857	2.607

Οι επιχορηγήσεις για εξαγωγές έχουν χορηγηθεί από την Νιγηριανή κυβέρνηση για εξαγωγές παραγόμενων προϊόντων και αναγνωρίζονται στην εύλογη αξία.

Οι λοιποί μη εμπορικοί χρεώστες περιλαμβάνουν διάφορες προκαταβολές, διάφορες κρατικές επιδοτήσεις και δεδουλευμένα έσοδα μη τιμολογηθέντα.

Η εύλογη αξία των λοιπών απαιτήσεων προσεγγίζει τις λογιστικές αξίες.

Σημείωση 11 - Διαθέσιμα & ταμειακά ισοδύναμα

	Όμιλος		Μητρική Εταιρεία	
	31.12.2013	31.12.2012	31.12.2013	31.12.2012
Ταμείο	29	73	2	1
Καταθέσεις όψεως και προθεσμίας	59.494	76.880	2.061	29.034
Σύνολο	59.523	76.953	2.063	29.035

Το μεσοσταθμικό επιτόκιο καταθέσεων για το Δεκέμβριο του 2013 είναι 3,12% (Δεκέμβριος 2012 : 3,69%).

Σημείωση 12 - Πιστωτές Διάφοροι

	Όμιλος		Μητρική Εταιρεία	
	31.12.2013	31.12.2012	31.12.2013	31.12.2012
Υποχρεώσεις από φόρους - τέλη	4.291	4.255	514	806
Δημόσιο - Καταβλητέος Φ.Π.Α.	2.053	619	-	-
Ασφαλιστικοί οργανισμοί	1.303	1.859	553	1.021
Μερίσματα πληρωτέα σε μετόχους	31	43	31	43
Προκαταβολές πελατών	623	6.486	24	44
Λοιποί Φόροι Πληρωτέοι	725	1.402	-	-
Δεδουλευμένες Εκπτώσεις Πωλήσεων μη τιμολογηθείσες	3.688	3.367	90	-
Δεδουλευμένες αμοιβές & έξοδα προμηθευτών	9.299	6.544	941	1.071
Δεδουλευμένες αποδοχές προσωπικού	4.045	4.987	793	985
Λοιπά δεδουλευμένα έξοδα	7.657	5.703	121	963
Έξοδα για αναδιοργάνωση δραστηριοτήτων	4.129	2.993	557	1.000
Λοιποί πιστωτές	4.166	3.372	343	490
Σύνολο	42.010	41.630	3.967	6.423

Η εύλογη αξία των λοιπών υποχρεώσεων προσεγγίζει τις λογιστικές αξίες.



Σημείωση 13 - Μακροπρόθεσμος & βραχυπρόθεσμος δανεισμός

	Όμιλος		Μητρική Εταιρεία	
	31.12.2013	31.12.2012	31.12.2013	31.12.2012
Δάνεια τραπεζών	4.991	46.120	-	-
Ομολογιακά δάνεια από θυγατρικές επιχειρήσεις	-	-	61.650	-
Ομολογιακά Δάνεια	243.411	-	-	-
Σύνολο Μακροπρόθεσμων Δανείων	248.402	46.120	61.650	-

	Όμιλος		Μητρική Εταιρεία	
	31.12.2013	31.12.2012	31.12.2013	31.12.2012
Τραπεζικές υπεραναλήψεις	73	38.893	-	17.259
Δάνεια τραπεζών	32.240	131.280	-	12.996
Ομολογιακά δάνεια από θυγατρικές επιχειρήσεις	-	-	950	-
Μακροπρόθεσμα πληρωτέα την επόμενη χρήση	13.583	84.080	-	45.925
Σύνολο βραχυπρόθεσμων δανείων	45.896	254.253	950	76.180

	31.12.2013	31.12.2012	31.12.2013	31.12.2012
Σύνολο δανεισμού	294.298	300.373	62.600	76.180

Περίοδος λήξης μακροπρόθεσμων δανείων

	Όμιλος		Μητρική Εταιρεία	
	31.12.2013	31.12.2012	31.12.2013	31.12.2012
Μεταξύ 1 & 2 Χρόνια	4.710	39.057	-	-
Μεταξύ 2 & 5 Χρόνια	243.692	7.063	61.650	-
Πάνω από 5 χρόνια	-	-	-	-
Σύνολο	248.402	46.120	61.650	-

Μέσο σταθμικό κόστος δανεισμού

	Όμιλος		Μητρική Εταιρεία	
	31.12.2013	31.12.2012	31.12.2013	31.12.2012
Ομολογιακά Δάνεια	8,98%	-	9,13%	0,00%
Μακροπρόθεσμα δάνεια	8,62%	5,07%	-	4,81%
Τραπεζικές Υπεραναλήψεις	6,82%	5,50%	-	5,22%
Βραχυπρόθεσμα δάνεια	5,83%	5,37%	-	5,25%

Δάνεια προς κεφάλαια

	Όμιλος		Μητρική Εταιρεία	
	31.12.2013	31.12.2012	31.12.2013	31.12.2012
Σύνολο τραπεζικού δανεισμού	294.298	300.373	62.600	76.180
Διαθέσιμα & ταμειακά ισοδύναμα	(59.523)	(76.953)	(2.063)	(29.035)
Καθαρός τραπεζικός δανεισμός (A)	234.775	223.420	60.537	47.145
Σύνολο καθαρής θέσης (B)	119.618	151.432	35.555	32.058
Σύνολο κεφαλαίων (Γ) = (A) + (B)	354.393	374.852	96.092	79.203
Δάνεια προς κεφάλαια (A) / (Γ)	66,2%	59,6%	63,0%	59,5%


Σημείωση 13 - Μακροπρόθεσμος & βραχυπρόθεσμος δανεισμός (συνέχεια)

Τα υπόλοιπα του δανεισμού είναι εκφρασμένα στα παρακάτω νομίσματα:

	Όμιλος					
	31.12.2013			31.12.2012		
	Βραχυ- πρόθεσμα δάνεια	Μακρο- πρόθεσμα δάνεια	Σύνολο	Βραχυ- πρόθεσμα δάνεια	Μακρο- πρόθεσμα δάνεια	Σύνολο
- EURO	29.960	245.087	275.047	206.054	35.167	241.221
- USD	11.136	3.292	14.428	31.000	10.923	41.923
- AED	2.613	23	2.636	7.979	30	8.009
- CNY	2.187	-	2.187	4.866	-	4.866
- NAIRA	-	-	-	75	-	75
- INR	-	-	-	2.578	-	2.578
- PHP	-	-	-	1.701	-	1.701
Σύνολο	45.896	248.402	294.298	254.253	46.120	300.373

	Μητρική Εταιρεία					
	31.12.2013			31.12.2012		
	Βραχυ- πρόθεσμα δάνεια	Μακρο- πρόθεσμα δάνεια	Σύνολο	Βραχυ- πρόθεσμα δάνεια	Μακρο- πρόθεσμα δάνεια	Σύνολο
- EURO	950	61.650	62.600	76.180	-	76.180
Σύνολο	950	61.650	62.600	76.180	-	76.180

Οι κύριες πηγές ρευστότητας του Ομίλου αποτελούν οι ροές από λειτουργική δραστηριότητα, τοπικές τραπεζικές υπεραναλήψεις, βραχυπρόθεσμος και μακροπρόθεσμος τραπεζικός δανεισμός, ομολογίες, δύο ισότιμες αναπληρούμενες δανειακές συμβάσεις και άλλες μορφές υποχρεώσεων.

Το Μάιο του 2013, η Εταιρεία ανακοίνωσε ότι η έμμεση θυγατρική της Frigoglass Finance B.V. ολοκλήρωσε με επιτυχία την διαδικασία έκδοσης ομολογιών (Senior Notes) ύψους €250.000.000 λήξεως την 15η Μαΐου 2018 (οι "Ομολογίες"), με σταθερό ετήσιο επιτόκιο 8.25% και τιμή έκδοσης (issue price) 100%. Η διαδικασία της έκδοσης ολοκληρώθηκε την 20η Μαΐου 2013. Με την έκδοση των Ομολογιών, ο Όμιλος αναχρηματοδότησε το μεγαλύτερο μέρος των υφιστάμενων δανείων του και την καταβολή των αμοιβών και εξόδων σε σχέση με την προσφορά και πώληση των Ομολογιών.

Η συναλλαγή αποτελεί ορόσημο για τη Frigoglass καθώς της παρέχει πρόσβαση στις διεθνείς αγορές άντλησης δανειακών κεφαλαίων. Η έκδοση ομολογιακού δανείου διαφοροποιεί τις πηγές χρηματοδότησης, επιμηκύνει τον ορίζοντα ωρίμανσης των δανειακών της υποχρεώσεων και της παρέχει την απαραίτητη χρηματοοικονομική σταθερότητα προκειμένου να εστιάσει στη βελτίωση της επιχειρηματικής της λειτουργίας.

Επιπλέον, η Frigoglass Finance B.V. υπέγραψε δύο αναπληρούμενες δανειακές συμβάσεις (revolving credit facility) ύψους € 50 εκατ. συνολικά για 3 χρόνια.

Οι Ομολογίες καθώς και οι αναπληρούμενες δανειακές συμβάσεις είναι εγγυημένες σε προτιμώμενη βάση άνευ άλλης εξασφάλισης (on a senior unsecured basis) από την Frigoglass A.B.E.E., την Frigoinvest Holdings B.V. (άμεση μητρική της Εκδότριας) και των εξής θυγατρικών της Frigoinvest Holdings B.V.: Beta Glass Nigeria Plc, Frigoglass Eurasia LLC, Frigoglass Indonesia PT, Frigoglass Industries (Nigeria) Ltd, Frigoglass Jebel Ali FZCO, Frigoglass North America Ltd. Co., Frigoglass Turkey Soğutma Sanayi İç ve Dis Ticaret A.Ş., Frigoglass South Africa Ltd και Frigoglass Romania SRL.

Εκτός από τις Ομολογίες και τις αναπληρούμενες δανειακές συμβάσεις, την **31 Δεκεμβρίου 2013**, ο Όμιλος κάνει χρήση άλλων τοπικών δανειακών συμβάσεων συνολικού ύψους € 50,9 εκατ. μέσω των θυγατρικών του στη Ρωσία, την Κίνα, τη Ρουμανία, τη Νότιο Αφρική, τη Νιγηρία, το Ντουμπάι και την Ολλανδία.

Οι εύλογες αξίες των βραχυπρόθεσμων και μακροπρόθεσμων δανείων είναι περίπου ίσες με τις λογιστικές τους αξίες. Με εξαίρεση των Ομολογιών, η Εταιρεία και ο Όμιλος δανείζεται με μεταβλητά επιτόκια, τα οποία αναπροσαρμόζονται σε διάστημα που δεν υπερβαίνει τους 6 μήνες. Αναφορικά με τις Ομολογίες, παρά το γεγονός ότι εκδοθήκαν με σταθερό ετήσιο επιτόκιο 8.25%, κατά την ημερομηνία ισολογισμού η απόδοση τους στην αγορά είναι σχετικά κοντά στο σταθερό ετήσιο επιτόκιο.

Δεν υπάρχουν υφιστάμενα επί των παγίων εμπράγματα βάρη για τον Όμιλο κατά την 31/12/2013. (31/12/2012: **3,2 εκ.**)

Δεν υπάρχουν υφιστάμενα επί των παγίων εμπράγματα βάρη για τη Μητρική Εταιρεία κατά τις **31/12/2013** και **31/12/2012**.

Οι Ομολογίες φέρουν στον Όμιλο περιοριστικές ρήτρες (restrictive covenants) ενώ για τις αναπληρούμενες δανειακές συμβάσεις ο Όμιλος είναι υποχρεωμένος να διατηρεί επαρκή κεφαλαιακή επάρκεια, κερδοφορία και ρευστότητα όπως αυτές καθορίζονται από τους παρακάτω χρηματοοικονομικές ρήτρες (financial covenants):

- Καθαρός δανεισμός προς κέρδη προ φόρων τόκων και αποσβέσεων
- Κέρδη προ φόρων τόκων και αποσβέσεων προς καθαρά έξοδα / <έσοδα> από τόκους
- Ύψος των κεφαλαιακών δαπανών



Σημείωση 14 - Συμμετοχές σε θυγατρικές

	Μητρική Εταιρεία	
	31.12.2013	31.12.2012
	Καθαρή Λογιστική Αξία	Καθαρή Λογιστική Αξία
Coolinvest Holdings Limited (Κύπρος)	-	43.813
Frigorex Cyprus Limited (Κύπρος)	-	482
Frigoinvest Holdings B.V (Ολλανδία)	58.045	13.750
Σύνολο	58.045	58.045

Το Μάρτιο του 2013, η Εταιρεία συμμετείχε με ποσοστό 100% στην αύξηση μετοχικού κεφαλαίου της Frigoinvest Holdings B.V., εισφέροντας σε είδος το σύνολο των θυγατρικών εταιριών Frigorex Cyprus Limited και Coolinvest Holdings Limited

Στις οικονομικές καταστάσεις της μητρικής εταιρείας, οι επενδύσεις στις θυγατρικές εταιρίες παρουσιάζονται ως το αποτέλεσμα του κόστους ίδρυσης ή εξαγοράς αυτών, μείον τυχόν απομείωση του περιουσιακού στοιχείου.

Στα πλαίσια του ελέγχου απομείωσης που ο Όμιλος έχει πραγματοποιήσει, για την δραστηριότητα του Ομίλου στην Ελλάδα (βλ. σημ. 6) , για την δραστηριότητες του Ομίλου στην Τουρκία και στο Ντουμπάι (βλ. σημ. 7), έχει πραγματοποιήσει και έλεγχο απομείωσης για την συμμετοχή στην εταιρεία Frigoglass (Guangzhou) Ice Cold Equipment Co. Ltd. η οποία αντιπροσωπεύει τη δραστηριότητα του Ομίλου στην Κίνα κατά την **31/12/2013**.

Η ανακτήσιμη αξία της δραστηριότητας αυτής καθορίζεται σύμφωνα με υπολογισμό της αξίας χρήσεως της (value in use). Ο υπολογισμός αυτός χρησιμοποιεί προβλέψεις ταμειακών ροών που προκύπτουν από οικονομικούς προϋπολογισμούς οι οποίοι έχουν εγκριθεί από την διοίκηση και καλύπτουν πενταετή περίοδο.

Από τον υπολογισμό της αξίας χρήσεως της (value in use) δεν προέκυψε ανάγκη απομείωσης κατά την **31 Δεκεμβρίου 2013**. Οι κύριες παραδοχές για τον υπολογισμό της αξίας χρήσεως (value in use) της Frigoglass (Guangzhou) Ice Cold Equipment Co. Ltd. είναι οι εξής:

Επιτόκιο (προ φόρων) αναγωγής σε παρούσα αξία: 12%, Μικτό περιθώριο: 4% - 18%, Ρυθμός ανάπτυξης στο διηνεκές: 2%


Σημείωση 14 - Συμμετοχές σε θυγατρικές (συνέχεια)

Οι εταιρείες του Ομίλου με τις αντίστοιχες διευθύνσεις και ποσοστά συμμετοχής που περιλαμβάνονται στις ενοποιημένες οικονομικές καταστάσεις της **31.12.2013** είναι:

Όνομα Εταιρείας & Τομέας	Χώρα	Μέθοδος Ενοποίησης	Ποσοστό Ομίλου
Τομέας Επαγγελματικής Ψύξης			
Frigoglass A.B.E.E.	Ελλάδα	Μητρική Εταιρεία	
SC. Frigoglass Romania SRL	Ρουμανία	Πλήρης	100%
PT Frigoglass Indonesia	Ινδονησία	Πλήρης	100%
Frigoglass South Africa Ltd	Ν. Αφρική	Πλήρης	100%
Frigoglass Eurasia LLC	Ρωσία	Πλήρης	100%
Frigoglass (Guangzhou) Ice Cold Equipment Co. Ltd.	Κίνα	Πλήρης	100%
Scandinavian Appliances A.S	Νορβηγία	Πλήρης	100%
Frigoglass Ltd.	Ιρλανδία	Πλήρης	100%
Frigoglass Iberica SL	Ισπανία	Πλήρης	100%
Frigoglass Sp zo.o	Πολωνία	Πλήρης	100%
Frigoglass India PVT.Ltd.	Ινδία	Πλήρης	100%
Frigoglass Turkey Soğutma Sanayi İç ve Dış Ticaret Anonim Şirketi	Τουρκία	Πλήρης	99,60%
Frigoglass İstanbul Sogutma Sistemleri İç ve Dis Ticaret A.S.	Τουρκία	Πλήρης	99,60%
Frigoglass North America Ltd. Co	Η.Π.Α.	Πλήρης	100%
Frigoglass Philippines Inc.	Φιλιππίνες	Πλήρης	100%
Frigorex East Africa Ltd.	Κένυα	Πλήρης	100%
Frigoglass GmbH	Γερμανία	Πλήρης	100%
Frigoglass Nordic AS	Νορβηγία	Πλήρης	100%
Frigoglass France SA	Γαλλία	Πλήρης	100%
Frigoglass Industries (NIG.) Ltd	Νιγηρία	Πλήρης	76,03%
Frigorex Cyprus Limited	Κύπρος	Πλήρης	100%
Norcool Holding A.S	Νορβηγία	Πλήρης	100%
Frigoinvest Holdings B.V	Ολλανδία	Πλήρης	100%
Frigoglass Finance B.V	Ολλανδία	Πλήρης	100%
Frigoglass Oceania Pty Limited	Αυστραλία	Πλήρης	100%
Frigoglass MENA FZE	Ντουμπάι	Πλήρης	100%
3P Frigoglass Romania SRL	Ρουμανία	Πλήρης	100%
Τομέας Υαλουργίας			
Frigoglass Jebel Ali FZCO	Ντουμπάι	Πλήρης	80%
Beta Glass Plc.	Νιγηρία	Πλήρης	55,21%
Frigoglass Industries (NIG.) Ltd	Νιγηρία	Πλήρης	76,03%


Σημείωση 15 - Μετοχικό κεφάλαιο, ίδιες μετοχές, διανομή μερισμάτων & δικαιώματα προαίρεσης μετοχών
α) Μετοχικό κεφάλαιο:

Το μετοχικό κεφάλαιο της Εταιρείας αποτελείται από **50.593.832** κοινές ονομαστικές μετοχές του **0,30 €** εκάστη και είναι ολοσχερώς καταβεβλημένο.

Το υπέρ το άρτιο μετοχικό κεφάλαιο της Εταιρείας προέκυψε με την έκδοση μετοχών έναντι μετρητών σε αξία μεγαλύτερης της ονομαστικής τους αξίας.

Στις 30/03/2012 το Διοικητικό Συμβούλιο της Frigoglass ABEE αποφάσισε την αύξηση του μετοχικού κεφαλαίου της Εταιρείας κατά 63.958 κοινές μετοχές ως συνέπεια της εξάσκησης των παρερχομένων δικαιωμάτων προαίρεσης των δικαιούχων του προγράμματος διάθεσης μετοχών της Εταιρείας. Οι εισπράξεις από την έκδοση των μετοχών ανήλθαν σε € 196 χιλ.

Την 01/04/2013 το Διοικητικό Συμβούλιο της Frigoglass ABEE αποφάσισε την αύξηση του μετοχικού κεφαλαίου της Εταιρείας κατά 75.121 κοινές μετοχές ως συνέπεια της εξάσκησης των παρερχομένων δικαιωμάτων προαίρεσης των δικαιούχων του προγράμματος διάθεσης μετοχών της Εταιρείας. Οι εισπράξεις από την έκδοση των μετοχών ανήλθαν σε € 231 χιλ.

Την 01/10/2013 το Διοικητικό Συμβούλιο της Frigoglass ABEE αποφάσισε την αύξηση του μετοχικού κεφαλαίου της Εταιρείας κατά 1.459 κοινές μετοχές ως συνέπεια της εξάσκησης των παρερχομένων δικαιωμάτων προαίρεσης των δικαιούχων του προγράμματος διάθεσης μετοχών της Εταιρείας. Οι εισπράξεις από την έκδοση των μετοχών ανήλθαν σε €4 χιλ.

	Αριθμός μετοχών	Μετοχικό κεφάλαιο -000' Ευρώ-	Διαφορά από έκδοση μετοχών υπέρ το άρτιο -000' Ευρώ-
Υπόλοιπο 01.01.2012	50.453.294	15.136	2.304
Μετοχές εκδοθείσες για την εξάσκηση δικαιωμάτων προαίρεσης μετοχών / Είσπραξη Μετρητών	63.958	19	177
Μεταφορά από Αποθεματικό Προγραμμάτων Χορήγησης Δικαιωμάτων Προαίρεσης (Σημ. 16)	-	-	37
Υπόλοιπο 31.12.2012	50.517.252	15.155	2.518
Υπόλοιπο 01.01.2013	50.517.252	15.155	2.518
Μετοχές εκδοθείσες για την εξάσκηση δικαιωμάτων προαίρεσης μετοχών / Είσπραξη μετρητών	76.580	23	212
Μεταφορά από αποθεματικό προγραμμάτων χορήγησης δικαιωμάτων προαίρεσης (Σημ. 16)	-	-	25
Υπόλοιπο 31.12.2013	50.593.832	15.178	2.755


Σημείωση 15 - Μετοχικό κεφάλαιο, ίδιες μετοχές, διανομή μερισμάτων & δικαιώματα προαίρεσως μετοχών (συνέχεια)
β) Ίδιες μετοχές:

Κατά την Έκτακτη Γενική Συνέλευση των Μετόχων την 05/09/2008 εγκρίθηκε πρόγραμμα αγοράς ιδίων μετοχών σύμφωνα με το άρθρο 16 του Κ.Ν. 2190/1920 μέχρι ποσοστού 10% του εκάστοτε καταβεβλημένου μετοχικού της κεφαλαίου, που ανέρχονταν σε 40.200.610 μετοχές, εντός χρονικής περιόδου 24 μηνών από 05/09/2008 μέχρι την 5η Σεπτεμβρίου 2010, με κατώτατη τιμή αγοράς ένα (1,00) ευρώ ανά μετοχή και ανώτατη τιμή αγοράς είκοσι πέντε (25,00) ευρώ ανά μετοχή. Η απόκτηση των ιδίων μετοχών, σύμφωνα με τα ανωτέρω γίνεται με ευθύνη του Διοικητικού Συμβουλίου και αφορά μετοχές που έχουν εξοφληθεί πλήρως.

Τον Ιούνιο του 2013, η Εταιρεία πώλησε 1.800.785 ίδιες μετοχές αξίας € 7.949 χιλ. με κέρδος € 867 χιλ. το οποίο καταχωρήθηκε απευθείας στην καθαρή θέση της Εταιρείας και του Ομίλου.

	Αριθμός μετοχών	Ίδιες μετοχές -000'ς Ευρώ-
Υπόλοιπο 01.01.2012	(1.800.785)	(7.949)
Υπόλοιπο 31.12.2012	(1.800.785)	(7.949)
Υπόλοιπο 01.01.2013	(1.800.785)	(7.949)
<Αγορές> ιδίων μετοχών	-	-
Πωλήσεις Ιδίων Μετοχών	1.800.785	7.949
Υπόλοιπο 31.12.2013	-	-

γ) Διανομή μερισμάτων

Τα μερίσματα καταχωρούνται στις οικονομικές καταστάσεις την περίοδο που εγκρίνονται από την Γενική Συνέλευση των Μετόχων.

δ) Δικαιώματα προαίρεσως μετοχών

i) Η Τακτική Γενική Συνέλευση της Frigoglass ABEE στις 8 Ιουνίου 2007 ενέκρινε τη θέσπιση προγράμματος διάθεσης δικαιωμάτων προαίρεσης αγοράς μετοχών σε μέλη του Διοικητικού Συμβουλίου και στο προσωπικό της Εταιρείας, καθώς και των συνδεδεμένων με αυτήν εταιρειών σε αντικατάσταση του προηγούμενου Phantom option plan.

Σύμφωνα με την απόφαση της ανωτέρω Γενικής Συνέλευσης εγκρίθηκε η διάθεση 428.870 δικαιωμάτων Stock Options κατά ανώτατο όριο, έκαστο των οποίων αντιστοιχεί σε μία κοινή ανώνυμη μετοχή της Εταιρείας.

ii) Η Τακτική Γενική Συνέλευση της Frigoglass ABEE στις 5 Ιουνίου 2009 ενέκρινε τη θέσπιση προγράμματος διάθεσης δικαιωμάτων προαίρεσης αγοράς μετοχών σε μέλη του Διοικητικού Συμβουλίου και στο προσωπικό της Εταιρείας, καθώς και των συνδεδεμένων με αυτήν εταιρειών.

Σύμφωνα με την απόφαση της ανωτέρω Γενικής Συνέλευσης εγκρίθηκε η διάθεση 500.000 δικαιωμάτων Stock Options κατά ανώτατο όριο, έκαστο των οποίων αντιστοιχεί σε μία κοινή ανώνυμη μετοχή της Εταιρείας.

iii) Η Τακτική Γενική Συνέλευση της Frigoglass ABEE στις 14 Μαΐου 2010 ενέκρινε τη θέσπιση προγράμματος διάθεσης δικαιωμάτων προαίρεσης αγοράς μετοχών σε μέλη του Διοικητικού Συμβουλίου και στο προσωπικό της Εταιρείας, καθώς και των συνδεδεμένων με αυτήν εταιρειών.

Σύμφωνα με την απόφαση της ανωτέρω Γενικής Συνέλευσης εγκρίθηκε η διάθεση 600.000 δικαιωμάτων Stock Options κατά ανώτατο όριο, έκαστο των οποίων αντιστοιχεί σε μία κοινή ανώνυμη μετοχή της Εταιρείας.

iv) Στις 14/12/2011 το Διοικητικό Συμβούλιο της Frigoglass ABEE αποφάσισε την αναπροσαρμογή της τιμής άσκησης των εγκεκριμένων προγραμμάτων άσκησης των δικαιωμάτων προαίρεσης απόκτησης μετοχών μετά την τροποποίηση του μετοχικού κεφαλαίου που αποφασίστηκε από την Τακτική Γενική Συνέλευση των μετόχων της 31ης Μαΐου 2011

Σχετικά με την προαναφερόμενη απόφαση το Διοικητικό Συμβούλιο αποφάσισε ταυτόχρονα και την αύξηση των δικαιωμάτων προαίρεσης απόκτησης μετοχών κατά 25% ώστε να συμπίπτει με την αναλογία μιας νέας δωρεάν μετοχής για κάθε τέσσερις παλιές.

v) Η Τακτική Γενική Συνέλευση της Frigoglass ABEE στις 29 Μαΐου 2012 ενέκρινε τη θέσπιση προγράμματος διάθεσης δικαιωμάτων προαίρεσης αγοράς μετοχών σε μέλη του Διοικητικού Συμβουλίου και στο προσωπικό της Εταιρείας, καθώς και των συνδεδεμένων με αυτήν εταιρειών.

Σύμφωνα με την απόφαση της ανωτέρω Γενικής Συνέλευσης εγκρίθηκε η διάθεση 600.000 δικαιωμάτων Stock Options κατά ανώτατο όριο, έκαστο των οποίων αντιστοιχεί σε μία κοινή ανώνυμη μετοχή της Εταιρείας.

Σημείωση 15 - Μετοχικό κεφάλαιο, ίδιες μετοχές, διανομή μερισμάτων & δικαιώματα προαίρεσης μετοχών (συνέχεια)

Ανάλυση των προγραμμάτων διάθεσης δικαιωμάτων προαίρεσης αγοράς μετοχών:

Πρόγραμμα δικαιωμάτων	Έναρξη περιόδου άσκησης δικαιώματος	Λήξη περιόδου άσκησης δικαιώματος	Αριθμός δικαιωμάτων που εκδόθηκαν	Αριθμός δικαιωμάτων που εξασκήθηκαν/ ακυρώθηκαν	Αριθμός δικαιωμάτων που εκκρεμούν
Πρόγραμμα εγκεκριμένο από το Δ.Σ την 02/08/2007:					
με τιμή άσκησης 13,15 Ευρώ ανά μετοχή	8/6/2007	17/12/2016	34.589	34.589	-
με τιμή άσκησης 13,15 Ευρώ ανά μετοχή	1/1/2008	17/12/2016	34.589	4.955	29.634
με τιμή άσκησης 13,15 Ευρώ ανά μετοχή	1/1/2009	17/12/2016	34.586	4.955	29.631
		Σύνολο	103.764	44.499	59.265
Πρόγραμμα εγκεκριμένο από το Δ.Σ την 14/05/2008:					
με τιμή άσκησης 15,83 Ευρώ ανά μετοχή	14/05/2008	17/12/2017	33.083	-	33.083
με τιμή άσκησης 15,83 Ευρώ ανά μετοχή	14/05/2009	17/12/2017	33.083	-	33.083
με τιμή άσκησης 15,83 Ευρώ ανά μετοχή	14/05/2010	17/12/2017	33.088	-	33.088
		Σύνολο	99.253	-	99.253
Πρόγραμμα εγκεκριμένο από το Δ.Σ την 19/06/2009:					
με τιμή άσκησης 3,07 Ευρώ ανά μετοχή	19/06/2009	31/12/2018	204.673	104.832	99.841
με τιμή άσκησης 3,07 Ευρώ ανά μετοχή	01/01/2010	31/12/2018	204.673	104.851	99.821
με τιμή άσκησης 3,07 Ευρώ ανά μετοχή	01/01/2011	31/12/2018	204.671	100.477	104.194
		Σύνολο	614.016	310.161	303.856
Πρόγραμμα εγκεκριμένο από το Δ.Σ την 11/12/2009:					
με τιμή άσκησης 3,07 Ευρώ ανά μετοχή	11/12/2009	31/12/2018	3.541	-	3.541
με τιμή άσκησης 3,07 Ευρώ ανά μετοχή	01/01/2010	31/12/2018	3.541	-	3.541
με τιμή άσκησης 3,07 Ευρώ ανά μετοχή	01/01/2011	31/12/2018	3.543	-	3.543
		Σύνολο	10.625	-	10.625
Πρόγραμμα εγκεκριμένο από το Δ.Σ την 17/11/2010:					
με τιμή άσκησης 5,54 Ευρώ ανά μετοχή	17/11/2010	31/12/2019	74.699	15.828	58.871
με τιμή άσκησης 5,54 Ευρώ ανά μετοχή	01/01/2011	31/12/2019	74.729	8.543	66.186
με τιμή άσκησης 5,54 Ευρώ ανά μετοχή	01/01/2012	31/12/2019	74.735	-	74.735
		Σύνολο	224.163	24.370	199.793
Πρόγραμμα εγκεκριμένο από το Δ.Σ την 03/01/2011:					
με τιμή άσκησης 5,54 Ευρώ ανά μετοχή	03/01/2011	31/12/2020	80.326	8.539	71.788
με τιμή άσκησης 5,54 Ευρώ ανά μετοχή	03/01/2012	31/12/2020	80.354	-	80.354
με τιμή άσκησης 5,54 Ευρώ ανά μετοχή	03/01/2013	31/12/2020	80.364	-	80.364
		Σύνολο	241.044	8.539	232.505
Πρόγραμμα εγκεκριμένο από το Δ.Σ την 15/06/2012:					
με τιμή άσκησης 3,55 Ευρώ ανά μετοχή	01/12/2013	31/12/2022	10.000	-	10.000
με τιμή άσκησης 3,55 Ευρώ ανά μετοχή	01/12/2014	31/12/2022	10.000	-	10.000
με τιμή άσκησης 3,55 Ευρώ ανά μετοχή	01/12/2015	31/12/2022	10.000	-	10.000
		Σύνολο	30.000	-	30.000
Πρόγραμμα εγκεκριμένο από το Δ.Σ την 10/12/2012:					
με τιμή άσκησης 5,54 Ευρώ ανά μετοχή	10/12/2012	31/12/2021	79.707	-	79.707
με τιμή άσκησης 5,54 Ευρώ ανά μετοχή	01/01/2013	31/12/2021	79.720	-	79.720
με τιμή άσκησης 5,54 Ευρώ ανά μετοχή	01/01/2014	31/12/2021	79.743	-	79.743
		Σύνολο	239.170	-	239.170
Πρόγραμμα εγκεκριμένο από το Δ.Σ την 23/10/2013:					
με τιμή άσκησης 5,59 Ευρώ ανά μετοχή	01/12/2013	31/12/2022	90.503	-	90.503
με τιμή άσκησης 5,59 Ευρώ ανά μετοχή	01/12/2014	31/12/2022	90.503	-	90.503
με τιμή άσκησης 5,59 Ευρώ ανά μετοχή	01/12/2015	31/12/2022	90.494	-	90.494
		Σύνολο	271.500	-	271.500
		Γενικό Σύνολο	1.833.534	387.568	1.445.966

Η μέση σταθμική εύλογη αξία των νέων δικαιωμάτων που εκδόθηκαν κατά τη διάρκεια της χρήσης ανήλθε σε Ευρώ 0,34 ανά δικαίωμα και υπολογίστηκε με το Black-Scholes μοντέλο αποτίμησης.

Οι βασικές παραδοχές του μοντέλου αποτίμησης είναι:

Μέση σταθμική τιμή μετοχής	5,57 €
Διακύμανση	13,96%
Μερισματική απόδοση	0,0%
Προεξοφλητικό Επιτόκιο	1,78%

Σημείωση 16 - Λοιπά αποθεματικά

Όμιλος							
	Τακτικό Αποθεματικό	Αποθεματικό Προγραμμάτων Χορήγησης Δικαιωμάτων Προαίρεσης	Έκτακτα αποθεματικά	Αποθεματικό Αντιστάθμισης Ταμειακών Ροών	Αφορολόγητα αποθεματικά ειδικών διατάξεων νόμων	Συναλλαγματική διαφορά μετατροπής ισολογισμών θυγατρικών εξωτερικού	Σύνολο
Υπόλοιπο 01.01.2012	4.177	1.041	9.517	(369)	6.833	(16.544)	4.655
Προσθήκες Χρήσης	-	125	-	213	-	-	338
Μετοχές εκδοθείσες σε υπαλλήλους	-	(37)	-	-	-	-	(37)
Μεταφορά από/ <προς> Καθαρό Κέρδος	-	-	-	293	-	-	293
Συναλλαγματικές Διαφορές	-	-	25	-	-	9.629	9.654
Υπόλοιπο 31.12.2012	4.177	1.129	9.542	137	6.833	(6.915)	14.903
Υπόλοιπο 01.01.2013	4.177	1.129	9.542	137	6.833	(6.915)	14.903
Προσθήκες Χρήσης	-	-	-	(701)	-	-	(701)
Μετοχές εκδοθείσες σε υπαλλήλους	-	(25)	-	-	-	-	(25)
Μεταφορά από/ <προς> Καθαρό Κέρδος	-	-	-	583	-	-	583
Συναλλαγματικές Διαφορές	-	-	(153)	-	-	(10.048)	(10.201)
Υπόλοιπο 31.12.2013	4.177	1.104	9.389	19	6.833	(16.963)	4.559

Μητρική Εταιρεία					
	Τακτικό Αποθεματικό	Αποθεματικό Προγραμμάτων Χορήγησης Δικαιωμάτων Προαίρεσης	Έκτακτα αποθεματικά	Αφορολόγητα αποθεματικά ειδικών διατάξεων νόμων	Σύνολο
Υπόλοιπο 01.01.2012	4.019	1.041	5.175	6.833	17.068
Προσθήκες Χρήσης	-	125	-	-	125
Μετοχές εκδοθείσες σε υπαλλήλους	-	(37)	-	-	(37)
Υπόλοιπο 31.12.2012	4.019	1.129	5.175	6.833	17.156
Υπόλοιπο 01.01.2013	4.019	1.129	5.175	6.833	17.156
Προσθήκες Χρήσης	-	-	-	-	-
Μετοχές εκδοθείσες σε υπαλλήλους	-	(25)	-	-	(25)
Υπόλοιπο 31.12.2013	4.019	1.104	5.175	6.833	17.131

Η Εταιρεία είναι υποχρεωμένη σύμφωνα με τον Ελληνικό Νόμο Περί Ανωνύμων Εταιρειών 2190/1920 να μεταφέρει το 5% των ετήσιων καθαρών κερδών σε τακτικό αποθεματικό μέχρις ότου τα συσσωρευμένα αποθεματικά να ισούνται με το 1/3 του καταβλημένου (κοινού) μετοχικού κεφαλαίου. Αυτό το αποθεματικό δεν μπορεί να διανεμηθεί στους μετόχους της εταιρείας εξαιρουμένης της περίπτωσης ρευστοποίησης.

Το Αποθεματικό Προγραμμάτων Χορήγησης Δικαιωμάτων Προαίρεσης αφορά, πρόγραμμα διάθεσης δικαιωμάτων προαίρεσης μετοχών σε μέλη του Διοικητικού Συμβουλίου και στο προσωπικό της Εταιρείας το οποίο αναλύεται στην Σημείωση 15 των ετήσιων οικονομικών καταστάσεων.

Η Εταιρεία έχει δημιουργήσει αφορολόγητα αποθεματικά, σύμφωνα με διάφορους Ελληνικούς φορολογικούς νόμους με την πάροδο των χρόνων με σκοπό να επιτύχει φορολογικές ελαφρύνσεις, είτε α) αναβάλλοντας την τακτοποίηση των φορολογικών της υποχρεώσεων μέχρις ότου αυτά τα αποθεματικά διανεμηθούν στους μετόχους της Εταιρείας, είτε β) απαλείφοντας αποτελεσματικά κάθε μελλοντική πληρωμή φόρου εισοδήματος χρησιμοποιώντας αυτά τα αποθεματικά για να εκδώσει δωρεάν μετοχές στους μετόχους της εταιρείας. Στην περίπτωση που αυτά τα αποθεματικά θα διανέμονταν στους μετόχους της Εταιρείας ως μερίσματα, τα διανεμηθέντα κέρδη θα φορολογούνταν με τους συντελεστές που ισχύουν τη στιγμή της διανομής. Δεν έχει αναγνωριστεί καμία πρόβλεψη για ενδεχόμενες υποχρεώσεις φόρου εισοδήματος στο ενδεχόμενο μιας μελλοντικής διανομής τέτοιου είδους αποθεματικών στους μετόχους της Εταιρείας, αφού τέτοιου είδους υποχρεώσεις αναγνωρίζονται ταυτόχρονα με την υποχρέωση μερίσματος που σχετίζεται με τέτοιες διανομές.



Ποσά σε χιλιάδες €

Σημείωση 17 - Χρηματοοικονομικά Έξοδα

	Όμιλος		Μητρική Εταιρεία	
	31.12.2013	31.12.2012	31.12.2013	31.12.2012
Έξοδα από χρεωστικούς τόκους	24.941	20.129	5.596	4.492
Έσοδα από πιστωτικούς τόκους	(1.096)	(1.214)	(260)	(325)
Καθαρά Έξοδα/ <Έσοδα> από τόκους	23.845	18.915	5.336	4.167
Συναλλαγματικές διαφορές Ζημίες/ <Κέρδη> & Λοιπά Χρηματοοικονομικά Κόστη	10.248	6.345	1.902	1.693
Ζημίες / <Κέρδη> από παράγωγα χρηματοοικονομικά μέσα	(4.407)	(204)	(617)	(202)
Σύνολο Χρηματοοικονομικών εξόδων / <εσόδων>	29.686	25.056	6.621	5.658

Σημείωση 18 - Φορολογία

	Όμιλος		Μητρική Εταιρεία	
	31.12.2013	31.12.2012	31.12.2013	31.12.2012
Φόρος Εισοδήματος	11.444	9.646	1.922	505
Φόρος Εισοδήματος προηγούμενων χρήσεων	(543)	-	-	-
Αναβαλλόμενη Φορολογία	552	(1.816)	(351)	(51)
Σύνολο	11.453	7.830	1.571	454

	Όμιλος		Μητρική Εταιρεία	
	31.12.2013	31.12.2012	31.12.2013	31.12.2012
Κέρδη περιόδου προ φόρων	(16.733)	(6.029)	(4.711)	(3.369)
Φόρος Εισοδήματος βάσει ονομαστικού φορολογικού συντελεστή	(3.202)	1.344	(1.225)	(674)
Επίδραση φόρου από:				
Φόρο εισοδήματος προηγούμενων χρήσεων	(543)	-	-	-
Επανεκτίμηση αναβαλλόμενου φόρου λόγω αλλαγής φορολογικού συντελεστή	(346)	-	(346)	-
Αφορολόγητα ή κατ' ειδικό τρόπο φορολογούμενα έσοδα	(549)	(701)	-	-
Μη εκπιπόμενες δαπάνες	1.798	1.718	470	1.180
Χρήση προηγούμενων μη αναγνωρισμένων ζημιών από φόρους	-	(397)	-	(397)
Ζημίες για τις οποίες δεν αναγνωρίστηκε αναβαλλόμενη φορολογία	11.959	5.256	586	-
Λοιποί Φόροι	2.336	610	2.086	345
Φόροι εισοδήματος που εμφανίζονται στην κατάσταση αποτελεσμάτων	11.453	7.830	1.571	454

Οι φορολογικοί συντελεστές στις χώρες όπου ο Όμιλος δραστηριοποιείται κυμαίνονται μεταξύ **0% και 38,3%**.

Το κονδύλι ζημίες για τις οποίες δεν αναγνωρίστηκε αναβαλλόμενη φορολογική απαίτηση για σκοπούς συντηρητικότητας περιλαμβάνει το φόρο που αντιστοιχεί σε φορολογικές ζημίες θυγατρικών ύψους € 45,9 εκ (€ 18,7 εκ για το 2012)

Η μη φορολογική έκπτωση συγκεκριμένων εξόδων, οι διαφορετικοί φορολογικοί συντελεστές στις χώρες που ο Όμιλος δραστηριοποιείται, μη φορολογητέα εισοδήματα και η επιβολή άλλων εφ' άπαξ φόρων διαμορφώνουν τον πραγματικό τελικό φορολογικό συντελεστή για τον Όμιλο στο **68,45%**. (Ελληνικός Φορολογικός Συντελεστής 26%).

Τον Ιανουάριο του 2013 ψηφίστηκε νέος φορολογικός συντελεστής 26%. Για το έτος 2012, ο συντελεστής που χρησιμοποιήθηκε για τον υπολογισμό του φόρου εισοδήματος και της αναβαλλόμενης φορολογίας είναι 20% δηλαδή ο συντελεστής που καθορίζει ο ισχύον νόμος την 31.12.2012 . Η μεταβολή του συντελεστή είχε θετική επίπτωση στην αναβαλλόμενη φορολογία για την Μητρική Εταιρεία και τον Όμιλο κατά € 346 χιλ.

Σημείωση 18 - Φορολογία (συνέχεια)

Έκθεση Φορολογικής Συμμόρφωσης

Για την χρήση 2011 και εντεύθεν, οι Ελληνικές Ανώνυμες Εταιρίες και οι Εταιρίες Περιορισμένης Ευθύνης που οι ετήσιες οικονομικές τους καταστάσεις ελέγχονται υποχρεωτικά, υποχρεούνται να λαμβάνουν «Ετήσιο Πιστοποιητικό» που προβλέπεται στην παρ. 5 του άρθρου 82 του Ν.2238/1994, το οποίο εκδίδεται μετά από φορολογικό έλεγχο που διενεργείται από τον ίδιο Νόμιμο Ελεγκτή ή ελεγκτικό γραφείο που ελέγχει τις ετήσιες οικονομικές καταστάσεις.

Κατόπιν ολοκλήρωσης του φορολογικού ελέγχου, ο Νόμιμος Ελεγκτής ή ελεγκτικό γραφείο εκδίδει στην Εταιρεία «Έκθεση Φορολογικής Συμμόρφωσης», και στη συνέχεια ο Νόμιμος Ελεγκτής ή ελεγκτικό γραφείο την υποβάλλει ηλεκτρονικά στο Υπουργείο Οικονομικών το αργότερο εντός δέκα ημερών από την καταληκτική ημερομηνία έγκρισης του ισολογισμού της Εταιρείας από τη Γενική Συνέλευση των Μετόχων.

Το Υπουργείο Οικονομικών θα επιλέξει δείγμα εταιριών τουλάχιστον της τάξης του 9% για έλεγχο από τις αρμόδιες ελεγκτικές υπηρεσίες του Υπουργείου. Ο έλεγχος αυτός θα πρέπει να ολοκληρωθεί σε διάστημα όχι αργότερο των δεκαοκτώ μηνών από την ημερομηνία υποβολής της «Έκθεσης Φορολογικής Συμμόρφωσης» στο Υπουργείο Οικονομικών.

Ανέλεγκτες φορολογικές χρήσεις:

Η Μητρική Εταιρεία δεν έχει ελεγχθεί από τις φορολογικές αρχές για τη χρήση 2010.

Για τη Μητρική Εταιρεία, εκδόθηκε το "Φορολογικό Πιστοποιητικό Συμμόρφωσης" για τις χρήσεις 2011 & 2012 χωρίς ουσιαστικές αλλαγές στο φόρο και στη σχετική φορολογική πρόβλεψη που συμπεριλήφθηκε στις οικονομικές καταστάσεις του 2011 & 2012. Σύμφωνα με τη σχετική νομοθεσία, το οικονομικά έτη που λήγουν την 31 Δεκεμβρίου 2011 και την 31 Δεκεμβρίου 2012 της Μητρικής Εταιρείας θεωρούνται τελικά από πλευράς φορολογικού ελέγχου μετά το πέρας δεκαοκτώ μηνών από την υποβολή του "Φορολογικού Πιστοποιητικού Συμμόρφωσης" στο Υπουργείο Οικονομικών.

Για τη χρήση 2013 ο φορολογικός έλεγχος ήδη διενεργείται από την PricewaterhouseCoopers A.E. Κατά την ολοκλήρωση του φορολογικού ελέγχου, η διοίκηση της Εταιρείας δεν αναμένει να προκύψουν σημαντικές φορολογικές υποχρεώσεις πέραν από αυτές που καταχωρήθηκαν και που απεικονίζονται στις οικονομικές καταστάσεις.

Για τις ανέλεγκτες φορολογικές χρήσεις, υπάρχει το ενδεχόμενο επιβολής πρόσθετων φόρων και προσαυξήσεων, κατά το χρόνο που αυτές θα εξετασθούν και θα οριστικοποιηθούν.

Οι φορολογικές δηλώσεις των θυγατρικών της δεν έχουν εξετασθεί από τις αρμόδιες φορολογικές αρχές για διάφορες φορολογικές χρήσεις.

Μέχρι την οριστικοποίηση του φορολογικού ελέγχου στις παρακάτω εταιρείες η φορολογική επιβάρυνση για τον Όμιλο δεν μπορεί να καθοριστεί με ακρίβεια για τις χρήσεις αυτές. Ο Όμιλος σχηματίζει προβλέψεις για τυχόν επιπρόσθετους φόρους που θα προκύψουν από φορολογικούς ελέγχους στο βαθμό που η υποχρέωση αυτή είναι πιθανή και μπορεί να εκτιμηθεί αξιόπιστα.

ΣΗΜΕΙΩΣΕΙΣ ΣΤΙΣ ΟΙΚΟΝΟΜΙΚΕΣ ΚΑΤΑΣΤΑΣΕΙΣ

Ποσά σε χιλιάδες €

Σημείωση 18 - Φορολογία (συνέχεια)

Σημείωση:

Για ορισμένες χώρες, ο φορολογικός έλεγχος δεν είναι υποχρεωτικός και γίνεται μόνο υπό κάποιες προϋποθέσεις.

Εταιρεία	Χώρα	Ανέλεγκτες Χρήσεις	Τομέας Δραστηριότητας
Frigoglass A.B.E.E. - Μητρική Εταιρεία	Ελλάδα	2010 & 2013	Παραγωγή Ψυκτικών Θαλάμων
SC. Frigoglass Romania SRL	Ρουμανία	2010-2013	Παραγωγή Ψυκτικών Θαλάμων
PT Frigoglass Indonesia	Ινδονησία	2009-2013	Παραγωγή Ψυκτικών Θαλάμων
Frigoglass South Africa Ltd	Ν. Αφρική	2006-2013	Παραγωγή Ψυκτικών Θαλάμων
Frigoglass Eurasia LLC	Ρωσία	2011-2013	Παραγωγή Ψυκτικών Θαλάμων
Frigoglass (Guangzhou) Ice Cold Equipment Co. ,Ltd.	Κίνα	2006-2013	Παραγωγή Ψυκτικών Θαλάμων
Scandinavian Appliances A.S	Νορβηγία	2003-2013	Παραγωγή Ψυκτικών Θαλάμων
Frigoglass Ltd.	Ιρλανδία	2002-2013	Παραγωγή Ψυκτικών Θαλάμων
Frigoglass Iberica SL	Ισπανία	2004-2013	Παραγωγή Ψυκτικών Θαλάμων
Frigoglass Sp zo.o	Πολωνία	2009-2013	Παραγωγή Ψυκτικών Θαλάμων
Frigoglass India PVT.Ltd.	Ινδία	2009-2013	Παραγωγή Ψυκτικών Θαλάμων
Frigoglass Turkey Soğutma Sanayi İc ve Diş Ticaret Anonim Şirketi	Τουρκία	2010-2013	Παραγωγή Ψυκτικών Θαλάμων
Frigoglass İstanbul Sogutma Sistemleri İc ve Dis Ticaret A.S.	Τουρκία	2010-2013	Γραφείο Πωλήσεων
Frigoglass North America Ltd. Co	Η.Π.Α.	2008-2013	Παραγωγή Ψυκτικών Θαλάμων
Frigoglass Philippines Inc.	Φιλιππίνες	2012-2013	Γραφείο Πωλήσεων
Frigoglass Jebel Ali FZCO	Ντουμπάι	-	Παραγωγή Γυαλιού
Frigoglass MENA FZE	Ντουμπάι	-	Γραφείο Πωλήσεων
Beta Glass Plc.	Νιγηρία	2011-2013	Παραγωγή Γυαλιού
Frigoglass Industries (NIG.) Ltd	Νιγηρία	2011-2013	Παραγωγή: πωμάτων, πλαστικών κιβωτίων,
Frigoglass Oceania Pty Limited	Αυστραλία	2012-2013	Εκπρόσωπος Πωλήσεων Ψυκτικών Θαλάμων
3P Frigoglass Romania SRL	Ρουμανία	2008-2013	Παραγωγή Πλαστικών
Frigorex East Africa Ltd.	Κένυα	2008-2013	Γραφείο Πωλήσεων
Frigoglass GmbH	Γερμανία	2011-2013	Γραφείο Πωλήσεων
Frigoglass Nordic AS	Νορβηγία	2003-2013	Γραφείο Πωλήσεων
Frigoglass France SA	Γαλλία	2004-2013	Γραφείο Πωλήσεων
Frigorex Cyprus Limited	Κύπρος	2011-2013	Εταιρεία Συμμετοχών
Frigoinvest Holdings B.V	Ολλανδία	2008-2013	Εταιρεία Συμμετοχών
Frigoglass Finance B.V.	Ολλανδία	2013	Χρηματοοικονομικές υπηρεσίες
Norcool Holding A.S	Νορβηγία	1999-2013	Εταιρεία Συμμετοχών



Σημείωση 19 - Ανειλημμένες υποχρεώσεις / δεσμεύσεις

Κεφαλαιακές υποχρεώσεις

Οι υποχρεώσεις για κεφαλαιακές δαπάνες που έχουν αναληφθεί αλλά δεν έχουν εκτελεσθεί κατά την **31/12/2013** είναι για τον Όμιλο 271 χιλ. € (**31/12/2012**: 159 χιλ. €).

Υποχρεώσεις λειτουργικών μισθώσεων

Ο Όμιλος μισθώνει ενσώματες ακινητοποιήσεις (κτίρια και μεταφορικά μέσα) με λειτουργικές μισθώσεις. Τα μελλοντικά πληρωτέα συνολικά μισθώματα σύμφωνα με τις λειτουργικές μισθώσεις έχουν ως εξής:

	Όμιλος					
	31.12.2013			31.12.2012		
	Κτίρια	Μεταφ. Μέσα	Σύνολο	Κτίρια	Μεταφ. Μέσα	Σύνολο
Έως 1 έτος	862	903	1.765	961	1.093	2.054
Από 1 έως 5 έτη	1.451	2.679	4.130	1.461	3.041	4.502
Άνω των 5 ετών	-	1.748	1.748	-	2.178	2.178
Σύνολο	2.313	5.330	7.643	2.422	6.312	8.734

	Μητρική Εταιρεία					
	31.12.2013			31.12.2012		
	Κτίρια	Μεταφ. Μέσα	Σύνολο	Κτίρια	Μεταφ. Μέσα	Σύνολο
Έως 1 έτος	325	365	690	311	437	748
Από 1 έως 5 έτη	675	899	1.574	1.036	973	2.009
Σύνολο	1.000	1.264	2.264	1.347	1.410	2.757

Σημείωση 20 - Συναλλαγές με Συνδεδεμένα Μέρη

(βάσει Δ.Λ.Π. 24 & Άρθρου 42ε του Κ.Ν. 2190/20)

Η μετοχική σύνθεση της Μητρικής Εταιρείας την 31/12/2013 είναι:

Truad Verwaltungs A.G.	44,42%
The Capital Group Companies Inc.	9,25%
Montanaro Group	6,22%
Wellington Management Company, LLP	5,33%
Θεσμικοί επενδυτές	19,94%
Άλλοι επενδυτές	14,84%

Η εταιρεία Truad Verwaltungs A.G. συμμετέχει και στο μετοχικό κεφάλαιο της Coca-Cola HBC AG κατά ποσοστό περίπου 23,2%.

Η Coca-Cola HBC AG είναι ανώνυμη εταιρεία εμφιάλωσης μη αλκοολούχων ποτών, εισηγμένη στα Χρηματιστήρια Αθηνών, Νέας Υόρκης και Λονδίνου.

Εκτός από την εν μέρει κοινή μετοχική σύνθεση μέσω της συμμετοχής της Truad Verwaltungs A.G. κατά 23,2% στο μετοχικό κεφάλαιο της Coca-Cola HBC AG, η Frigoglass είναι και η πλειοψηφούσα μέτοχος της εταιρείας Frigoglass Industries (NIG) Ltd. η οποία εδρεύει στη Νιγηρία με 76,03% & στην οποία η Coca-Cola HBC AG έχει απώτερη συμμετοχή 23,9%.

Σύμβαση με Coca-Cola HBC AG:

Βάσει σύμβασης, που λήγει την 31/12/2013 και ανανεώθηκε έως την 31/12/2018, ο Όμιλος της Coca-Cola HBC AG προμηθεύεται από την Frigoglass, σε τιμές διαπραγματεύσιμες ετησίως, επαγγελματικά ψυγεία.

Σύμβαση εκμίσθωσης με A.G. Leventis plc. :

Η εταιρεία Frigoglass Industries (NIG) Ltd. έχει υπογράψει σύμβαση εκμίσθωσης γραφείων με την A.G. Leventis plc. για τα γραφεία της στο Λάγος της Νιγηρίας.

Οι συμφωνίες για τις συναλλαγές γίνονται ως συναλλαγές μεταξύ ανεξάρτητων συμβαλλομένων μερών.


Σημείωση 20 - Συναλλαγές με Συνδεδεμένα Μέρη (συνέχεια)

α) Τα ποσά των συναλλαγών με συνδεδεμένες εταιρίες σωρευτικά ανέρχονταν σε:

	Όμιλος		Μητρική Εταιρεία	
	31.12.2013	31.12.2012	31.12.2013	31.12.2012
Πωλήσεις αγαθών & υπηρεσιών	127.379	137.094	10.317	23.465
Αγορές αγαθών & Υπηρεσιών	407	605	179	389
Απαιτήσεις / <Υποχρεώσεις>	8.940	13.346	553	218

β) Τα ποσά των συναλλαγών της Μητρικής Εταιρείας με τις θυγατρικές εταιρίες του ομίλου της Frigoglass ανέρχονταν:

	Μητρική Εταιρεία	
	31.12.2013	31.12.2012
Πωλήσεις αγαθών	5.234	7.083
Πωλήσεις υπηρεσιών	1.435	2.032
Έξοδα / Αγορές αγαθών	9.716	46.594
Έξοδα από χρεωστικούς τόκους	3.683	-
Απαιτήσεις	36.782	44.508
Υποχρεώσεις	20.535	48.343
Υποχρεώσεις από δάνεια	62.600	-

Οι συμφωνίες για τις συναλλαγές γίνονται ως συναλλαγές μεταξύ ανεξάρτητων συμβαλλομένων μερών.

γ) Λοιπά λειτουργικά έσοδα (συναλλαγές της Μητρικής Εταιρείας με τις θυγατρικές εταιρίες του ομίλου της Frigoglass)

	Μητρική Εταιρεία	
	31.12.2013	31.12.2012
Έσοδα από αμοιβές διοικητικής υποστήριξης	20.681	24.069
Λοιπά λειτουργικά έσοδα	30	90
Σύνολο από λειτουργικά έσοδα	20.711	24.159

Το σύνολο των Λοιπών λειτουργικών εσόδων αφορά κυρίως αμοιβές διοικητικής υποστήριξης οι οποίες χρεώνονται στις εταιρίες του Ομίλου.

δ) Οι αμοιβές των Διοικητικών οργάνων οι οποίες περιλαμβάνουν μισθοδοσία, αποζημιώσεις αποχωρήσεων και λοιπές παροχές σωρευτικά ανέρχονταν σε:

	Όμιλος		Μητρική Εταιρεία	
	31.12.2013	31.12.2012	31.12.2013	31.12.2012
Αμοιβές μελών Δ.Σ	156	294	156	294
Αμοιβές Στελεχών	3.184	2.328	2.153	2.328



Σημείωση 21 - Κέρδη ανά μετοχή

Βασικά και απομειωμένα κέρδη ανά μετοχή

Τα βασικά και απομειωμένα κέρδη ανά μετοχή υπολογίζονται με διαίρεση του κέρδους που αναλογεί στους μετόχους της μητρικής Εταιρείας, με το σταθμισμένο μέσο αριθμό των κοινών μετοχών στην διάρκεια της περιόδου, εξαιρουμένων των ιδίων κοινών μετοχών που αγοράστηκαν από την Εταιρεία.

Τα απομειωμένα κέρδη ανά μετοχή (diluted earnings per share) υπολογίζονται αναπροσαρμόζοντας τον σταθμισμένο μέσο αριθμό των σε κυκλοφορία κοινών μετοχών, με τις επιδράσεις όλων των δυνητικών τίτλων των μετατρέψιμων σε κοινές μετοχές. Τα δικαιώματα προαίρεσεως αγοράς μετοχών αποτελούν τη μοναδική κατηγορία δυνητικών τίτλων μετατρέψιμων σε κοινές μετοχές, που έχει η Εταιρεία. Όσον αφορά στα προαναφερθέντα δικαιώματα, γίνεται υπολογισμός του αριθμού των μετοχών οι οποίες θα μπορούσαν να είχαν αποκτηθεί στην εύλογη αξία (οριζόμενη ως η μέση ετήσια χρηματιστηριακή τιμή των μετοχών της Εταιρείας) με βάση την αξία των δικαιωμάτων συμμετοχής, που σχετίζονται με τα υφιστάμενα προγράμματα δικαιωμάτων απόκτησης μετοχών. Ο αριθμός των μετοχών που προκύπτει από τον παραπάνω υπολογισμό συγκρίνεται με τον αριθμό των μετοχών που θα μπορούσαν να είχαν εκδοθεί σε περίπτωση άσκησης των δικαιωμάτων. Η διαφορά που προκύπτει, προστίθεται στον παρανομαστή ως έκδοση κοινών μετοχών χωρίς αντάλλαγμα. Τέλος, καμία αναπροσαρμογή δεν γίνεται στα κέρδη (αριθμητής).

ποσά σε χιλ. Ευρώ (εκτός ανά μετοχή & αριθμός μετοχών)	Όμιλος		Μητρική Εταιρεία	
	Χρήση που έληξε		Χρήση που έληξε	
	31.12.2013	31.12.2012	31.12.2013	31.12.2012
Κέρδη που αναλογούν στους μετόχους της εταιρείας	(30.766)	(14.964)	(6.282)	(3.823)
Βασικός μέσος σταθμικός αριθμός κοινών μετοχών	49.829.235	48.705.982	49.829.235	48.705.982
Απομειωμένος μέσος σταθμικός αριθμός κοινών μετοχών	49.969.144	48.811.329	49.969.144	48.811.329
Βασικά Κέρδη / <Ζημίες> ανά μετοχή	(0,6174)	(0,3072)	(0,1261)	(0,0785)
Απομειωμένα Κέρδη/ <Ζημίες> ανά μετοχή	(0,6157)	(0,3066)	(0,1257)	(0,0783)

Σημείωση 22 - Ενδεχόμενες Υποχρεώσεις

Η Εταιρεία έχει ενδεχόμενες υποχρεώσεις σε σχέση με εγγυήσεις σε τράπεζες υπέρ θυγατρικών της από θέματα που προκύπτουν στα πλαίσια της συνήθους δραστηριότητας της.

Οι εγγυήσεις του Ομίλου και της Μητρικής Εταιρείας ήταν:

Εγγυήσεις	Όμιλος		Μητρική Εταιρεία	
	31.12.2013	31.12.2012	31.12.2013	31.12.2012
Εγγυήσεις	506.091	-	118.864	457.897

Όπως φαίνεται στη **Σημ. 13** η έκδοση των Ομολογιών και της αναπληρούμενης δανειακής σύμβασης θα είναι εγγυημένη σε προτιμώμενη βάση άνευ άλλης εξασφάλισης (on a senior unsecured basis).

Η Εταιρεία και ο Όμιλος για διάφορες περιόδους έχουν ανέλεγκτες φορολογικές χρήσεις (βλέπε Σημ. 18). Επίσης, κατά καιρό θυγατρικές του Ομίλου λαμβάνουν διάφορες επιπλέον απαιτήσεις από διάφορες φορολογικές αρχές, οι οποίες αξιολογούνται από την Διοίκηση και όπου απαιτείται λαμβάνει τις απαραίτητες νομικές ενέργειες. Η διοίκηση της Εταιρείας πιστεύει ότι δεν πρόκειται να προκύψουν σημαντικά ποσά επιπλέον φόρου πέρα αυτών που έχουν αναγνωρισθεί στις οικονομικές καταστάσεις. Τέλος, ο Όμιλος έχει σημαντικές επίδικες υποθέσεις σχετικά με αποζημιώσεις για τη γη όπου είναι εγκατεστημένες κάποιες θυγατρικές του. Η Διοίκηση πιστεύει ότι ακόμα και αν οι συγκεκριμένες θυγατρικές πληρώσουν αυτές τις αποζημιώσεις, τα συγκεκριμένα ποσά θα κεφαλαιοποιηθούν.

Δεν υπάρχουν σημαντικές επίδικες ή υπό διαιτησία διαφορές δικαστικών ή διοικητικών οργάνων που να έχουν σημαντική επίπτωση στις οικονομικές καταστάσεις ή λειτουργία της Εταιρείας ή του Ομίλου.



Σημείωση 23 - Εποχικότητα δραστηριοτήτων

Κύκλος εργασιών

Περίοδος	Όμιλος							
	2010		2011		2012		2013	
A Τρίμηνο	93.213	20%	134.826	24%	159.117	27%	140.619	27%
B Τρίμηνο	142.775	31%	187.655	34%	179.088	31%	172.378	33%
Γ Τρίμηνο	110.627	24%	116.085	21%	100.689	17%	82.674	16%
Δ Τρίμηνο	110.605	24%	116.647	21%	142.356	24%	126.837	24%
Σύνολο Έτους	457.220	100%	555.213	100%	581.250	100%	522.508	100%

Όπως εμφανίζεται ανωτέρω η δραστηριότητα του Ομίλου παρουσιάζει εποχικότητα και ως εκ τούτου οι πωλήσεις των ενδιάμεσων περιόδων δεν θα πρέπει να χρησιμοποιηθούν για εκτίμηση των ετήσιων πωλήσεων.

Συνεπώς οι απαιτήσεις για κεφάλαιο κίνησης της επόμενης περιόδου της χρονιάς θα διαφέρει από τις απαιτήσεις για κεφάλαιο κίνησης της τρέχουσας περιόδου.

Σημείωση 24 - Γεγονότα μετά την ημερομηνία του ισολογισμού

Τα πρόσφατα γεγονότα που συνέβησαν στην Ουκρανία και τη Ρωσία οδήγησαν σε πτώση της ισοτιμίας του ρωσικού ρουβλιού έναντι των άλλων νομισμάτων, επέδρασαν αρνητικά στις χρηματοοικονομικές αγορές, έχουν δημιουργήσει πληθωριστικές πιέσεις και οδήγησαν τις Ηνωμένες Πολιτείες της Αμερικής και την Ευρωπαϊκή Ένωση να υιοθετήσουν κυρώσεις έναντι συγκεκριμένων προσώπων και φορέων της Ουκρανίας και της Ρωσίας. Περαιτέρω αρνητικές εξελίξεις μπορεί να οδηγήσουν σε συνεχή γεωπολιτική αστάθεια και εσωτερικές αναταραχές καθώς και να υποβαθμίσουν τις μακροοικονομικές συνθήκες.

Η Frigoglass λειτουργεί στη Ρωσία μέσω της θυγατρικής της Frigoglass Eurasia. Παρόλο που δεν είμαστε εκτεθειμένοι σε συναλλαγματικό κίνδυνο μετατροπής καθώς το νόμισμα λειτουργίας της ρωσικής θυγατρικής μας είναι το ευρώ, είμαστε εκτεθειμένοι σε κίνδυνο μέσω των εμπορικών συναλλαγών. Ωστόσο η Frigoglass Eurasia εφαρμόζει φυσική μέθοδο αντιστάθμισης νομισματικού κινδύνου αντιπαραβάλλοντας, στο μέγιστο βαθμό, έσοδα και έξοδα σε τοπικό νόμισμα ώστε να μειωθεί η επίδραση των συναλλαγματικών κινήσεων. Επιπλέον τα ανωτέρω γεγονότα μπορεί να έχουν δυσμενή επίδραση στη γενική καταναλωτική ζήτηση με άμεσο αποτέλεσμα στην ζήτηση ψυγείων από τους πελάτες της Frigoglass Eurasia.

Σημείωση 25 - Μέσος Όρος απασχολούμενου Προσωπικού

Ο μέσος όρος απασχολούμενου προσωπικού ανά κλάδο δραστηριοποίησης για τον Όμιλο καθώς και για την Μητρική Εταιρεία αναλύεται ως εξής:

Περιγραφή Κλάδου	Όμιλος		Μητρική Εταιρεία	
	31.12.2013	31.12.2012	31.12.2013	31.12.2012
Κλάδος Επαγγελματικής Ψύξης	4.069	4.979		
Κλάδος Υαλουργίας	1.608	1.583		
Σύνολο	5.677	6.562		
			Μητρική Εταιρεία	
			31.12.2013	31.12.2012
Μέσος Όρος Απασχολούμενου προσωπικού			219	245
	Όμιλος		Μητρική Εταιρεία	
	31.12.2013	31.12.2012	31.12.2013	31.12.2012
Μισθοί και ημερομίσθια	65.115	71.693	10.297	12.553
Εργοδοτικές Εισφορές	6.894	7.239	2.343	2.456
Σύνολο Μισθοδοσίας (Σημ. 31)	72.009	78.932	12.640	15.009
Συνταξιοδοτικά προγράμματα καθορισμένων εισφορών	1.556	1.371	627	668
Συνταξιοδοτικό πρόγραμμα για παροχές μετά από την έξοδο από την υπηρεσία καθορισμένων παροχών (Σημ. 30)	1.716	2.857	(42)	1.044
Προβλέψεις για παροχές δικαιωμάτων προαίρεσης μετοχών	-	125	-	125
Σύνολο	75.281	83.285	13.225	16.846



Σημείωση 26 - Παράγωγα Χρηματοοικονομικά μέσα

	Όμιλος				Μητρική Εταιρεία			
	31.12.2013		31.12.2012		31.12.2013		31.12.2012	
	Ενεργητικό	Παθητικό	Ενεργητικό	Παθητικό	Ενεργητικό	Παθητικό	Ενεργητικό	Παθητικό
Παράγωγα διακρατούμενα για εμπορικούς σκοπούς								
- Προθεσμιακά συμβόλαια συναλλάγματος	1.867	13	1.376	119	70	-	457	10
Παράγωγα διακρατούμενα για αντιστάθμιση ταμειακών ροών								
- Προθεσμιακές συμβάσεις διαπραγματεύσιμων αγαθών	21	-	152	-	-	-	-	-
Σύνολο παράγωγων χρηματοοικονομικών μέσων	1.888	13	1.528	119	70	-	457	10
Σύνολο βραχυπρόθεσμων παράγωγων χρηματοοικονομικών μέσων	1.888	13	1.528	119	70	-	457	10

Τα παράγωγα χρηματοοικονομικά μέσα που διακρατώνται για εμπορικούς σκοπούς κατατάσσονται στα βραχυπρόθεσμα στοιχεία ενεργητικού ή παθητικού. Η εύλογη αξία των παράγωγων χρηματοοικονομικών μέσων που διακρατώνται για αντιστάθμιση κινδύνων κατατάσσονται σε μακροπρόθεσμα στοιχεία ενεργητικού και παθητικού αν η υπολειπομένη περίοδο μέχρι τη λήξη του αντισταθμιζόμενου στοιχείου υπερβαίνει τους 12 μήνες και σαν βραχυπρόθεσμο στοιχείο ενεργητικού και παθητικού αν η περίοδος αυτή είναι μικρότερη από 12 μήνες.

Για το 2013, δεν υπάρχει μη αποτελεσματική αναλογία από αντιστάθμιση ταμειακών ροών.

Τα κέρδη και οι ζημιές που αφορούν την αποτελεσματική αναλογία της αντιστάθμισης αναγνωρίζονται στην κατάσταση των συνολικών εσόδων / εξόδων. Μεταγενέστερα τα ποσά αυτά μεταφέρονται στην κατάσταση αποτελεσμάτων τις περιόδους κατά τις οποίες η αντισταθμιζόμενη προϋπολογισθείσα συναλλαγή επιδρά στα αποτελέσματα με εξαίρεση τις περιπτώσεις όπου το κέρδος ή η ζημία περιλαμβάνεται στο αρχικό ποσό που αναγνωρίζεται για την αγορά αποθεμάτων ή παγίων περιουσιακών στοιχείων. Τα ποσά αυτά αναγνωρίζονται τελικά στο κόστος πωληθέντων στην περίπτωση των αποθεμάτων ή στις αποσβέσεις στην περίπτωση των παγίων περιουσιακών στοιχείων.

Σύμφωνα με την τροποποίηση του ΔΠΧΑ 7, για την χρήση του 2013, η Εταιρεία και ο Όμιλος πρέπει να γνωστοποιήσει τον τρόπο καθορισμού της εύλογης αξίας των χρηματοοικονομικών εργαλείων που παρουσιάζονται στον Ισολογισμό της. Τα μοναδικά χρηματοοικονομικά εργαλεία σε εύλογες αξίες που έχει η εταιρεία είναι τα παράγωγα χρηματοοικονομικά εργαλεία που αναλύονται στους παραπάνω πίνακες. Τα χρηματοοικονομικά αυτά εργαλεία επιμετρώνται στο "Επίπεδο 2" της ιεραρχία των εύλογων αξιών όπως περιγράφεται στο ΔΠΧΑ 7. Το "Επίπεδο 2" των εύλογων αξιών αφορά σε εύλογες αξίες που βασίζονται σε δεδομένα που είτε άμεσα είτε έμμεσα είναι διαθέσιμα σε ενεργές αγορές.

**Σημείωση 27 - <Ζημιές> / Κέρδη από αναδιοργάνωση δραστηριοτήτων**

Την 27.01.2014 ο Όμιλος ανακοίνωσε τη διακοπή της παραγωγικής διαδικασίας στην Αμερική, στο εργοστάσιο της στο Spartanburg, της Νότιας Καρολίνας. Η απόφαση για την διακοπή της παραγωγής στο εργοστάσιο του Spartanburg ακολουθεί το ήδη ανακοινωθέν πρόγραμμα εξορθολογισμού της παραγωγικής βάσης και της αντιμετώπισης των ζημιογόνων δραστηριοτήτων.

Ως αποτέλεσμα των προαναφερόμενων, ο Όμιλος παρουσιάζει ζημιές από αναδιοργάνωση δραστηριοτήτων για τη χρήση του 2013 ποσού ύψους € 17 εκατ. Τα έξοδα αυτά αφορούν απομείωση αποθεμάτων ύψους € 4 εκατ. (σημ. 8) το οποίο έχει ενσωματωθεί στις προβλέψεις απομείωσης αποθεμάτων, απομείωση υπεραξίας ύψους € 3,2 εκατ. (σημ. 7), απομείωση εξόδων ανάπτυξης 0,6 εκατ. (σημ. 7), απομείωση ενσώματων παγίων στοιχείων ύψους € 2,4 εκατ. (σημ. 6), διαγραφή αναβαλλόμενης φορολογικής απαίτησης από συσσωρευμένες φορολογικές ζημιές ποσού € 2,3 εκατ. (σημ. 29) και αποζημιώσεις αναδιοργάνωσης και λοιπά έξοδα ύψους € 4,5 εκατ. (σημ. 12).

Μετά την ανακοίνωση του Ομίλου την 9η Νοεμβρίου 2012, αναφορικά με την αλλαγή στην οργανωτική δομή του Ομίλου και με στόχο ο Όμιλος να προχωρήσει σε παραγωγή και πώληση υψηλών προδιαγραφών εμπορευμάτων με έμφαση στην ποιότητα καθώς και στη βελτιστοποίηση της γκάμας των προϊόντων του (Product Rationalization), πραγματοποιούνται σημαντικές αλλαγές τόσο στην οργανωτική του δομή όσο και στην παραγωγική του δραστηριότητα. Οι αλλαγές αυτές οδήγησαν τον Όμιλο και την Μητρική Εταιρεία σε διαγραφές παλιάς τεχνολογίας προϊόντων καθώς και σε λοιπά έξοδα και αποζημιώσεις αναδιοργάνωσης.

Ως αποτέλεσμα των προαναφερόμενων, ο Όμιλος και η Μητρική Εταιρεία παρουσιάζουν ζημιές από αναδιοργάνωση δραστηριοτήτων για τη χρήση του 2012 ποσού ύψους € 15 εκατ. και € 2 εκατ. αντίστοιχα. Για τον Όμιλο, τα έξοδα αυτά αφορούν απομείωση αποθεμάτων ύψους € 10,5 εκ (από αυτό € 8,9 εκ έχει ενσωματωθεί στις προβλέψεις απομείωσης αποθεμάτων ενώ ποσό € 1,6εκ μείωσε απευθείας την αξία των αποθεμάτων), αποζημιώσεις αναδιοργάνωσης και λοιπά έξοδα ύψους € 4,5 εκ.

Για την Μητρική Εταιρεία, τα έξοδα αυτά αφορούν απομείωση αποθεμάτων ύψους € 0,2 εκ και ποσό € 1,8 σε αποζημιώσεις αναδιοργάνωσης και λοιπά έξοδα.



Ποσά σε χιλιάδες €

Σημείωση 28 - Προβλέψεις

	Όμιλος		Μητρική Εταιρεία	
	31.12.2013	31.12.2012	31.12.2013	31.12.2012
Προβλέψεις για εγγυήσεις καλής λειτουργίας	3.664	4.404	-	177
Λοιπές προβλέψεις	1.121	1.195	-	-
Σύνολο	4.785	5.599	-	177

Προβλέψεις για εγγυήσεις καλής λειτουργίας

	Όμιλος		Μητρική Εταιρεία	
	31.12.2013	31.12.2012	31.12.2013	31.12.2012
Σύνολο προβλέψεων κατά την έναρξη της χρήσης	4.404	3.794	177	396
Προσθήκες κατά την διάρκεια της χρήσης	1.562	2.185	-	177
Αντιλογισμός αχρησιμοποίητων προβλέψεων	(1.032)	(5)	-	-
Σύνολο χρεώσεων στα αποτελέσματα χρήσης	530	2.180	-	177
Πραγματοποιηθέντες κατά τη διάρκεια της χρήσης	(972)	(1.390)	-	(396)
Αναδιάταξη Λογαριασμών	(177)	(155)	(177)	-
Συναλλαγματικές διαφορές	(121)	(25)	-	-
Σύνολο προβλέψεων κατά την λήξη της χρήσης	3.664	4.404	-	177

Στις 31 Δεκεμβρίου 2013, η συνολική πρόβλεψη για εγγυήσεις του Ομίλου αντικατοπτρίζει την πολιτική του Ομίλου αναφορικά με εγγυήσεις και υποθέτει ότι έκτακτα θέματα ποιοτικού ελέγχου δεν θα προκύψουν με βάση το ότι δεν υπάρχουν τέτοιες ενδείξεις κατά την ημερομηνία έγκρισης των οικονομικών καταστάσεων.

Λοιπές προβλέψεις

	Όμιλος		Μητρική Εταιρεία	
	31.12.2013	31.12.2012	31.12.2013	31.12.2012
Σύνολο προβλέψεων κατά την έναρξη της χρήσης	1.195	1.454	-	605
Προσθήκες κατά την διάρκεια της χρήσης	-	431	-	-
Αντιλογισμός αχρησιμοποίητων προβλέψεων	-	-	-	-
Σύνολο χρεώσεων στα αποτελέσματα χρήσης	-	431	-	-
Πραγματοποιηθέντες κατά τη διάρκεια της χρήσης	-	(660)	-	(605)
Προερχόμενα από εξαγορές	-	-	-	-
Αναδιάταξη Λογαριασμών	-	-	-	-
Συναλλαγματικές διαφορές	(74)	(30)	-	-
Σύνολο προβλέψεων κατά την λήξη της χρήσης	1.121	1.195	-	-

Η κατηγορία "Λοιπές προβλέψεις" περιλαμβάνει κυρίως: προβλέψεις για εκπτώσεις πωλήσεων, για αποζημιώσεις μη ληφθεισών αδειών, ειδική φορολογία επί πωλήσεων και προβλέψεις για κόστος ανακύκλωσης.

Σύνολο προβλέψεων κατά την λήξη της χρήσης	4.785	5.599	-	177
---	--------------	--------------	----------	------------



Σημείωση 29 - Αναβαλλόμενη φορολογία

	Όμιλος					Σύνολο
	Υποχρεώσεις και προβλέψεις	Μεταφορές λειτουργικών ζημιών για μελλοντική χρήση	Απομείωση παγίων	Προγράμματα συνταξιοδοτικά και παροχών στους εργαζόμενους	Λοιπά	
Αναβαλλόμενες φορολογικές απαιτήσεις						
Υπόλοιπο 01.01.2013	3.712	11.176	-	3.493	119	18.500
Χρέωση κατάστασης αποτελεσμάτων	(666)	(844)	-	769	(382)	(1.123)
Απομείωση Αξίας από αναδιοργάνωση δραστηριοτήτων	-	(2.250)	-	-	-	(2.250)
Χρέωση (πίστωση) στην καθαρή θέση	-	-	-	(256)	-	(256)
Συναλλαγματικές διαφορές	(108)	(324)	-	(128)	-	(560)
Υπόλοιπο 31.12.2013	2.938	7.758	-	3.878	(263)	14.311

	Φόροι επιπλέον των λογιστικών αποσβέσεων	Αναγνώριση Εσόδων	Επανεκτίμηση Παγίων	Εισόδημα φορολογητέο σε προνομιακά ποσοστά	Λοιπά	Σύνολο
Υπόλοιπο 01.01.2013	19.062	-	-	-	104	19.166
Χρέωση κατάστασης αποτελεσμάτων	(588)	-	-	-	17	(571)
Χρέωση (πίστωση) στην καθαρή θέση	-	-	-	-	(13)	(13)
Συναλλαγματικές διαφορές	(595)	-	-	-	-	(595)
Υπόλοιπο 31.12.2013	17.879	-	-	-	108	17.987

Καθαρές απαιτήσεις / (υποχρεώσεις) από αναβαλλόμενους φόρους **(3.676)**

Υπόλοιπα κατά την ημερομηνία Ισολογισμού :

	Όμιλος	
	31.12.2013	31.12.2012
Αναβαλλόμενες φορολογικές απαιτήσεις	7.756	11.804
Αναβαλλόμενες φορολογικές υποχρεώσεις	11.432	12.470
Καθαρές απαιτήσεις / (υποχρεώσεις) από αναβαλλόμενη φορολογία	(3.676)	(666)

	Όμιλος					Σύνολο
	Υποχρεώσεις και προβλέψεις	Μεταφορές λειτουργικών ζημιών για μελλοντική χρήση	Απομείωση παγίων	Προγράμματα συνταξιοδοτικά και παροχών στους εργαζόμενους	Λοιπά	
Αναβαλλόμενες φορολογικές απαιτήσεις						
Υπόλοιπο 01.01.2012	4.575	8.746	-	4.061	1.153	18.535
Χρέωση κατάστασης αποτελεσμάτων	(660)	2.765	-	(27)	(750)	1.328
Χρέωση (πίστωση) στην καθαρή θέση	-	-	-	(350)	(263)	(613)
Συναλλαγματικές διαφορές	(203)	(335)	-	(191)	(21)	(750)
Υπόλοιπο 31.12.2012	3.712	11.176	-	3.493	119	18.500

	Φόροι επιπλέον των λογιστικών αποσβέσεων	Αναγνώριση Εσόδων	Επανεκτίμηση Παγίων	Εισόδημα φορολογητέο σε προνομιακά ποσοστά	Λοιπά	Σύνολο
Υπόλοιπο 01.01.2012	14.756	-	2.216	-	2.266	19.238
Χρέωση κατάστασης αποτελεσμάτων	3.896	-	(2.216)	-	(2.168)	(488)
Χρέωση (πίστωση) στην καθαρή θέση	-	-	-	-	-	-
Συναλλαγματικές διαφορές	410	-	-	-	6	416
Υπόλοιπο 31.12.2012	19.062	-	-	-	104	19.166

Καθαρές Απαιτήσεις / (Υποχρεώσεις) από αναβαλλόμενους φόρους **(666)**

Υπόλοιπα κατά την ημερομηνία Ισολογισμού :

	Όμιλος	
	31.12.2012	31/12/2011
Αναβαλλόμενες φορολογικές απαιτήσεις	11.804	12.218
Αναβαλλόμενες φορολογικές υποχρεώσεις	12.470	12.921
Καθαρές απαιτήσεις / (υποχρεώσεις) από αναβαλλόμενη φορολογία	(666)	(703)

Οι αναβαλλόμενες φορολογικές απαιτήσεις και υποχρεώσεις συμφιζονται όταν υπάρχει εφαρμόσιμο νομικό δικαίωμα να συμφιζιστούν οι τρέχουσες φορολογικές απαιτήσεις έναντι των τρεχουσών φορολογικών υποχρεώσεων και όταν οι αναβαλλόμενοι φόροι εισοδήματος αφορούν την ίδια φορολογική αρχή. Το σύνολο σχεδόν των αναβαλλόμενων φορολογικών απαιτήσεων / υποχρεώσεων είναι ανακτήσιμο σε περίοδο μεγαλύτερη των 12 μηνών. Ο Όμιλος αναγνωρίζει αναβαλλόμενη φορολογική απαίτηση αναφορικά με λειτουργικές φορολογικές ζημιές στο βαθμό που κρίνει ότι θα χρησιμοποιηθούν στο προσεχές μέλλον.



Ποσά σε χιλιάδες €

Σημείωση 29 - Αναβαλλόμενη φορολογία (συνέχεια)

	Μητρική Εταιρεία					
	Υποχρεώσεις και προβλέψεις	Μεταφορές λειτουργικών ζημιών για μελλοντική χρήση	Απομείωση παγίων	Προγράμματα συνταξιοδοτικά και παροχών στους εργαζόμενους	Λοιπά	Σύνολο
Αναβαλλόμενες φορολογικές απαιτήσεις						
Υπόλοιπο 01.01.2013	881	242	-	1.053	-	2.176
Χρέωση κατάστασης αποτελεσμάτων	(205)	118	-	137	-	50
Χρέωση (πίστωση) στην καθαρή θέση	-	-	-	(256)	-	(256)
Υπόλοιπο 31.12.2013	676	360	-	934	-	1.970

	Φόροι επιπλέον των λογιστικών αποσβέσεων	Αναγνώριση εσόδων	Επανεκτίμηση παγίων	Εισόδημα φορολογητέο σε προνομιακά ποσοστά	Λοιπά	Σύνολο
	Αναβαλλόμενες φορολογικές υποχρεώσεις					
Υπόλοιπο 01.01.2013	1.021	-	-	-	-	1.021
Χρέωση κατάστασης αποτελεσμάτων	(301)	-	-	-	-	(301)
Υπόλοιπο 31.12.2013	720	-	-	-	-	720

Καθαρές απαιτήσεις / (υποχρεώσεις) από αναβαλλόμενους φόρους **1.250**

Υπόλοιπα κατά την ημερομηνία Ισολογισμού :

	Μητρική Εταιρεία	
	31.12.2013	31.12.2012
Αναβαλλόμενες φορολογικές απαιτήσεις	1.250	1.155
Αναβαλλόμενες φορολογικές υποχρεώσεις	-	-
Καθαρές απαιτήσεις / (υποχρεώσεις) από αναβαλλόμενη φορολογία	1.250	1.155

	Μητρική Εταιρεία					
	Υποχρεώσεις και προβλέψεις	Μεταφορές λειτουργικών ζημιών για μελλοντική χρήση	Απομείωση παγίων	Προγράμματα συνταξιοδοτικά και παροχών στους εργαζόμενους	Λοιπά	Σύνολο
Αναβαλλόμενες φορολογικές απαιτήσεις						
Υπόλοιπο 01.01.2012	694	436	-	1.298	-	2.428
Χρέωση κατάστασης αποτελεσμάτων	187	(194)	-	105	-	98
Χρέωση (πίστωση) στην καθαρή θέση	-	-	-	(350)	-	(350)
Υπόλοιπο 31.12.2012	881	242	-	1.053	-	2.176

	Φόροι επιπλέον των λογιστικών αποσβέσεων	Αναγνώριση εσόδων	Επανεκτίμηση παγίων	Εισόδημα φορολογητέο σε προνομιακά ποσοστά	Λοιπά	Σύνολο
	Αναβαλλόμενες φορολογικές υποχρεώσεις					
Υπόλοιπο 01.01.2012	974	-	-	-	-	974
Χρέωση κατάστασης αποτελεσμάτων	47	-	-	-	-	47
Υπόλοιπο 31.12.2012	1.021	-	-	-	-	1.021

Καθαρές απαιτήσεις / (υποχρεώσεις) από αναβαλλόμενους φόρους **1.155**

Υπόλοιπα κατά την ημερομηνία Ισολογισμού :

	Μητρική Εταιρεία	
	31.12.2012	31/12/2011
Αναβαλλόμενες φορολογικές απαιτήσεις	1.155	1.454
Αναβαλλόμενες φορολογικές υποχρεώσεις	-	-
Καθαρές απαιτήσεις / (υποχρεώσεις) από αναβαλλόμενη φορολογία	1.155	1.454

Οι αναβαλλόμενες φορολογικές απαιτήσεις και υποχρεώσεις συμψηφίζονται όταν υπάρχει εφαρμόσιμο νομικό δικαίωμα να συμψηφιστούν οι τρέχουσες φορολογικές απαιτήσεις έναντι των τρεχουσών φορολογικών υποχρεώσεων και όταν οι αναβαλλόμενοι φόροι εισοδήματος αφορούν την ίδια φορολογική αρχή. Αυτή η αρχή εφαρμόστηκε για την μητρική εταιρία. Το σύνολο σχεδόν των αναβαλλόμενων φορολογικών απαιτήσεων / υποχρεώσεων είναι ανακτήσιμο σε περίοδο μεγαλύτερη των 12 μηνών. Η Εταιρία αναγνωρίζει αναβαλλόμενη φορολογική απαίτηση αναφορικά με λειτουργικές φορολογικές ζημιές στο βαθμό που κρίνει ότι θα χρησιμοποιηθούν στο προσεχές μέλλον.



Σημείωση 30 - Υποχρεώσεις παροχών προσωπικού

	Όμιλος		Μητρική Εταιρεία	
	31.12.2013	31.12.2012	31.12.2013	31.12.2012
Παροχές Προσωπικού λόγω εξόδου από την υπηρεσία	15.750	16.564	3.597	5.269
Σύνολο υποχρεώσεων παροχών προσωπικού	15.750	16.564	3.597	5.269

Η κίνηση των προβλέψεων κατά την διάρκεια της περιόδου είχε ως εξής:

	Όμιλος		Μητρική Εταιρεία	
	31.12.2013	31.12.2012	31.12.2013	31.12.2012
Σύνολο προβλέψεων κατά την έναρξη της χρήσης	16.564	17.161	5.269	6.492
Προσθήκες κατά την διάρκεια της χρήσης	2.681	3.088	470	1.275
Αντιλογισμός αχρησιμοποίητων προβλέψεων	(965)	(231)	(512)	(231)
Σύνολο χρεώσεων στα αποτελέσματα χρήσης	1.716	2.857	(42)	1.044
Πραγματοποιηθέντες κατά τη διάρκεια της χρήσης	(1.935)	(1.543)	(646)	(519)
Αναγνωριζόμενα αναλογιστικά <κέρδη> / ζημιές	(100)	(1.748)	(984)	(1.748)
Συναλλαγματικές διαφορές	(495)	(163)	-	-
Σύνολο προβλέψεων κατά την λήξη της χρήσης	15.750	16.564	3.597	5.269

Παροχές Προσωπικού λόγω εξόδου από την υπηρεσία

	Όμιλος		Μητρική Εταιρεία	
	31.12.2013	31.12.2012	31.12.2013	31.12.2012
Τα ποσά που έχουν καταχωρηθεί στον ισολογισμό έχουν προσδιοριστεί ως ακολούθως:				
Παρούσα αξία μη χρηματοδοτούμενων υποχρεώσεων	15.750	16.564	3.597	5.269
Εύλογη αξία περιουσιακών στοιχείων προγράμματος	-	-	-	-
Σύνολο	15.750	16.564	3.597	5.269
Μη αναγνωρισμένο κόστος προϋπηρεσίας	-	-	-	-
Καθαρή υποχρέωση αναγνωρισμένη στον ισολογισμό	15.750	16.564	3.597	5.269



Σημείωση 30 - Υποχρεώσεις παροχών προσωπικού (συνέχεια)

Τα ποσά που έχουν καταχωρηθεί στην κατάσταση λογαριασμού αποτελεσμάτων έχουν ως εξής:

Κόστος τρέχουσας απασχόλησης	
Τόκος στην υποχρέωση	
Αναμενόμενη απόδοση των περιουσιακών στοιχείων	
Κανονικό έξοδο στο λογαριασμό αποτελεσμάτων χρήσεως	
Αναγνώριση κόστους προϋπηρεσίας	
Κόστος επιπλέον παροχών	
Σύνολο χρεώσεων στα αποτελέσματα χρήσης	

Όμιλος		Μητρική Εταιρεία	
31.12.2013	31.12.2012	31.12.2013	31.12.2012
1.596	2.094	241	631
509	635	167	338
-	-	-	-
2.105	2.729	408	969
(649)	-	(649)	-
260	128	199	75
1.716	2.857	(42)	1.044

Μεταβολές στην καθαρή υποχρέωση αναγνωρισμένη στον ισολογισμό:

Καθαρή υποχρέωση κατά την έναρξη του έτους	
Παροχές που πληρώθηκαν από τον εργοδότη	
Σύνολο χρεώσεων στα αποτελέσματα χρήσης	
Αναγνωριζόμενα αναλογιστικά <κέρδη> / ζημίες απ' ευθείας στις λοιπές συνολικές (ζημίες)/ κέρδη	
Συναλλαγματικές διαφορές	
Καθαρή υποχρέωση κατά την λήξη του έτους	

Όμιλος		Μητρική Εταιρεία	
31.12.2013	31.12.2012	31.12.2013	31.12.2012
16.564	17.161	5.269	6.492
(1.935)	(1.543)	(646)	(519)
1.716	2.857	(42)	1.044
(100)	(1.748)	(984)	(1.748)
(495)	(163)	-	-
15.750	16.564	3.597	5.269

Κύριες αναλογιστικές παραδοχές που χρησιμοποιήθηκαν:

Προεξοφλητικό επιτόκιο	
Μελλοντικές αυξήσεις μισθών	
Αναμενόμενη εναπομένουσα εργασιακή ζωή σε έτη	

Όμιλος		Μητρική Εταιρεία	
31.12.2013	31.12.2012	31.12.2013	31.12.2012
9,48%	8,61%	3,50%	3,62%
8,89%	8,51%	2,00%	2,50%
11,73	12,08	17,90	18,08

Τα στοιχεία των αναγνωριζόμενων αναλογιστικών (κερδών)/ζημιών στις λοιπές συνολικές (ζημίες)/ κέρδη παρουσιάζονται παρακάτω:

Αλλαγή στις χρηματοοικονομικές παραδοχές	
Προϋπηρεσία	
Αναγνωριζόμενα αναλογιστικά <κέρδη> / ζημίες απ' ευθείας στις λοιπές συνολικές (ζημίες)/ κέρδη	

Όμιλος		Μητρική Εταιρεία	
31.12.2013	31.12.2012	31.12.2013	31.12.2012
(261)	(850)	(579)	(850)
161	(898)	(405)	(898)
(100)	(1.748)	(984)	(1.748)



Σημείωση 30 - Υποχρεώσεις παροχών προσωπικού (συνέχεια)

Τα σημαντικότερα προγράμματα τα οποία χρησιμοποιεί ο Όμιλος είναι εκείνα της Ελλάδας, της Τουρκίας και της Νιγηρίας τα οποία σχετίζονται με την εκάστοτε τοπική νομοθεσία.

Αλλαγές κατά τη διάρκεια του 2013

Στα μέσα Νοέμβρη του 2012, στην Ελλάδα ψηφίστηκε ο νόμος 4093 σύμφωνα με τον οποίο μειώθηκαν τα επίπεδα αποζημιώσεων των μη ημερομίσθιων υπαλλήλων. Στις αρχές του 2013, ο Όμιλος αποφάσισε να προσαρμόσει την πολιτική αποζημιώσεων του για να αντικατοπτρίσει τις σημαντικότερες τροποποιήσεις του νόμου 4093/12.

Σύμφωνα με την πολιτική της Frigoglass, η αποζημίωση που παρέχεται σε όλους τους υπαλλήλους στη συνταξιοδότηση είναι ίδια με την περίπτωση απόλυσης ενός μισθωτού χωρίς προγενέστερη ειδοποίηση. Η αποζημίωση λόγω συνταξιοδότησης που προσφερόταν από τον Όμιλο πριν από την τροποποίηση ήταν ίση με ανώτερο επίπεδο αυτό των 24 συντάξιμων μισθών χωρίς να υπάρχει όριο μισθού.

Η αποζημίωση που παρέχεται από την Εταιρεία μετά τη τροποποίηση είναι ίση με ανώτερο επίπεδο αυτό των 12 συντάξιμων μισθών χωρίς να υπάρχει όριο μισθού και επιπλέον για τους υπαλλήλους που έχουν περισσότερα από 16 χρόνια προϋπηρεσίας την 12.11.2012, επιπλέον 12 συντάξιμους μισθούς (ανώτατο όριο) με όριο τα € 2.000. Η επίδραση της τροποποίησης των αποζημιώσεων στα λογιστικά μεγέθη επιμετρήθηκε την 01.01.13.

Η μείωση στην αναλογιστική υποχρέωση παροχών προσωπικού από την τροποποίηση του παραπάνω προγράμματος είναι ίση με €649 χιλ. και σύμφωνα με το ΔΛΠ19 Τροποποιημένο, κατατάσσεται στο κόστος προϋπηρεσίας.

Ανάλυση ευαισθησίας για σημαντικές παραδοχές της 31.12.2013

Ο παρακάτω πίνακας δείχνει την ποσοτική ανάλυση ευαισθησίας για σημαντικές παραδοχές της 31.12.2013:

	Όμιλος	Μητρική Εταιρεία
Επιτόκιο προεξόφλησης 0,5% υψηλότερο	(458)	(295)
Επιτόκιο προεξόφλησης 0,5% Χαμηλότερο	504	327
Μείωση οικειοθελών αποχωρήσεων κατά 50%	150	14

Στους επόμενους 12 μήνες δεν αναμένονται σημαντικές ταμειακές εκροές.

**Σημείωση 31 - Έξοδα ανά κατηγορία**

Τα έξοδα του Ομίλου και της Μητρικής Εταιρείας μπορούν να αναλυθούν στις παρακάτω κατηγορίες:

	Όμιλος		Μητρική Εταιρεία	
	31.12.2013	31.12.2012	31.12.2013	31.12.2012
Πρώτες ύλες & αναλώσιμα, ενέργεια και λοιπά έξοδα, συντήρηση	306.950	342.426	13.888	46.183
Έσοδα από επιχορηγήσεις για εξαγωγές (Σημ 10)	(2.388)	(3.181)	-	-
Αμοιβές εργαζομένων (Σημ 25)	72.009	78.932	12.640	15.009
Αποσβέσεις χρήσης	33.949	33.771	2.966	2.734
Μεταφορικά έξοδα	24.156	30.295	808	4.165
Λοιπά έξοδα προσωπικού, παροχές εργαζομένων	9.709	10.469	1.717	1.882
Έξοδα ταξιδίων και αυτοκινήτων	5.937	7.347	1.564	2.099
Σχηματισμένες προβλέψεις & καταβεβλημένο κόστος για αποζημίωση προσωπικού	2.080	2.899	313	1.044
Έξοδα συμβούλων & λοιπά έξοδα σε τρίτους	13.012	12.548	2.139	3.580
Ενοίκια, ασφάλειες, πληρωμές μισθώσεων & έξοδα φύλαξης	7.569	9.376	987	834
Σχηματισμένες προβλέψεις και καταβεβλημένο κόστος για: επισφαλείς πελάτες, απαξιωμένα αποθέματα, εγγυήσεις και δωρεάν διάθεση προϊόντων	6.829	5.827	169	104
Έξοδα προώθησης και έξοδα After Sales	10.787	14.154	2.480	3.024
Τηλεπικοινωνίες, συνδρομές, αναλώσιμα γραφείου	1.809	2.215	378	411
Σχηματισμένες προβλέψεις και καταβεβλημένο κόστος προγράμματος δικαιωμάτων προαίρεσης αγοράς μετοχών (stock option)	-	125	-	125
Λοιπά έξοδα	3.297	2.414	677	647
Σύνολο	495.705	549.617	40.726	81.841

Ταξινομημένα ως:

Κόστος πωληθέντων	435.093	481.348	20.049	56.793
Έξοδα διοικητικής λειτουργίας	27.595	28.470	15.472	16.863
Έξοδα λειτουργίας- διάθεσης	28.704	35.343	3.222	6.271
Έξοδα λειτουργίας ερευνών & αναπτύξεως	4.313	4.456	1.983	1.914
Σύνολο	495.705	549.617	40.726	81.841

Αποσβέσεις ενσωματωμένες στο:

	Όμιλος		Μητρική Εταιρεία	
	31.12.2013	31.12.2012	31.12.2013	31.12.2012
Κόστος παραγωγής	27.130	26.629	340	323
Έξοδα διοικητικής λειτουργίας	3.475	3.678	1.020	890
Έξοδα λειτουργίας -διάθεσης	796	835	71	156
Έξοδα ερευνών -αναπτύξεως	2.548	2.629	1.535	1.365
Σύνολο	33.949	33.771	2.966	2.734

Λοιπές λειτουργικές <ζημιές> / κέρδη

	Όμιλος		Μητρική Εταιρεία	
	31.12.2013	31.12.2012	31.12.2013	31.12.2012
Κέρδη / <Ζημιές> από πωλήσεις ενσώματων & άυλων στοιχείων	661	145	-	-
Λοιπά λειτουργικά Κέρδη / <Ζημιές>	-	-	-	-
Σύνολο	661	145	-	-



Σημείωση 32 - Ανάλυση τραπεζικών καταθέσεων

Πιστοληπτική Ικανότητα Τράπεζας (S&P, Fitch, Moody's rating)		Όμιλος		Μητρική Εταιρεία	
		31.12.2013	31.12.2012	31.12.2013	31.12.2012
Caa1	Alpha Bank	2.125	25.271	46	25.155
B-	Alfa Bank	2.807	1.297	-	-
BB+	Bank of Ireland	1.307	-	-	-
A2	Citibank	18.599	18.820	12	35
AAA	I.B.T.C (Stanbic)	7.247	9.583	-	-
Caa2	Emporiki Bank	-	4.489	-	2.871
B	Fidelity Bank	6.839	3.664	-	-
Aa3	HSBC	5.112	2.838	190	29
B	Sky Bank Deposit	1.954	2.442	-	-
Caa2	Eurobank Ergasias	2.301	1.481	1.788	910
Baa3	China Merchand Bank	10	840	-	-
A+	D n B Nor Bank (Norway)	736	644	-	-
BA+	First National Bank (S.Africa)	-	592	-	-
A2	Credit Agricole Bank	869	180	-	-
A3	ING Group	76	11	-	-
Μη Διαθέσιμα	Λοιπές Τράπεζες	9.512	4.728	25	34
Σύνολο		59.494	76.880	2.061	29.034

Σημείωση 33 - Ανάλυση μακροπρόθεσμου & βραχυπρόθεσμου τραπεζικού δανεισμού

Πιστοληπτική Ικανότητα Τράπεζας (S&P, Fitch, Moody's rating)		Όμιλος		Μητρική Εταιρεία	
		31.12.2013	31.12.2012	31.12.2013	31.12.2012
Μη Διαθέσιμα	Ομολογιακό δάνειο	243.411	-	62.600	-
A2	Citibank	3.250	33.453	-	-
Aa3	HSBC	9.107	60.633	-	9.995
Caa2	Eurobank Ergasias	20.333	98.073	-	39.925
Caa2	Emporiki Bank	-	44.463	-	21.126
Caa1	National Bank of Greece	-	3.000	-	3.000
Caa1	Alpha Bank	4.015	21.247	-	2.134
B-	Alfa Bank	-	4.370	-	-
A2	Raiffeisen	5.011	15.000	-	-
A3	ING Group	1.315	3.991	-	-
Μη Διαθέσιμα	Millenium	3.073	3.490	-	-
Μη Διαθέσιμα	Λοιπές Τράπεζες	4.783	12.653	-	-
Σύνολο		294.298	300.373	62.600	76.180

Ο Όμιλος έχει εγκεκριμένα πιστωτικά όρια και είναι σε θέση να αποκτήσει επιπρόσθετα πιστωτικά όρια για να καλύψει λειτουργικές δραστηριότητες καθώς και σκοπούς στρατηγικής ανάπτυξης.



Ποσά σε χιλιάδες €

Σημείωση 34 - Ανάλυση Πελατών

Πιστοληπτική Ικανότητα Πελάτη (S&P rating)

	Όμιλος		Μητρική Εταιρεία	
	31.12.2013	31.12.2012	31.12.2013	31.12.2012
CCH Group (BBB+)	8.940	13.346	553	218
Λοιποί Εμφιαλωτές Coca Cola (Μη διαθέσιμα)	25.604	34.707	6.734	12.888
Όμιλος Diageo / Guinness (A-)	2.015	3.457	-	94
Όμιλος Heineken (BBB+)	11.468	5.849	-	-
Λοιποί Πελάτες (Μη διαθέσιμα)	74.892	53.059	4.367	4.109
Σύνολο	122.919	110.418	11.654	17.309

Οι πωλήσεις σε κύριους πελάτες γίνονται βάση ετήσιου σχεδιασμού μετά από συμφωνία με τον πελάτη.

Η χρονική απεικόνιση της Ενηλικίωσης των Απαιτήσεων από Πελάτες αναλύεται ως εξής:

	Όμιλος		Μητρική Εταιρεία	
	31.12.2013	31.12.2012	31.12.2013	31.12.2012
00 - 30 ημέρες	61.199	60.986	1.358	5.315
31 - 60 ημέρες	18.307	17.287	209	1.184
61 - 90 ημέρες	12.199	6.194	820	366
91 - 120 ημέρες	8.853	5.149	743	56
121 - 150 ημέρες	3.640	2.622	951	339
151 - 180 ημέρες	2.529	1.138	-	-
> 180 ημέρες	16.192	17.042	7.573	10.049
Σύνολο	122.919	110.418	11.654	17.309

Η χρονική απεικόνιση των Ληξιπρόθεσμων Απαιτήσεων από Πελάτες αναλύεται ως εξής:

	Όμιλος		Μητρική Εταιρεία	
	31.12.2013	31.12.2012	31.12.2013	31.12.2012
Δεν είναι σε καθυστέρηση	93.993	81.611	5.231	14.537
Καθυστέρηση 00 - 30 ημέρες	12.699	14.144	1.003	1.650
Καθυστέρηση 31 - 60 ημέρες	3.538	6.142	36	97
Καθυστέρηση 61 - 90 ημέρες	2.323	4.461	13	4
Καθυστέρηση 91 - 120 ημέρες	1.905	488	12	211
Καθυστέρηση 121 - 150 ημέρες	514	839	107	118
Καθυστέρηση 151 - 180 ημέρες	339	99	-	-
Καθυστέρηση > 180 ημέρες	7.608	2.634	5.252	692
Σύνολο	122.919	110.418	11.654	17.309
Μείον: Προβλέψεις για πελάτες	(1.335)	(1.965)	(278)	(278)
Πελάτες	121.584	108.453	11.376	17.031

Οι πελάτες της Frigoglass είναι μεγάλοι διεθνείς όμιλοι όπως η Coca - Cola HBC AG, Coca Cola Amatil, Coca Cola India, άλλοι εμφιαλωτές Coca - Cola, όμιλος Diageo - Guinness, όμιλος Heineken, όμιλος Efes. Η εταιρεία δεν ζητά εμπράγματα ή χρηματικές εγγυήσεις από τους πελάτες της και αυτό οφείλεται κυρίως στην ποιότητα του πελατολογίου της Frigoglass και το διεθνές κύρος των πελατών αυτών.

Οι προβλέψεις για πελάτες αφορούν κυρίως υπόλοιπα σε καθυστέρηση άνω των 180 ημερών

Το ποσό που είναι σε καθυστέρηση πάνω από 180 μέρες και για το οποίο δεν έχει γίνει πρόβλεψη αφορά χώρες στις οποίες υπάρχει πολιτική αστάθεια αλλά αναμένεται η είσπραξη των συγκεκριμένων απαιτήσεων. Επειδή το υπόλοιπο αφορά μεγάλους διεθνείς πελάτες, η Διοίκηση θεωρεί ότι το ποσό είναι ανακτήσιμο και δε χρειάζονται επιπλέον προβλέψεις.

Σημείωση 35 -Χρονική ανάλυση μη προεξοφλημένων ταμειακών εκροών χρηματοοικονομικών υποχρεώσεων

	Λιγότερο από 1 Χρόνο	Μεταξύ 1 & 2 Χρόνια	Μεταξύ 2 & 5 Χρόνια	Πάνω από 5 Χρόνια
Όμιλος 31/12/2013				
Προμηθευτές	92.543	0	0	0
Πιστωτές διάφοροι	42.010	0	0	0
Δάνεια	47.234	5.116	309.343	0
Όμιλος 31/12/2012				
Προμηθευτές	116.664	0	0	0
Πιστωτές διάφοροι	41.630	0	0	0
Δάνεια	261.080	41.037	8.137	0
Μητρική Εταιρεία 31/12/2013				
Προμηθευτές	5.750	0	0	0
Πιστωτές διάφοροι	3.967	0	0	0
Δάνεια	993	0	78.536	0
Μητρική Εταιρεία 31/12/2012				
Προμηθευτές	6.735	0	0	0
Πιστωτές διάφοροι	6.423	0	0	0
Δάνεια	78.180	0	0	0

Πληροφορίες Άρθρου 10 Ν.3401/2005

Οι παρακάτω Ανακοινώσεις / Γνωστοποιήσεις έχουν σταλεί στο Ημερήσιο Δελτίο Τιμών και βρίσκονται αναρτημένες στην ιστοσελίδα του Χ.Α. όπως επίσης και στην ιστοσελίδα της εταιρίας www.frigoglass.com

06/12/2013	ΑΝΑΚΟΙΝΩΣΗ ΡΥΘΜΙΖΟΜΕΝΗΣ ΠΛΗΡΟΦΟΡΙΑΣ ΤΟΥ Ν. 3556/2007: Γνωστοποίηση για μεταβολή ποσοστού μετόχων σε επίπεδο δικαιωμάτων ψήφου
28/11/2013	Ανακοίνωση οικονομικών αποτελεσμάτων Η FRIGOGLASS ανακοινώνει την έναρξη διαπραγμάτευσης νέων μετοχών ως αποτέλεσμα άσκησης δικαιωμάτων προαίρεσης αγοράς μετοχών
08/11/2013	Η Frigoglass ανακοινώνει την ημερομηνία των οικονομικών αποτελεσμάτων για το τρίτο τρίμηνο του 2013 και τηλε-συνδιάσκεψη
05/11/2013	ΑΝΑΚΟΙΝΩΣΗ ΔΙΑΘΕΣΗΣ ΠΛΗΡΟΦΟΡΙΑΚΟΥ ΣΗΜΕΙΩΜΑΤΟΣ/ ΕΝΗΜΕΡΩΤΙΚΟΥ ΔΕΛΤΙΟΥ/ ΕΝΤΥΠΟΥ
04/11/2013	ΑΝΑΚΟΙΝΩΣΗ ΡΥΘΜΙΖΟΜΕΝΗΣ ΠΛΗΡΟΦΟΡΙΑΣ ΤΟΥ Ν. 3556/2007: Γνωστοποίηση συναλλαγών
01/11/2013	ΑΝΑΚΟΙΝΩΣΗ
05/09/2013	Οικονομικά Αποτελέσματα Δευτέρου Τριμήνου 2013
06/08/2013	Η Frigoglass ανακοινώνει την ημερομηνία των οικονομικών αποτελεσμάτων για το δεύτερο τρίμηνο του 2013 και τηλε-συνδιάσκεψη
10/07/2013	ΑΝΑΚΟΙΝΩΣΗ
19/06/2013	ΑΝΑΚΟΙΝΩΣΗ
18/06/2013	ΑΠΟΦΑΣΕΙΣ ΤΗΣ ΤΑΚΤΙΚΗΣ ΓΕΝΙΚΗΣ ΣΥΝΕΛΕΥΣΗΣ ΤΩΝ ΜΕΤΟΧΩΝ ΤΗΣ FRIGOGLASS Α.Β.Ε.Ε. ΤΗΣ 28ης ΜΑΪΟΥ 2013
28/05/2013	Η Frigoglass Α.Β.Ε.Ε. ανακοινώνει την ολοκλήρωση της διαδικασίας βιβλίου προσφορών για την έκδοση αλλοδαπού ομολογιακού δανείου ύψους €250,000,000 από την θυγατρική της Frigoglass Finance Β.Υ.
14/05/2013	Η Frigoglass Α.Β.Ε.Ε. ανακοινώνει την έκδοση και προσφορά αλλοδαπού ομολογιακού δανείου ύψους ευρώ 250,000,000 από την θυγατρική της Frigoglass Finance Β.Υ.
07/05/2013	ΑΝΑΚΟΙΝΩΣΗ ΓΙΑ ΤΗΝ ΠΡΟΑΝΑΓΓΕΛΙΑ ΓΕΝΙΚΗΣ ΣΥΝΕΛΕΥΣΗΣ
30/04/2013	ΑΝΑΚΟΙΝΩΣΗ
29/04/2013	Οικονομικά Αποτελέσματα Πρώτου Τριμήνου 2013
29/04/2013	ΑΝΑΚΟΙΝΩΣΗ ΑΛΛΩΝ ΣΗΜΑΝΤΙΚΩΝ ΓΕΓΟΝΟΤΩΝ (ΔΕΝ ΠΡΟΒΛΕΠΟΝΤΑΙ ΣΕ ΑΛΛΕΣ ΚΑΤΗΓΟΡΙΕΣ)
22/04/2013	Η FRIGOGLASS ανακοινώνει την έναρξη διαπραγμάτευσης νέων μετοχών ως αποτέλεσμα άσκησης δικαιωμάτων προαίρεσης αγοράς μετοχών
19/04/2013	ΑΝΑΚΟΙΝΩΣΗ ΔΙΑΘΕΣΗΣ ΠΛΗΡΟΦΟΡΙΑΚΟΥ ΣΗΜΕΙΩΜΑΤΟΣ/ ΕΝΗΜΕΡΩΤΙΚΟΥ ΔΕΛΤΙΟΥ/ ΕΝΤΥΠΟΥ
17/04/2013	Η FRIGOGLASS ανακοινώνει το επικαιροποιημένο Οικονομικό Ημερολόγιο για το έτος 2013
17/04/2013	Η Frigoglass ανακοινώνει την ημερομηνία των οικονομικών αποτελεσμάτων για το πρώτο τρίμηνο του Έτους 2013
17/04/2013	ΑΝΑΚΟΙΝΩΣΗ ΡΥΘΜΙΖΟΜΕΝΗΣ ΠΛΗΡΟΦΟΡΙΑΣ ΤΟΥ Ν. 3556/2007: Γνωστοποίηση συναλλαγών
09/04/2013	ΑΝΑΚΟΙΝΩΣΗ ΡΥΘΜΙΖΟΜΕΝΗΣ ΠΛΗΡΟΦΟΡΙΑΣ ΤΟΥ Ν. 3556/2007: Γνωστοποίηση συναλλαγών
05/04/2013	ΑΝΑΚΟΙΝΩΣΗ ΡΥΘΜΙΖΟΜΕΝΗΣ ΠΛΗΡΟΦΟΡΙΑΣ ΤΟΥ Ν. 3556/2007: Γνωστοποίηση συναλλαγών
01/04/2013	ΑΝΑΚΟΙΝΩΣΗ ΟΙΚΟΝΟΜΙΚΟΥ ΗΜΕΡΟΛΟΓΙΟΥ
29/03/2013	Απάντηση σε επιστολή της Επιτροπής Κεφαλαιαγοράς αναφορικά με τις δραστηριότητες της εταιρίας στην Κύπρο
28/03/2013	Η Frigoglass Ανακοινώνει τα Οικονομικά Αποτελέσματα για τη Χρήση 2012
12/03/2013	Ο κ. Ηλίας Μοσχονάς νέος Chief Human Resources Officer στη Frigoglass
08/03/2013	Frigoglass πρόσκληση τηλε-συνδιάσκεψης (conference call)
08/03/2013	ΑΝΑΚΟΙΝΩΣΗ ΡΥΘΜΙΖΟΜΕΝΗΣ ΠΛΗΡΟΦΟΡΙΑΣ ΤΟΥ Ν. 3556/2007: Γνωστοποίηση για μεταβολή ποσοστού μετόχων σε επίπεδο δικαιωμάτων ψήφου
07/03/2013	Η Frigoglass ανακοινώνει την ημερομηνία των οικονομικών αποτελεσμάτων για το έτος 2012



FRIGOGLASS ΒΙΟΜΗΧΑΝΙΑ ΨΥΚΤΙΚΩΝ ΘΑΛΑΜΩΝ Α.Β.Ε.Ε.

Γ.Ε.ΜΗ: 1351401000

Α. Μεταξά 15, 145 64 Κηφισιά

ΣΤΟΙΧΕΙΑ ΚΑΙ ΠΛΗΡΟΦΟΡΙΕΣ ΧΡΗΣΗΣ από 1 Ιανουαρίου 2013 έως 31 Δεκεμβρίου 2013

(δημοσιευμένα βάσει του κ ν.2190/20, άρθρο 135 για επιχειρήσεις που συντάσσουν ετήσιες οικονομικές καταστάσεις, ενοποιημένες και μη, κατά ΔΛΠ)



Τα παρακάτω στοιχεία και πληροφορίες που προκύπτουν από τις οικονομικές καταστάσεις, στοχεύουν σε μια γενική ενημέρωση για την οικονομική κατάσταση και τα αποτελέσματα της FRIGOGLASS ΒΙΟΜΗΧΑΝΙΑ ΨΥΚΤΙΚΩΝ ΘΑΛΑΜΩΝ Α.Β.Ε.Ε. και του ΟΜΙΛΟΥ. Συνιστούμε επομένως στον αναγνώστη πριν προβεί σε οποιαδήποτε είδους επενδυτική επιλογή ή άλλη συναλλαγή με την Εταιρεία να ανατρέξει στην διεύθυνση του διαδικτύου της Εταιρείας, όπου αναρτώνται οι οικονομικές καταστάσεις καθώς και η έκθεση επισκόπησης του νόμιμου ανεξάρτητου ορκωτού ελεγκτή λογιστή.

ΣΤΟΙΧΕΙΑ ΕΠΙΧΕΙΡΗΣΗΣ

Αρμόδια Υπηρεσία - Νομαρχία :
Διεύθυνση Διαδικτύου Εταιρείας :
Σύνθεση Διοικητικού Συμβουλίου :

Υπουργείο Ανάπτυξης, Διεύθυνση Ανωνύμων Εταιριών & Πιστεύω
www.frigoglass.com
Πρόεδρος - μη εκτελεστικό μέλος : **Χ. Δαυίδ**
Αντιπρόεδρος - ανεξάρτητο μη εκτελεστικό μέλος : **Ι. Ανδρουτσάπουλος**
Διευθύνων Σύμβουλος - εκτελεστικό μέλος : **T. Tuerling**
Σύμβουλος & Γραμματέας - μη εκτελεστικό μέλος : **Α. Κόμης**
Σύμβουλος - μη εκτελεστικό μέλος : **Χ. Λεβέντης**
Σύμβουλος - μη εκτελεστικό μέλος : **Δ. Κωνσταντίνου**
Σύμβουλος - ανεξάρτητο μη εκτελεστικό μέλος : **Ε. Καλούσης**
Σύμβουλος - ανεξάρτητο μη εκτελεστικό μέλος : **Β. Φουρλής**
Σύμβουλος - ανεξάρτητο μη εκτελεστικό μέλος : **Α. Παπαλεξοπούλου**

Ημερομηνία έγκρισης από το Διοικητικό Συμβούλιο των

Οικονομικών καταστάσεων :
Ορκωτός ελεγκτής-λογιστής:
Ελεγκτική Εταιρεία :
Τύπος έκθεσης ελέγχου ελεγκτών :

20 Μαρτίου 2014
Δημήτριος Σούρμπης - Αρ.Μ. ΣΟΕΛ 16891
PricewaterhouseCoopers
Με σύμφωνη γνώμη

1.1. ΣΤΟΙΧΕΙΑ ΚΑΤΑΣΤΑΣΗΣ ΟΙΚΟΝΟΜΙΚΗΣ ΘΕΣΗΣ				
(Τα ποσά είναι εκφρασμένα σε χιλιάδες €)	ΟΜΙΛΟΣ		ΜΗΤΡΙΚΗ ΕΤΑΙΡΕΙΑ	
	31.12.2013	31.12.2012	31.12.2013	31.12.2012
Ενεργητικό:				
Ενσώματες ακινητοποιήσεις	205.277	223.936	6.403	6.974
Ασώματες ακινητοποιήσεις	39.762	42.856	7.995	6.276
Συμμετοχές σε θυγατρικές	0	0	58.045	58.045
Αναβαλλόμενη φορολογία ενεργητικού	7.756	11.804	1.250	1.155
Λοιπές μακροπρόθεσμες απαιτήσεις	1.533	1.995	181	241
Σύνολο μακροπρόθεσμου ενεργητικού	254.328	280.591	73.874	72.691
Αποθέματα	118.736	145.454	4.314	5.484
Πελάτες	121.584	108.453	11.376	17.031
Χρεώστες διάφοροι	23.199	27.487	857	2.607
Φόρος εισοδήματος εισπρακτέος	7.395	9.973	2.709	3.437
Απαιτήσεις από θυγατρικές επιχειρήσεις	0	0	36.782	44.508
Διαθέσιμα & ταμειακά ισοδύναμα	59.523	76.953	2.063	29.035
Παράγωγα χρηματοοικονομικά μέσα	1.888	1.528	70	457
Σύνολο βραχυπρόθεσμου ενεργητικού	332.325	369.848	58.171	102.559
Σύνολο ενεργητικού	586.653	650.439	132.045	175.250
Υποχρεώσεις:				
Μακροπρόθεσμο δάνεια	248.402	46.120	0	0
Αναβαλλόμενες φορολογικές υποχρεώσεις	11.432	12.470	0	0
Υποχρεώσεις παροχών προσωπικού	15.750	16.564	3.597	5.269
Ομολογιακά δάνεια προς θυγατρικές επιχειρήσεις	0	0	61.650	0
Προβλέψεις	4.785	5.599	0	177
Αναβαλλόμενα έσοδα κρατικών επιχορηγήσεων	41	56	41	55
Σύνολο μακροπρόθεσμων υποχρεώσεων	280.410	80.809	65.288	5.501
Προμηθευτές	92.543	116.664	5.750	6.735
Πιστωτές διάφοροι	42.010	41.630	3.967	6.423
Φόρος εισοδήματος πληρωτέος	6.163	5.532	0	0
Υποχρεώσεις προς θυγατρικές επιχειρήσεις	0	0	20.535	48.343
Ομολογιακά δάνεια προς θυγατρικές επιχειρήσεις	0	0	950	0
Βραχυπρόθεσμο δάνεια	45.896	254.253	0	76.180
Παράγωγα χρηματοοικονομικά μέσα	13	119	0	10
Σύνολο βραχυπρόθεσμων υποχρεώσεων	186.625	418.198	31.202	137.691
Σύνολο υποχρεώσεων	467.035	499.007	96.490	143.192
Καθαρή Θέση:				
Μετοχικό κεφάλαιο	15.178	15.155	15.178	15.155
Διαφορά από έκδοση μετοχών υπέρ το άρτο	2.755	2.518	2.755	2.518
Ίδιες μετοχές	0	-7.949	0	-7.949
Λοιπά αποθεματικά	4.559	14.903	17.131	17.156
Αποτελέσματα εις νέον	63.721	94.234	491	5.178
Καθαρή θέση μετόχων Εταιρείας	86.213	118.861	35.555	32.058
Μη ελέγχουσες συμμετοχές	33.405	32.571	0	0
Σύνολο καθαρής θέσης	119.618	151.432	35.555	32.058
Σύνολο υποχρεώσεων & καθαρής θέσης	586.653	650.439	132.045	175.250

1.3. ΣΤΟΙΧΕΙΑ ΚΑΤΑΣΤΑΣΗΣ ΜΕΤΑΒΟΛΩΝ ΙΔΙΩΝ ΚΕΦΑΛΑΙΩΝ				
(Τα ποσά είναι εκφρασμένα σε χιλιάδες €)	ΟΜΙΛΟΣ		ΜΗΤΡΙΚΗ ΕΤΑΙΡΕΙΑ	
	31.12.2013	31.12.2012	31.12.2013	31.12.2012
Σύνολο ιδίων κεφαλαίων έναρξης 01.01.2013 & 2012	151.432	171.631	32.058	34.161
Συγκεντρωτικά συνολικά έσοδα/έξοδα μετά από φόρους	-40.495	-18.103	-5.554	-2.424
Μερίσματα σε μη ελέγχουσες συμμετοχές	-370	-2.417	0	0
Μετοχές εκδοθείσες σε υπαλλήλους που εξάσκησαν δικαιώματα προαίρεσης	235	196	235	196
Αποθεματικό προγραμμάτων χορήγησης δικαιωμάτων προαίρεσης	0	125	0	125
<Αγορές> / πωλήσεις ιδίων μετοχών	8.816	0	8.816	0
Σύνολο ιδίων κεφαλαίων λήξης 31.12.2013 & 2012	119.618	151.432	35.555	32.058

1.4. ΣΤΟΙΧΕΙΑ ΚΑΤΑΣΤΑΣΗΣ ΤΑΜΕΙΑΚΩΝ ΡΟΩΝ				
(Τα ποσά είναι εκφρασμένα σε χιλιάδες €)	ΟΜΙΛΟΣ		ΜΗΤΡΙΚΗ ΕΤΑΙΡΕΙΑ	
	Χρήση που έληξε		Χρήση που έληξε	
	31.12.2013	31.12.2012	31.12.2013	31.12.2012
Ταμειακές ροές από λειτουργικές δραστηριότητες				
Κέρδη / <Ζημιές> προ φόρων	-16.733	-6.029	-4.711	-3.369
Πλέον / <Μείον> προσαρμογές για:				
Αποσβέσεις	33.949	33.771	2.966	2.734
Καθαρά χρηματοοικονομικά έξοδα	29.686	25.056	6.621	5.658
Προβλέψεις	13.923	4.804	288	556
Ζημιές / <Κέρδη> από πωλήσεις ενσώματων & άυλων παγίων στοιχείων	-661	-145	0	0
Πλέον / <Μείον> προσαρμογές για μεταβολές λογαριασμών κεφαλαίου κίνησης ή που σχετίζονται με τις λειτουργικές δραστηριότητες:				
Μείωση / (αύξηση) αποθεμάτων	22.718	34.584	1.170	936
Μείωση / (αύξηση) πελατών	-13.131	-7.559	5.655	6.843
Μείωση / (αύξηση) απαιτήσεων από θυγατρικές	0	0	7.726	-11.659
Μείωση / (αύξηση) λοιπών απαιτήσεων	4.288	7.456	650	3.555
Μείωση / (αύξηση) λοιπών μακροπρόθεσμων απαιτήσεων (Μείωση) / αύξηση προμηθευτών	-24.121	12.885	-985	-399
(Μείωση) / αύξηση υποχρεώσεων & δανείων σε θυγατρικές	0	0	-27.808	7.610
(Μείωση) / αύξηση λοιπών υποχρεώσεων (πλην τραπεζικών)	-2.128	-182	-4.452	-7.034
Μείον:				
Φόροι	-7.879	-10.137	0	0
(α) Καθαρές εισροές / (εκροές) από λειτουργικές δραστηριότητες	40.373	94.955	-12.820	5.445
Επενδυτικές δραστηριότητες				
Αγορά ενσώματων παγίων περιουσιακών στοιχείων	-18.697	-37.672	-313	-178
Αγορά άυλων παγίων περιουσιακών στοιχείων	-6.184	-5.058	-3.841	-1.746
Αύξηση συμμετοχών σε θυγατρικές	0	-378	0	0
Εισπράξεις από πωλήσεις ενσώματων & άυλων παγίων	903	2.168	0	0
(β) Εισροές / (εκροές) από επενδυτικές δραστηριότητες	-23.978	-40.940	-4.154	-1.924
Καθαρές εισροές / (εκροές) από λειτουργικές & επενδυτικές δραστηριότητες (α) + (β)	16.395	54.015	-16.974	3.521
Χρηματοδοτικές δραστηριότητες				
Εισπράξεις τραπεζικών δανείων	294.322	189.714	0	33.813
<Εξοφλήσεις> τραπεζικών δανείων	-304.253	-221.015	-76.180	-35.034
Εισπράξεις / <Εξοφλήσεις> ομολογιακών δανείων από θυγατρικές	0	0	62.600	0
Τόκοι καταβληθέντες	-24.377	-24.193	-5.457	-5.490
Μερίσματα σε μετόχους της Εταιρείας	-12	-3	-12	-3
Μερίσματα σε μετόχους μη ελεγχουσών συμμετοχών	-370	-2.417	0	0
<Αγορές> / Πωλήσεις ιδίων μετοχών	8.816	0	8.816	0
Εισπράξεις από έκδοση μετοχών σε υπαλλήλους	235	196	235	196
(γ) Εισροές / (εκροές) από χρηματοδοτικές δραστηριότητες	-25.639	-57.718	-9.998	-6.518
Καθαρή αύξηση / (μείωση) στα ταμειακά διαθέσιμα και ισοδύναμα (α) + (β) + (γ)	-9.244	-3.703	-26.972	-2.997
Ταμειακά διαθέσιμα & ισοδύναμα έναρξης	76.953	88.078	29.035	32.032
Επίδραση συναλλαγματικών διαφορών	-8.186	-7.422	0	0
Ταμειακά διαθέσιμα & ισοδύναμα λήξης	59.523	76.953	2.063	29.035

1.2. ΣΤΟΙΧΕΙΑ ΚΑΤΑΣΤΑΣΗΣ ΣΥΝΟΛΙΚΩΝ ΕΣΟΔΩΝ				
(Τα ποσά είναι εκφρασμένα σε χιλιάδες €)	ΟΜΙΛΟΣ		ΜΗΤΡΙΚΗ ΕΤΑΙΡΕΙΑ	
	Χρήση που έληξε		Χρήση που έληξε	
	31.12.2013	31.12.2012	31.12.2013	31.12.2012
Κύκλος ερwanσιών	522.508	581.250	21.925	61.945
Κόστος πωλήσεων	-435.093	-481.348	-20.049	-56.793
Μικτά κέρδη	87.415	99.902	1.876	5.152
Έξοδα διοικητικής λειτουργίας	-27.595	-28.470	-15.472	-16.863
Έξοδα λειτουργίας - διάθεσης & προώθησης	-28.704	-35.343	-3.222	-6.271
Έξοδα λειτουργίας ερευνών & αναπτύξεως	-4.313	-4.456	-1.983	-1.914
Λοιπά λειτουργικά έσοδα	2.488	2.252	20.711	24.159
Λοιπές λειτουργικές <Ζημιές> / κέρδη	661	145	0	0
Κέρδη / <Ζημιές> προ φόρων, χρηματοδοτικών & επενδυτικών αποτελεσμάτων & εξόδων αναδιοργάνωσης	29.952	34.030	1.910	4.263
Χρηματοοικονομικά έξοδα	-29.686	-25.056	-6.621	-5.658
Κέρδη / <Ζημιές> προ φόρων & εξόδων αναδιοργάνωσης	266	8.974	-4.711	-1.395
<Ζημιές> / κέρδη από αναδιοργάνωση δραστηριοτήτων	-16.999	-15.003	0	-1.974
Κέρδη / <Ζημιές> προ φόρων	-16.733	-6.029	-4.711	-3.369
Φόρος εισοδήματος	-11.453	-7.830	-1.571	-454
Κέρδη / <Ζημιές> μετά από φόρους	-28.186	-13.859	-6.282	-3.823
Κατανέμονται σε:				
Μη ελέγχουσες συμμετοχές	2.580	1.105	0	0
Μετόχους εταιρείας	-30.766	-14.964	-6.282	-3.823
Λοιπά Συνολικά Έσοδα / <Έξοδα> μετά από φόρους				
Συναλλαγματικές Διαφορές Μετατροπής / Ενοποίησης	-12.035	-6.149	0	0
Αντιστάθμιση ταμειακών ροών	-118	506	0	0
Αναλογιστικές <Ζημιές> / κέρδη	-156	1.399	728	1.399
Λοιπά Συνολικά Έσοδα / <Έξοδα> μετά από φόρους	-12.309	-4.244	728	1.399
Συγκεντρωτικά Συνολικά Έσοδα / <Έξοδα> μετά από φόρους	-40.495	-18.103	-5.554	-2.424
Κατανέμονται σε:				
Μη ελέγχουσες συμμετοχές	1.204	-99	0	0
Μετόχους εταιρείας	-41.699	-18.004	-5.554	-2.424
Κέρδη / <Ζημιές> ανά μετοχή μετά από φόρους				
- Βασικά	-0,6174	-0,3072	-0,1261	-0,0785
- Απομειωμένα	-0,6157	-0,3066	-0,1257	-0,0783
Αποσβέσεις	33.949	33.771	2.966	2.734
Κέρδη / <Ζημιές> προ φόρων, χρηματοδοτικών & επενδυτικών αποτελεσμάτων, αποσβέσεων & εξόδων αναδιοργάνωσης (ΕΒΙΤΔΑ)	63.901	67.801	4.876	6.997

ΠΡΟΣΘΕΤΑ ΣΤΟΙΧΕΙΑ ΚΑΙ ΠΛΗΡΟΦΟΡΙΕΣ

1. Οι λογιστικές αρχές που χρησιμοποιήθηκαν είναι σύμφωνες με τις αρχές για την σύνταξη των ετήσιων οικονομικών καταστάσεων της 31.12.2013.

2. Οι εταιρείες του Ομίλου με τις αντίστοιχες διευθύνσεις και ποσοστά συμμετοχής που περιλαμβάνονται στις ενοποιημένες οικονομικές καταστάσεις καθώς και η μέθοδος ενοποίησης παρατίθενται αναλυτικά στην σημείωση 14 των οικονομικών καταστάσεων.

3. Δεν υπάρχουν υφιστάμενα επί των παγίων εμπράγματα βάρη για την Μητρική Εταιρεία και για τον Όμιλο.

4. Οι παγοποιήσεις της χρήσης ανέρχονται για τον Όμιλο σε € 24,88 εκατ. (31.12.2012: € 42,73 εκατ.) και για την Μητρική Εταιρεία σε € 4,15 εκατ. (31.12.2012: € 1,92 εκατ.)

5. Δεν υπάρχουν σημαντικές επιδικές ή υπό διαίτησα διαφορές δικαστικών ή διοικητικών οργάνων που να έχουν σημαντική επίπτωση στην οικονομική κατάσταση ή λειτουργία της Εταιρείας ή του Ομίλου.

6. Ο μέσος όρος απασχολούμενου προσωπικού της χρήσης ανέρχεται σε:

	Όμιλος	Εταιρεία
31.12.2013	5.677	219
31.12.2012	6.562	245

7. Τα ποσά των εξόδων & εσόδων σωρευτικά από την έναρξη της διαχειριστικής χρήσης και τα υπόλοιπα των απαιτήσεων και υποχρεώσεων στη λήξη της τρέχουσας περιόδου που έχουν προκύψει από συναλλαγές με τα συνδεδεμένα κατά την έννοια του ΔΛΠ 24 προς αυτήν μέρη είναι τα εξής:

||
||
||