

Going**F**▶**RWARD**



Εξαμηνιαία Οικονομική Έκθεση

(Με βάση το άρθρο 5 του Ν.3556/2007)

1 Ιανουαρίου έως 30 Ιουνίου 2013



FRIGOGLASS A.B.E.E

Βιομηχανία Ψυκτικών Θαλάμων

Γ.Ε.ΜΗ. 1351401000

Α. Μεταξά 15, 145 64

Κηφισιά, Αθήνα

FRIGOGLASS A.B.E.E

Βιομηχανία Ψυκτικών Θαλάμων

Βεβαιώνεται ότι η παρούσα Εξαμηνιαία Οικονομική Έκθεση (σελίδες 2 - 60) συντάχθηκε σύμφωνα με βάση το άρθρο 5 του **N.3556/2007** και την επ' αυτού εκδοθείσα Απόφαση του Διοικητικού Συμβουλίου της Επιτροπής Κεφαλαιαγοράς με αριθμό **4/507/28.04.2009** και εγκρίθηκαν από το Διοικητικό Συμβούλιο της «Frigoglass A.B.E.E.» κατά τη συνεδρίαση της **1^{ης} Αυγούστου 2013**.

Η παρούσα Εξαμηνιαία Οικονομική Έκθεση είναι αναρτημένη στην ιστοσελίδα της Εταιρίας www.frigoglass.com, όπου και θα παραμείνει στη διάθεση του επενδυτικού κοινού για χρονικό διάστημα τουλάχιστον 5 ετών από την ημερομηνία της σύνταξης και δημοσίευσής της.

ΠΕΡΙΕΧΟΜΕΝΑ

- A) Δήλωση των Μελών του Διοικητικού Συμβουλίου
- B) Έκθεση Διαχείρισης του Διοικητικού Συμβουλίου
- Γ) Έκθεση Επισκόπησης Ορκωτού Ελεγκτή Λογιστή
- Δ) Οικονομικές Καταστάσεις περιόδου 1 Ιανουαρίου έως 30 Ιουνίου 2013
- Ε) Στοιχεία και Πληροφορίες περιόδου 1 Ιανουαρίου έως 30 Ιουνίου 2013

Βεβαιώνεται ότι υπεύθυνοι κατάρτισης της Εξαμηνιαίας Οικονομικής Έκθεσης είναι οι κάτωθι:

Ο ΠΡΟΕΔΡΟΣ ΤΟΥ Δ.Σ

ΧΑΡΑΛΑΜΠΟΣ Γ. ΔΑΥΙΔ
ΑΡ. ΔΙΑΒ. J 019516

Ο ΔΙΕΥΘΥΝΩΝ ΣΥΜΒΟΥΛΟΣ

TORSTEN TUERLING
ΑΡ. ΔΙΑΒ. D 522442694

Ο ΟΙΚΟΝΟΜΙΚΟΣ ΔΙΕΥΘΥΝΤΗΣ ΟΜΙΛΟΥ

ΠΑΝΑΓΙΩΤΗΣ Δ. ΤΑΜΠΟΥΡΛΟΣ
Α.Δ.Τ. ΑΙ 628065

Ο ΥΠΕΥΘΥΝΟΣ ΟΙΚΟΝΟΜΙΚΩΝ ΥΠΗΡΕΣΙΩΝ

ΒΑΣΙΛΕΙΟΣ Α. ΣΤΕΡΓΙΟΥ
Α.Δ.Τ. ΑΚ 204895

ΔΗΛΩΣΗ ΔΙΟΙΚΗΤΙΚΟΥ ΣΥΜΒΟΥΛΙΟΥ

**Σχετικά με την Εξαμηνιαία Οικονομική Έκθεση της εταιρικής χρήσης 2013
σύμφωνα με το άρθρο 5 του Ν. 3556/2007**

Σύμφωνα με το άρθρο 5 του Ν. 3556 αναφορικά με τις «Προϋποθέσεις διαφάνειας για την πληροφόρηση σχετικά με εκδότες των οποίων οι κινητές αξίες έχουν εισαχθεί προς διαπραγμάτευση σε οργανωμένη αγορά και άλλες διατάξεις», οι παρακάτω υπογεγραμμένοι δηλώνουμε υπεύθυνα ότι:

1. Η εξαμηνιαία οικονομική έκθεση της εταιρικής χρήσης 2013 (01.01.2013 – 30.06.2013), ενοποιημένη και μητρικής εταιρίας η οποία καταρτίστηκε σύμφωνα με τα ισχύοντα λογιστικά πρότυπα, απεικονίζει κατά τρόπο αληθή τα στοιχεία του ενεργητικού και του παθητικού, την καθαρή θέση και τα αποτελέσματα χρήσεως της Frigoglass A.B.E.E., καθώς και των επιχειρήσεων που περιλαμβάνονται στην ενοποίηση εκλαμβανομένων ως σύνολο σύμφωνα με τα οριζόμενα στις παραγράφους 3 έως 5 του άρθρου 5 του Νόμου 3556/30.4.2007.
2. Η εξαμηνιαία έκθεση του Διοικητικού Συμβουλίου απεικονίζει κατά τρόπο αληθή τις πληροφορίες που απαιτούνται βάσει τις παραγράφου 6 του άρθρου 5 του Νόμου 3556/30.4.2007.

Κηφισιά, 01 Αυγούστου 2013

Ο ΠΡΟΕΔΡΟΣ ΤΟΥ ΔΣ

Ο ΔΙΕΥΘΥΝΩΝ ΣΥΜΒΟΥΛΟΣ

ΑΝΤΙΠΡΟΕΔΡΟΣ ΤΟΥ ΔΣ

ΧΑΡΑΛΑΜΠΟΣ . ΔΑΥΙΔ

TORSTEN TUERLING

ΙΩΑΝΝΗΣ Κ. ΑΝΔΡΟΥΤΣΟΠΟΥΛΟΣ

ΕΚΘΕΣΗ ΔΙΑΧΕΙΡΙΣΗΣ ΔΙΟΙΚΗΤΙΚΟΥ ΣΥΜΒΟΥΛΙΟΥ

Επί των Οικονομικών Καταστάσεων της 30.06.2013

Κηφισιά, 01 Αυγούστου 2013

Κυρίες και Κύριοι Μέτοχοι,

Με βάση τις διατάξεις των Νόμων 3873/2010 και 3556/2007 και τις επ' αυτού εκδοθείσες εκτελεστικές αποφάσεις της Επιτροπής Κεφαλαιαγοράς, σας υποβάλλουμε την παρούσα Εξαμηνιαία Έκθεση του Διοικητικού Συμβουλίου για την περίοδο που έληξε την **30η Ιουνίου 2013** επί των ενοποιημένων και εταιρικών οικονομικών μεγεθών της Frigoglass A.B.E.E.

1. Εισαγωγή στην Εταιρία

Η Frigoglass είναι στρατηγικός εταίρος των πιο γνωστών εταιρειών αναψυκτικών και ποτών σε ολόκληρο τον κόσμο. Κατέχει ηγετική θέση στην παγκόσμια αγορά Επαγγελματικών Ψυγείων (ICM) και είναι ο βασικός προμηθευτής στον τομέα γυάλινης συσκευασίας στις αγορές υψηλής ανάπτυξης της Δυτικής Αφρικής.

Η Frigoglass διατηρεί μακροχρόνιες σχέσεις συνεργασίας με κορυφαίες εταιρείες από τον κλάδο αναψυκτικών και ποτών. Τα επαγγελματικά ψυγεία της Frigoglass σχεδιάζονται με βάση τις ιδιαίτερες ανάγκες κάθε πελάτη, ώστε να ενισχύουν την εικόνα των προϊόντων του και να συμβάλλουν στην άμεση κατανάλωσή τους. Την ίδια στιγμή, οι κορυφαίες, από πλευράς καινοτομίας, οικολογικές λύσεις της Frigoglass δίνουν τη δυνατότητα να πετύχουν φιλόδοξους στόχους Βιώσιμης Ανάπτυξης και να μειώσουν το ανθρακικό τους αποτύπωμα.

Με μια πραγματικά παγκόσμια παρουσία, η Frigoglass έχει καθιερωθεί στις πιο ώριμες αγορές της Ευρώπης, ενώ παράλληλα εξελίσσεται σε πρωταθλήτη των αναδυομένων αγορών. Με δέκα παραγωγικές μονάδες και ένα εκτεταμένο δίκτυο πωλήσεων και παροχής υπηρεσιών σε ολόκληρο τον κόσμο, υποστηρίζουμε τις ανάγκες των πελατών μας σε πέντε ηπείρους με υπηρεσίες υψηλής ποιότητας πριν και μετά την πώληση.

Όσον αφορά τη δραστηριότητα μας στον Κλάδο Υαλουργίας, το ενδιαφέρον μας επικεντρώνεται στις αγορές της Αφρικής και της Μέσης Ανατολής, οι οποίες αποτελούν βασικό στόχο της επενδυτικής στρατηγικής των πελατών μας. Καθώς ενδυναμώνουμε τη θέση μας ως κορυφαίοι προμηθευτές γυάλινων φιαλών και υλικών συσκευασίας, βοηθάμε τους πελάτες μας στη Δυτική Αφρική και τη Μέση Ανατολή να προσθέσουν επιπλέον αξία στα προϊόντα τους.

2. Σημαντικά γεγονότα κατά τη διάρκεια του δευτέρου τριμήνου 2013

- Ικανοποιητικές πωλήσεις, προερχόμενες κυρίως από τις αυξημένες πωλήσεις του Κλάδου Υαλουργίας και τις επιδόσεις του Κλάδου Επαγγελματικής Ψύξης στη Ρωσία
- Βελτιωμένο περιθώριο EBITDA κατά 70 μονάδες βάσης σε σχέση με το δεύτερο τρίμηνο του 2012
- Σημαντικά χαμηλότερες επενδύσεις σε επαγγελματικά ψυγεία από τους εμφιαλωτές Coca-Cola και μεταβλητότητα στις αγορές της Αφρικής
- Συνέχιση του σχεδίου μείωσης των αποθεμάτων συντέλεσε σε 32% χαμηλότερα επίπεδα αποθεμάτων σε ετήσια βάση (y-o-y)
- Σημαντική μείωση του καθαρού δανεισμού σε σχέση με το πρώτο τρίμηνο του 2013. Επιτυχής αναδιάρθρωση τραπεζικού δανεισμού με έκδοση ομολογιών 5-ετούς διάρκειας ύψους €250 εκατ.

Παρά τη συνεχιζόμενη ύφεση στην Ευρώπη, οι πωλήσεις του Ομίλου κυμάνθηκαν κοντά στα επίπεδα της περσινής χρονιάς, βοηθούμενες από τη σημαντική βελτίωση, σε σχέση με το πρώτο τρίμηνο, στον Κλάδο Επαγγελματικής Ψύξης στη Ρωσία. Παρόλα αυτά, η πτώση των πωλήσεων στην Αφρική, η οποία αντικατοπτρίζει την υψηλή βάση της περσινής περιόδου, είχε ως αποτέλεσμα οι συνολικές πωλήσεις στον Κλάδο Επαγγελματικής Ψύξης το δεύτερο τρίμηνο να εμφανίζονται μειωμένες σε σύγκριση με την αντίστοιχη περσινή περίοδο (y-o-y).

Ο Κλάδος Υαλουργίας συνέχισε και στο δεύτερο τρίμηνο να καταγράφει ισχυρές επιδόσεις, με σημαντική αύξηση των πωλήσεων και βελτίωση του λειτουργικού περιθωρίου κέρδους, με μοχλό την έμφαση που δίνουμε στο σχέδιο αλλαγής πλεύσης της μονάδας Jebel Ali, καθώς και την ισχυρή ανάπτυξη των θεμελιωδών μεγεθών στην κύρια αγορά της Νιγηρίας.

Όσον αφορά τα Κέρδη Προ φόρων, Τόκων και Αποσβέσεων (EBITDA), είμαστε ικανοποιημένοι με τις επιδόσεις του δευτέρου τριμήνου, καθώς το περιθώριο EBITDA βελτιώθηκε κατά 70 μονάδες βάσης σε σχέση με την αντίστοιχη περσινή περίοδο. Παράλληλα, συνεχίσαμε να μειώνουμε το επίπεδο των αποθεμάτων μας, πετυχαίνοντας βελτίωση της τάξης του 32% σε σχέση με το αντίστοιχο περσινό τρίμηνο. Επίσης, ισχυροποιήσαμε τον ισολογισμό μας μειώνοντας τον καθαρό δανεισμό κατά 12% σε σχέση με το πρώτο τρίμηνο του έτους, ενώ η επιτυχής έκδοση ομολογιών ύψους €250 εκατ. είχε ως αποτέλεσμα την επιμήκυνση του χρόνου ωρίμανσης των δανειακών μας υποχρεώσεων.

3. Επισκόπηση Δραστηριοτήτων

3.1. Επιχειρησιακή Επισκόπηση

Με τα Έργα Στρατηγικής Προτεραιότητας στοχεύουμε να ενισχύσουμε περαιτέρω τη θέση μας ως Στρατηγικοί Εταίροι των παγκόσμιων εταιρειών αναψυκτικών, να βελτιώσουμε την ανθεκτικότητα του επιχειρηματικού μας μοντέλου, να ενισχύσουμε τα περιθώρια κέρδους και να ενδυναμώσουμε τις ταμειακές μας ροές. Κατά το δεύτερο τρίμηνο του 2013, συνεχίσαμε να επιτυγχάνουμε σημαντική πρόοδο σε καθένα από τα τέσσερα έργα στρατηγικής προτεραιότητας.

1. Συνεχίσαμε να εστιάζουμε τις προσπάθειες μας στη διαχείριση των αποθεμάτων μας. Το δεύτερο τρίμηνο πετύχαμε μείωση των αποθεμάτων μας κατά 32% σε σχέση με το δεύτερο τρίμηνο του 2012 και κατά 22% σε σχέση με το πρώτο τρίμηνο του 2013, ενώ προσεγγίσαμε τα χαμηλότερα επίπεδα των τελευταίων τεσσάρων ετών, σε συγκρίσιμη βάση. Το πρώτο τρίμηνο ολοκληρώθηκε, με επιτυχία, η δοκιμαστική εφαρμογή ειδικών διαδικασιών διαχείρισης αποθεμάτων, και τώρα προχωρούμε στην εγκατάσταση των κατάλληλων εργαλείων και την υιοθέτηση των σχετικών διαδικασιών διαχείρισης των αποθεμάτων μας σε ολόκληρο τον κόσμο. Η υλοποίηση του σχεδίου αυτού αναμένεται να έχει ολοκληρωθεί μέχρι το τέλος του 2014.
2. Το δεύτερο τρίμηνο, ολοκληρώσαμε την πρώτη φάση του σχεδίου **Βελτιστοποίησης του Κόστους των Προϊόντων** μας, και επικυρώσαμε το πλάνο που θα ακολουθήσουμε προκειμένου να πετύχουμε τους μεσοπρόθεσμους και μακροπρόθεσμους στόχους μας, όσον αφορά την εξοικονόμηση δαπανών. Στη δεύτερη φάση, η οποία βρίσκεται ήδη σε εξέλιξη, θα κινηθούμε ταχύτερα προς τις “γρήγορες νίκες” που έχουμε εντοπίσει, ενώ παράλληλα θα συνεχίζεται η διαδικασία τυποποίησης των εξαρτημάτων σύνθεσης των προϊόντων μας (component harmonization process) και η ανάπτυξη μιας καινοτόμας σειράς κορυφαίων και ευέλικτων στην κατασκευή προϊόντων.
3. Η πιλοτική εφαρμογή της **Μεθοδολογίας Λιτής Παραγωγής** (Lean manufacturing) στη μονάδα της Ρουμανίας συνεχίστηκε το δεύτερο τρίμηνο με καλό ρυθμό, ανοίγοντας το δρόμο για έναν αντίστοιχο μετασχηματισμό στις μονάδες μας σε ολόκληρο τον κόσμο, από τον οποίο θα προκύψει σημαντικό όφελος σε επίπεδο παραγωγικότητας και αποδοτικότητας. Παράλληλα, το δεύτερο τρίμηνο, δίνοντας έμφαση στο πρόγραμμα **Λειτουργικής Υπεροχής** (Operational Excellence) καταφέραμε, συγκριτικά με την αντίστοιχη περυσινή περίοδο, να βελτιώσουμε όλους τους βασικούς δείκτες ποιότητας σε όλα τα εργοστάσια.
4. Όσον αφορά την **ολοκληρωτική αλλαγή πλεύσης σε Αγορές στις οποίες εισήλθαμε πρόσφατα**, συνεχίστηκε η σημαντική πρόοδος στη μονάδα Jebel Ali, όπου το δεύτερο τρίμηνο καταγράφεται ισχυρή ανάπτυξη, με αύξηση των πωλήσεων κατά 137% σε σχέση με το δεύτερο τρίμηνο του 2012. Στην Τουρκία, στη μονάδα επαγγελματικών ψυγείων, η αύξηση της παραγωγικότητας και η συνολική εξοικονόμηση κόστους οδήγησε σε σημαντική βελτίωση της κερδοφορίας. Από την άλλη πλευρά, παρά την αύξηση των πωλήσεων, η δραστηριότητά μας στις ΗΠΑ εξακολουθεί να αλλοιώνει τα αποτελέσματα της περιόδου. Στην Κίνα, μια ιδιαίτερος ανταγωνιστική αγορά, η σημαντική πτώση των πωλήσεων επηρέασε αρνητικά τα λειτουργικά κέρδη του δευτέρου τριμήνου. Παρόλα αυτά, παραμένουμε προσηλωμένοι στην εξεύρεση λύσεων μέχρι το τέλος του 2014, για όσες μονάδες έχουν επιδόσεις οι οποίες αλλοιώνουν τα αποτελέσματά μας.

3.2. Επισκόπηση ανά Κύρια Δραστηριότητα

Κλάδος Επαγγελματικής Ψύξης

€ '000	B' Τρίμηνο 2013	B' Τρίμηνο 2012	Διαφορά, %	A' Εξάμηνο 2013	A' Εξάμηνο 2012	Διαφορά, %
Πωλήσεις	139,145	155,788	-10.7%	247,639	288,589	-14.2%
Κέρδη προ Φόρων, Τόκων και Αποσβέσεων (EBITDA)	19,314	21,814	-11.5%	31,076	39,106	-20.5%
Περιθώρια EBITDA, %	13.9%	14.0%	-0.1pp	12.5%	13.6%	-1.1pp
Λειτουργικά Κέρδη (EBIT)	14,160	16,983	-16.6%	21,390	30,023	-28.8%
Καθαρά Κέρδη ¹	5,052	8,654	-41.6%	6,995	15,326	-54.4%
Κεφαλαιουχικές Δαπάνες	2,126	4,307	-50.6%	3,192	7,609	-58.0%

¹ Καθαρά κέρδη μετά δικαιωμάτων μειοψηφίας

Κατά τη διάρκεια του δεύτερου τριμήνου, οι πωλήσεις του Κλάδου Επαγγελματικής Ψύξης υποχώρησαν κατά 10.7%, στα €139.2 εκατομμύρια, αντανακλώντας τις σημαντικά χαμηλότερες πωλήσεις προς τους εμφιαλωτές της Coca-Cola. Οι πωλήσεις προς την Coca-Cola Hellenic υποχώρησαν κατά 25.4%, στα €30.8 εκατομμύρια, αντικατοπτρίζοντας κυρίως μειωμένες τοποθετήσεις στις αγορές της Δυτικής Ευρώπης. Παράλληλα, οι πωλήσεις προς άλλους εμφιαλωτές της Coca-Cola σημείωσαν πτώση 40.3%, στα €31.2 εκατομμύρια, η οποία κυρίως αποδίδεται στην μείωση των κεφαλαιουχικών δαπανών τους κατά το δεύτερο τρίμηνο του έτους. Ωστόσο, οι πωλήσεις προς τις ζυθοποιίες αυξήθηκαν κατά 38%, στα €45.4 εκατομμύρια, ως αποτέλεσμα υψηλότερων παραγγελιών από τις αγορές της Ρωσίας, της Τουρκίας και της Νοτίου Αφρικής, καθώς και από τη σταθερή ανάπτυξη που καταγράφηκε στην αγορά της Νιγηρίας. Μετά από ένα πολύ ισχυρό πρώτο τρίμηνο, οι πωλήσεις προς τους υπόλοιπους πελάτες αυξήθηκαν κατά 8.3%, στα €31.7 εκατομμύρια, λόγω αυξημένων παραγγελιών από την Ινδονησία, την Πολωνία και τις ΗΠΑ.

Όσον αφορά τις πωλήσεις ανά γεωγραφική περιοχή, τα έσοδα από την Ανατολική Ευρώπη παρέμειναν, σε γενικές γραμμές, στα επίπεδα της αντίστοιχης περσινής περιόδου, στα €59.4 εκατομμύρια, καταγράφοντας σημαντική βελτίωση σε σχέση με το πρώτο τρίμηνο του έτους, καθώς οι πωλήσεις στην αγορά της Ρωσίας επέστρεψαν στα επίπεδα του 2012. Στη δυτική Ευρώπη, οι πωλήσεις υποχώρησαν κατά 25.6%, στα €20.5 εκατομμύρια, αντανακλώντας τις δύσκολες οικονομικές συνθήκες στην Ιταλία και την Ελλάδα. Στη Βόρειο Αμερική, οι πωλήσεις αυξήθηκαν κατά 40.3%, στα €6.8 εκατομμύρια, ωθούμενες από την περαιτέρω ενίσχυση του μεριδίου αγοράς. Οι πωλήσεις στις περιοχές της Αφρικής και της Μέσης Ανατολής υποχώρησαν κατά 33.4%, στα €20.1 εκατομμύρια, εξαιτίας της σημαντικής μείωσης των παραγγελιών εκ μέρους ορισμένων τοπικών εμφιαλωτών της Coca-Cola και της ισχυρής βάσης του περσινού τριμήνου. Η δραστηριότητά μας στην Ασία και την Ωκεανία παρουσίασε οριακή υποχώρηση των πωλήσεων κατά 1.7%, στα €32.3 εκατομμύρια, λόγω μικρότερων τοποθετήσεων στις Φιλιππίνες, την Κίνα και την Αυστραλία.

Τα κέρδη προ φόρων, τόκων και αποσβέσεων (EBITDA) ακολούθησαν, σε γενικές γραμμές, την πτωτική πορεία των πωλήσεων, υποχωρώντας κατά 11.5% το δεύτερο τρίμηνο, στα €19.3 εκατομμύρια, με το αντίστοιχο περιθώριο να ανέρχεται σε 13.9%, σε σύγκριση με 14% την αντίστοιχη περσινή περίοδο. Αρνητική επίδραση στο περιθώριο EBITDA είχαν η υποχώρηση των πωλήσεων και το μη ευνοϊκό προϊοντικό μίγμα, η οποία αντισταθμίστηκε μερικώς από τη σημαντική μείωση των λειτουργικών δαπανών και την ισχυρή περιστολή σε επίπεδο κόστους.

Η απόδοση της δραστηριότητας μας στη Βόρειο Αμερική εξακολουθεί να προκαλεί αλλοίωση του περιθωρίου κερδοφορίας μας, με την αρνητική επίδραση στο δεύτερο τρίμηνο να ανέρχεται στις 110 μονάδες βάσης επί του περιθωρίου EBITDA. Στην Κίνα, η αρνητική λειτουργική μόχλευση που καταγράφηκε λόγω της μείωσης του όγκου των πωλήσεων, επηρέασε αρνητικά το επίπεδο λειτουργικής κερδοφορίας.

Μετά από μια αύξηση 6.7% στις αποσβέσεις, οι οποίες ανήλθαν στα €5.2 εκατομμύρια, το λειτουργικό περιθώριο (EBIT) υποχώρησε κατά 16.6%, στα €14.2 εκατομμύρια. Τα καθαρά κέρδη κατά το δεύτερο τρίμηνο ανήλθαν σε €5.1 εκατομμύρια, από €8.7 εκατομμύρια της αντίστοιχης περσινής περιόδου, εξαιτίας και του υψηλότερου πραγματικού φορολογικού συντελεστή.

Κλάδος Υαλουργίας

€ '000	B' Τρίμηνο 2013	B' Τρίμηνο 2012	Διαφορά, %	A' Εξάμηνο 2013	A' Εξάμηνο 2012	Διαφορά, %
Πωλήσεις	33,233	23,300	42.6%	65,358	49,616	31.7%
Κέρδη προ Φόρων Τόκων και Αποσβέσεων (EBITDA)	8,036	5,341	50.5%	16,542	12,379	33.6%
Περιθώριο EBITDA, %	24.2%	22.9%	1.3pp	25.3%	24.9%	0.4pp
Λειτουργικά Κέρδη (EBIT)	4,164	1,608	159%	8,787	5,124	71.5%
Καθαρά Κέρδη ¹	1,193	0,007	n.m.	2,876	1,095	162.5%
Κεφαλαιουχικές Δαπάνες	3,213	3,827	-16%	4,519	11,200	-59.7%

¹ Καθαρά Κέρδη μετά δικαιωμάτων μειοψηφίας

Ο Κλάδος Υαλουργίας κατέγραψε συνολικά ισχυρές επιδόσεις, ωθούμενος από την έμφαση που δίνουμε στην πλήρη αναδιοργάνωση της μονάδας Jebel Ali και από την ισχυρή αναπτυξιακή δυναμική της κύριας αγοράς της Νιγηρίας. Το δεύτερο τρίμηνο, οι πωλήσεις των δραστηριοτήτων μας στη Νιγηρία αυξήθηκαν κατά 22.6%, στα €23.6 εκατομμύρια, λόγω της αυξημένης κατανάλωσης αναψυκτικών το δεύτερο τρίμηνο. Μετά την ενίσχυση της πελατειακής μας βάσης και τη διεύρυνση της γκάμας των προϊόντων μας, η μονάδα γυαλιού στο Ντουμπάι κατέγραψε το δεύτερο τρίμηνο υπερδιπλασιασμό των πωλήσεων, στα €9.6 εκατομμύρια.

Κατά τη διάρκεια του δευτέρου τριμήνου, τα κέρδη προ φόρων, τόκων και αποσβέσεων (EBITDA) αυξήθηκαν κατά 50.5%, στα €8.0 εκατομμύρια, ενώ το περιθώριο EBITDA αυξήθηκε περίπου κατά 130 μονάδες βάσης, στο 24.2%. Η βελτίωση του περιθωρίου κερδοφορίας αντικατοπτρίζει την καλύτερη αξιοποίηση του παραγωγικού δυναμικού στις μονάδες γυαλιού, η οποία είχε ως αποτέλεσμα τη μείωση του κόστους παραγωγής ανά τόνο, την αύξηση του βαθμού απόδοσης (pack-to-melt efficiency rate), την αύξηση του βαθμού απορρόφησης των λειτουργικών δαπανών και τη μείωση του κόστους πωληθέντων σε σχέση με την αντίστοιχη περυσινή περίοδο. Η διαδικασία αναστροφής της πορείας στη μονάδα Jebel Ali εξελίχθηκε σύμφωνα με τα πλάνα μας, βελτιώνοντας σημαντικά τα λειτουργικά της κέρδη το δεύτερο τρίμηνο.

Μετά από μια αύξηση 3.7% στις αποσβέσεις, οι οποίες ανήλθαν στα €3.9 εκατομμύρια, το λειτουργικό κέρδος (EBIT) βελτιώθηκε, ανερχόμενο σε €4.2 εκατομμύρια, από €1.6 εκατομμύρια της αντίστοιχης περσινής περιόδου. Τα καθαρά κέρδη του δευτέρου τριμήνου ανήλθαν σε €1.2 εκατομμύρια, από σχεδόν μηδενικά την αντίστοιχη περυσινή περίοδο, παρά τις αυξημένες σε ετήσια βάση καθαρές χρηματοοικονομικές υποχρεώσεις.

3.3. Οικονομική επισκόπηση

Συνοπτική Κατάσταση Αποτελεσμάτων

Οικονομικά Αποτελέσματα	Β' Τρίμηνο 2013	Β' Τρίμηνο 2012	Διαφορά, %	Α' Εξάμηνο 2013	Α' Εξάμηνο 2012	Διαφορά, %
€ '000						
Πωλήσεις	172,378	179,088	-3.7%	312,997	338,205	-7.5%
Κέρδη προ Φόρων, Τόκων και Αποσβέσεων (EBITDA)	27,350	27,155	0.7%	47,618	51,485	-7.5%
Περιθώριο EBITDA, %	15.9%	15.2%	0.7%	15.2%	15.2%	0.0%
Λειτουργικά Κέρδη (EBIT)	18,324	18,591	-1.4%	30,177	35,147	-14.1%
Καθαρά Κέρδη ¹	6,245	8,661	-27.9%	9,871	16,421	-39.9%
Αποθέματα	—	—	—	121,492	178,872	-32.1%

¹Καθαρά Κέρδη προς απόδοση στους μετόχους

Σε επίπεδο Ομίλου, οι καθαρές πωλήσεις μειώθηκαν το δεύτερο τρίμηνο κατά 3.7%, στα €172.4 εκατομμύρια. Σε ετήσια βάση οι πωλήσεις στις αγορές της Ανατολικής Ευρώπης παρέμειναν, σε γενικές γραμμές, σταθερές το δεύτερο τρίμηνο, παρότι υπήρξε σημαντική βελτίωση σε σχέση με το πρώτο τρίμηνο του 2013, κυρίως λόγω της ισχυρής ανάκαμψης της αγοράς της Ρωσίας. Οι αγορές της Δυτικής Ευρώπης συνέχισαν να επηρεάζονται αρνητικά από την διατήρηση των δυσμενών συνθηκών στις αγορές Ιταλίας και Ελλάδας. Μια προσωρινή μείωση των επενδύσεων σε επαγγελματικά ψυγεία από τους εμφιαλωτές της Coca-Cola επηρέασε σημαντικά τις πωλήσεις μας στην περιοχή της Αφρικής και Ασίας/Ωκεανίας. Στη Βόρειο Αμερική, οι πωλήσεις της περιόδου κατέγραψαν αύξηση, καθώς συνεχίζεται η αύξηση του μεριδίου μας στην συγκεκριμένη αγορά. Παράλληλα, ο Κλάδος Υαλουργίας είχε εξαιρετικά καλές επιδόσεις, ωθούμενος από την ισχυρή αύξηση των πωλήσεων της μονάδας Jebel Ali και τη συνεχιζόμενη βελτίωση των θεμελιωδών μεγεθών της αγοράς της Δυτικής Αφρικής.

Κατά το δεύτερο τρίμηνο, το μικτό περιθώριο κέρδους (πλην αποσβέσεων) υποχώρησε κατά 7%, στα €40 εκατομμύρια. Σε ετήσια βάση, η μείωση αυτή αντιπροσωπεύει μια υποχώρηση του μικτού περιθωρίου κατά περίπου 80 μονάδες βάσης, στο 23.2%, αντικατοπτρίζοντας τη μικρότερη δυνατότητα απορρόφησης κόστους στο τρίμηνο και την επίδραση ενός όχι ευνοϊκού προϊοντικού μίγματος, παρά τη βελτίωση που σημειώθηκε σε επίπεδο παραγωγικότητας. Μετά τη μεγάλη έμφαση που δόθηκε σε πρωτοβουλίες εξοικονόμησης κόστους, οι λειτουργικές δαπάνες (πλην αποσβέσεων) υποχώρησαν κατά 16% στα €13.6 εκατομμύρια και κατά 115 μονάδες βάσης σε σχέση με το προηγούμενο έτος, στο 7.9% των πωλήσεων. Το αποτέλεσμα αυτό αντικατοπτρίζει την εξοικονόμηση κόστους που πετύχαμε μέσα από την αναδιοργάνωση της διοικητικής δομής των τμημάτων πωλήσεων στην Ευρώπη και την περαιτέρω βελτίωση της αποδοτικότητας στο σύνολο του οργανισμού.

Τα κέρδη προ φόρων, τόκων και αποσβέσεων (EBITDA) του δεύτερου τριμήνου αυξήθηκαν σε ετήσια βάση κατά 0.7%, στα €27.4 εκατομμύρια, με το αντίστοιχο περιθώριο να βελτιώνεται κατά 70 μονάδες βάσης, στο 15.9%. Στον Κλάδο Επαγγελματικής Ψύξης το περιθώριο EBITDA επηρεάστηκε από την υποχώρηση των πωλήσεων και από το μη ευνοϊκό προϊοντικό μίγμα. Παράλληλα, η δραστηριότητα στις ΗΠΑ προκάλεσε αλλοίωση της κερδοφορίας, με την αρνητική επίδραση να υπολογίζεται σε περίπου 95 μονάδες βάσης επί του συνολικού περιθωρίου EBITDA για το δεύτερο τρίμηνο. Θετικό αντίκτυπο στο περιθώριο EBITDA του Ομίλου είχε η σημαντική βελτίωση που καταγράφηκε στον Κλάδο Υαλουργίας, καθώς επίσης η εξοικονόμηση γενικών εξόδων και η μείωση του κόστους που συνδέεται με τις εγγυήσεις των προϊόντων. Μετά την αύξηση των αποσβέσεων κατά 5.4%, τα λειτουργικά κέρδη (EBIT) ανήλθαν στα €18.3 εκατομμύρια, οριακά χαμηλότερα από τα €18.6 εκατομμύρια της αντίστοιχης περσινής περιόδου.

Τα καθαρά χρηματοοικονομικά έξοδα ανήλθαν σε €8 εκατομμύρια, αυξημένα κατά 36.2% σε σχέση με τα €5.8 εκατομμύρια του προηγούμενου έτους, κυρίως ως αποτέλεσμα του υψηλότερου καθαρού επιτοκίου μετά την αναχρηματοδότηση δανείων ύψους €250 εκατομμυρίων και τις αμοιβές των εξωτερικών συμβούλων σε σχέση με τη συγκεκριμένη συναλλαγή. Στην αύξηση των καθαρών χρηματοοικονομικών εξόδων συνέβαλαν, επίσης, οι ζημίες συναλλαγματικών διαφορών, σε σχέση με κέρδη από συναλλαγματικές διαφορές το δεύτερο τρίμηνο του 2012. Το δεύτερο τρίμηνο ο φορολογικός συντελεστής ανήλθε στο 29.2%, αυξημένος σε σχέση με το 28.3% της αντίστοιχης περσινής περιόδου, αντικατοπτρίζοντας τη διαφορετική συνεισφορά κάθε χώρας στα κέρδη προ φόρων, και συγκεκριμένα τη μικρότερη συνεισφορά της Ρωσία. Τα καθαρά κέρδη ανήλθαν σε €6.2 εκατομμύρια, σε σύγκριση με €8.7 εκατομμύρια το δεύτερο τρίμηνο του 2012, μείωση στην οποία συνετέλεσε η αύξηση των δικαιωμάτων μειοψηφίας, λόγω της αυξημένης κερδοφορίας του Κλάδου Υαλουργίας στη Νιγηρία στο τρίμηνο.

Στο δεύτερο τρίμηνο, οι κεφαλαιουχικές δαπάνες ανήλθαν στα €5.3 εκατομμύρια, 34.4% χαμηλότερες από τις δαπάνες της αντίστοιχης περσινής περιόδου. Συνεχίσαμε να εστιάζουμε το ενδιαφέρον μας σε επενδύσεις που ενισχύουν τις αναπτυξιακές μας προοπτικές και σε έργα με στόχο τη βελτίωση της αποτελεσματικότητας του οργανισμού μας. Στο τέλος του δεύτερου τριμήνου, το καθαρό κεφάλαιο κίνησης ανήλθε στα €196.3 εκατομμύρια, σε σύγκριση με τα €216.9 εκατομμύρια το πρώτο τρίμηνο του 2013. Η βελτίωση αυτή επετεύχθη παρά την αύξηση των απαιτήσεων που καταγράφηκε κατά τη διάρκεια του τριμήνου. Η ισχυρή έμφαση που δόθηκε στο πρόγραμμα μείωσης των αποθεμάτων συνέχισε να αποφέρει καρπούς, καθώς η αξία των αποθεμάτων στο δεύτερο τρίμηνο μειώθηκε κατά €34.9 εκατομμύρια σε σχέση με το πρώτο τρίμηνο του 2013 και κατά €57.4 εκατομμύρια σε σχέση με το αντίστοιχο περσινό τρίμηνο. Στο τέλος του δεύτερου τριμήνου ο καθαρός δανεισμός μειώθηκε κατά €34.9 εκατομμύρια, στα €257.3 εκατομμύρια, σε σχέση με τα επίπεδα του πρώτου τριμήνου του 2013. Καθώς το πρώτο εξάμηνο κάθε χρήσης εμφανίζεται, συνήθως, ισχυρό, με τις απαιτήσεις σε κεφάλαιο κίνησης στα μέγιστα επίπεδα, αναμένουμε περαιτέρω μείωση των του καθαρών δανεισμού μέχρι το τέλος του έτους.

Το Μάιο του 2013, ολοκληρώσαμε με επιτυχία την αναχρηματοδότηση των τραπεζικών υποχρεώσεων, μέσω της έκδοσης ομολογιών λήξης το 2018 και ύψους €250 εκατομμυρίων, με σταθερό ετήσιο επιτόκιο 8.25%. Με την κίνηση αυτή πετύχαμε την επιμήκυνση του χρόνου ωρίμανσης των δανειακών μας υποχρεώσεων. Σύμφωνα με στοιχεία της 30ης Ιουνίου 2013, περίπου 80% των δανειακών μας υποχρεώσεων προς τρίτους αφορά μακροπρόθεσμο δανεισμό.

4) Εταιρικά Οικονομικά Αποτελέσματα της Μητρικής Εταιρίας

Οι Καθαρές Πωλήσεις της Μητρικής εταιρίας μειώθηκαν κατά 62,6% στα € 14,7 εκατ.

Τα Μικτά Κέρδη μειώθηκαν κατά 70,2% στα € 1,2 εκατ. έναντι € 3,9 εκατ. το 2012.

Τα Κέρδη προ Φόρων, Τόκων, Αποσβέσεων & Εξόδων Αναδιοργάνωσης ανήρθαν σε € 4 εκατ., αυξημένα κατά 4,8 % σε σχέση με την προηγούμενη χρήση.

Οι μετά Φόρων Ζημιές ανήρθαν σε € - 1 εκατ. σε σχέση με Ζημιές ύψους € - 0,2 εκατ. την προηγούμενη χρήση.

5. Κυριότεροι κίνδυνοι και αβεβαιότητες

Αστάθεια τιμών α' υλών

Οι αυξημένες τιμές των α' υλών έχουν επίπτωση στο κόστος παραγωγής των προϊόντων της εταιρείας, συγκεκριμένα το γαλβανισμένο ασάλι, το αλουμίνιο, ο χαλκός και το PVC είναι οι κυριότερες πρώτες ύλες που επηρεάζουν το κόστος παραγωγής.

Η εταιρεία μας στην αντιμετώπιση των ανωτέρω διακυμάνσεων υιοθετεί πολιτικές όπως:

- Διαπραγμάτευση των τιμών σύμφωνα και με τον όγκο των παραγγελιών.
- Διατήρηση στρατηγικών αποθεμάτων τόσο πρώτων υλών όσο και ετοιμών προϊόντων στις αποθήκες των εργοστασίων μας και των εγκαταστάσεων των προμηθευτών μας, εξασφαλίζοντας ανά πάσα στιγμή διαθεσιμότητα.
- Υπογραφή συμβολαίων με τους προμηθευτές μας, διάρκειας τέτοιας ώστε να καλύπτουμε τις ανάγκες της παραγωγής όσο και να εξασφαλίζεται η δυνατότητα επαναδιαπραγμάτευσης σε περιπτώσεις μείωσης των τιμών.

Επίσης ο Όμιλος από το δεύτερο τρίμηνο του 2009, σύναψε παράγωγα χρηματοοικονομικά συμβόλαια με σκοπό την αντιστάθμιση του κινδύνου μεταβολής των τιμών πρώτων υλών, για αγορές που θα πραγματοποιηθούν από τη χρήση του 2010 και έπειτα.

Ζήτηση Προϊόντος

Η πιθανή μείωση της ζήτησης των Επαγγελματικών ψυγείων λόγω της αυξανόμενης διεθνούς οικονομικής αβεβαιότητας οδηγεί την εταιρεία στην επέκταση των δραστηριοτήτων της σε νέες αγορές καθώς και στην προσέλκυση νέων πελατών στις υφιστάμενες αγορές.

Η υπάρχουσα οικονομική κατάσταση επίσης θα μπορούσε να οδηγήσει σε μειωμένη ζήτηση για τα προϊόντα μας ή μείωση στις τιμές των προϊόντων μας ή και τα δυο, το οποίο θα είχε αρνητικό αντίκτυπο στην οικονομική μας κατάσταση, τα αποτελέσματα μας και τις ταμειακές ροές μας.

Συναλλαγματικός κίνδυνος

Οι δραστηριότητες του Ομίλου εκτείνονται σε διάφορες γεωγραφικές περιοχές και ως εκ τούτου υφίσταται ο συναλλαγματικός κίνδυνος εξαιτίας των διακυμάνσεων των συναλλαγματικών ισοτιμιών. Η έκθεση του Ομίλου σε συναλλαγματικό κίνδυνο συνίσταται στα εξής νομίσματα: το δολάριο ΗΠΑ, το Νιγηριανό Ναιρα, το Νοτιοαφρικανικό Ραντ, την Ινδική ρούπια, τη Νορβηγική Κορόνα, τη Σουηδική Κορόνα, το Ρωσικό Ρούβλι και το Κινεζικό Γουάν.

Οι θυγατρικές εταιρείες χρησιμοποιούν τη φυσική αντιστάθμιση (natural hedging) που συντονίζει το τμήμα διαχείρισης κεφαλαίων του ομίλου με στόχο την αντιστάθμιση των κινδύνων που προκύπτουν από τις διακυμάνσεις των συναλλαγματικών ισοτιμιών.

Κίνδυνος Ρευστότητας:

Η συνετή διαχείριση της ρευστότητας επιτυγχάνεται με την ύπαρξη του κατάλληλου συνδυασμού ρευστών διαθεσίμων και εγκεκριμένων τραπεζικών πιστώσεων.

Ο Όμιλος διαχειρίζεται τους κινδύνους που μπορεί να δημιουργηθούν από έλλειψη επαρκούς ρευστότητας φροντίζοντας να υπάρχουν πάντα εξασφαλισμένες τραπεζικές πιστώσεις προς χρήση. Οι υπάρχουσες διαθέσιμες αχρησιμοποίητες εγκεκριμένες τραπεζικές πιστώσεις προς τον Όμιλο, είναι επαρκείς ώστε να αντιμετωπιστεί οποιαδήποτε πιθανή στενότητα ταμιακών διαθεσίμων.

Σημαντική Πελατειακή Εξάρτηση

Σημαντική πελατειακή εξάρτηση από την Coca Cola 3Εψιλον. Οι προσπάθειες της εταιρείας μας μετρίασαν την εξάρτηση αυτή σε σχέση με τα προηγούμενο έτη. Συνεχίζεται η προσπάθεια διεύρυνσης της πελατειακής μας βάσης.

Πολιτική αστάθεια στις αναδυόμενες αγορές

Όσο αναφορά στις αναδυόμενες αγορές οι κίνδυνοι που ενδέχεται να προκύψουν είναι: η διείσδυση του οργανωμένου εγκλήματος στην παγκόσμια οικονομία η οποία αυξάνει συνεχώς κατά την τελευταία δεκαετία με αποτέλεσμα την αποδυνάμωση της κρατικής εξουσίας, την επιδείνωση του επενδυτικού κλίματος και την επιβράδυνση της ανάπτυξης; οι πολλές ανεπτυγμένες οικονομίες λαμβάνουν μέτρα (δασμούς, διαφωνίες στους Κόλπους του Διεθνούς Οργανισμού Εμπορίου) τα οποία υπονομεύουν το υπάρχον εμπόριο καθώς και τις συζητήσεις για το συντονισμό του παγκόσμιου εμπορίου, όπως επίσης και το ότι πολλές σημαντικές αναδυόμενες οικονομίες προωθούν πολιτικές που επηρεάζουν αρνητικά τις άμεσες ξένες επενδύσεις και καθυστερούν την παγκόσμια ανάπτυξη.

Κίνδυνος φυσικών καταστροφών κυρίως στην ΝΑ Ασία (λόγω έλλειψης υποδομών)

Ακραία καιρικά φαινόμενα συνδεδεμένα με τις κλιματολογικές αλλαγές αλλά και φυσικές καταστροφές (όπως σεισμοί κλπ) θα έχουν σημαντική κοινωνική και επιχειρηματική επίπτωση .

Η εταιρεία υιοθετεί επιχειρηματικά σχέδια διαχείρισης κρίσεων ώστε να προστατευθεί από περιπτώσεις ενδεχόμενης διακοπής των εργασιών εξαιτίας φυσικών καταστροφών.

Τομέας Νιγηρίας

Στον τομέα της Νιγηρίας τελωνειακοί περιορισμοί δύναται να επηρεάσουν την έγκαιρη παραλαβή των α' υλών, πίεση στις τιμές των α' υλών και ιδιαίτερα εκείνων που συνδέονται με το γυαλί: φυσικό αέριο (κύρια πηγή ενέργειας για τα τρία εργοστάσια μας), άνυδρη ανθρακική σόδα (Soda Ash, κύρια α' ύλη για τα εργοστάσια γυαλιού) και τέλος αύξηση των μεταφορικών εξόδων.

6. Επιχειρηματικές Προοπτικές

Στο δεύτερο εξάμηνο της φετινής χρήσης, αναμένουμε τις πωλήσεις του Ομίλου να κυμανθούν οριακά αυξημένες έναντι της περσινής αντίστοιχης περιόδου. Παρά τη συνεχιζόμενη ύφεση στην περιοχή της Ευρώπης και την μεταβλητότητα στις αγορές της Ασίας και της Αφρικής, αναμένουμε ότι το δεύτερο εξάμηνο θα πετύχουμε υψηλότερες πωλήσεις στον Κλάδο Επαγγελματικής Ψύξης. Καθώς αναμένουμε ότι οι συνθήκες στην αγορά επαγγελματικών ψυγείων θα παραμείνουν δύσκολες, θα επιταχύνουμε την υλοποίηση των προγραμμάτων εξοικονόμησης κόστους και αύξησης της αποδοτικότητας.

Στον Κλάδο Υαλουργίας, το δεύτερο εξάμηνο, περιμένουμε ότι θα διατηρηθεί η αναπτυξιακή δυναμική σε επίπεδο πωλήσεων, με ρυθμό όμως σημαντικά χαμηλότερο σε σχέση με εκείνον του πρώτου εξαμήνου. Όσον αφορά τη μονάδα Jebel Ali, αναμένουμε ότι θα συνεχιστεί η πορεία ανάκαμψης των λειτουργικών κερδών, μέσα από την αύξηση της παραγωγής και την περαιτέρω βελτίωση της αποδοτικότητας.

Για το σύνολο του έτους, συνεχίζουμε να αναμένουμε βελτίωση των κερδών προ φόρων, τόκων και αποσβέσεων (EBITDA) σε σχέση με την προηγούμενη χρήση. Η συνεχής έμφαση στην καλύτερη διαχείριση του κεφαλαίου κίνησης, σε συνδυασμό με τη συνετή στρατηγική επενδύσεων, θα συμβάλουν στην περαιτέρω μείωση του καθαρού δανεισμού στο τέλος του έτους.

Παρά την τρέχουσα μεταβλητότητα των αγορών, η θεμελιώδης αναπτυξιακή δυναμική του Ομίλου στις αγορές όπου δραστηριοποιείται παραμένει ελκυστική, ενώ θα συνεχίσουμε να αξιοποιούμε την ισχυρή μας θέση ως ηγέτες και πρωτοπόροι του κλάδου σε επίπεδο καινοτομίας. Η υλοποίηση και η απόδοση των Έργων Στρατηγικής Προτεραιότητας θα έχουν ως αποτέλεσμα τη βελτίωση της κερδοφορίας και των χρηματοροών μας, και θα αποτελέσουν τη βάση για τη μακροπρόθεσμη ανάπτυξη του Ομίλου.

7. Σημαντικά Γεγονότα μετά τη λήξη της περιόδου & Λοιπές πληροφορίες

Δεν υπάρχουν γεγονότα μετά την ημερομηνία του ισολογισμού που να έχουν σημαντική επίπτωση στις οικονομικές καταστάσεις ή λειτουργία της Εταιρίας και του Ομίλου.

8. Σημαντικές Συναλλαγές με Συνδεδεμένα Μέρη

ΣΗΜΑΝΤΙΚΕΣ ΣΥΝΑΛΛΑΓΕΣ ΜΕΤΑΞΥ ΕΤΑΙΡΙΑΣ & ΣΥΝΔΕΔΕΜΕΝΩΝ ΠΡΟΣΩΠΩΝ :

Οι σημαντικότερες συναλλαγές της Εταιρίας με συνδεδεμένα με αυτή μέρη κατά την έννοια του Δ.Λ.Π. 24, αφορούν συναλλαγές με θυγατρικές της (συνδεδεμένες με αυτή επιχειρήσεις κατά την έννοια του άρθρου 42ε του Κ.Ν. 2190/20) , οι οποίες εμφανίζονται στον κατωτέρω πίνακα:

Ποσά σε χιλιάδες €	30.06.2013						
Όμιλος:	Πωλήσεις αγαθών		73.644		Όμιλος Coca-Cola Τρία Έψιλον		
	Απαιτήσεις		24.975		Όμιλος Coca-Cola Τρία Έψιλον		
Μητρική Εταιρία:	Πωλήσεις αγαθών & υπηρεσιών	Αγορές αγαθών	Μερίσματα	Απαιτήσεις	Υποχρεώσεις	Υποχρεώσεις από Δάνεια	Έσοδα από αμοιβές διοικητικής υποστήριξης
Frigoglass Romania SRL	1.010	5.504	-	15.007	19.662	-	2.150
Frigoglass Indonesia PT	75	109	-	9.232	4.892	-	1.728
Frigoglass South Africa Ltd	49	1	-	6.220	241	-	898
Frigoglass Eurasia LLC	37	3	-	3.493	7.432	-	4.095
Frigoglass (Guangzhou) Ice Cold Equipment Co. ,Ltd.	-	43	-	288	111	-	-
Scandinavian Appliances A.S	-	-	-	-	-	-	-
Frigoglass Ltd.	105	87	-	607	717	-	-
Frigoglass Iberica SL	-	-	-	1	3	-	-
Frigoglass Sp Zoo	-	-	-	4	10	-	-
Frigoglass India PVT.Ltd.	-	105	-	1.922	487	-	1.083
Frigoglass Turkey Soğutma Sanayi İç ve Dış Ticaret Anonim Şirketi	818	2.184	-	3.938	2.756	-	168
Frigoglass Istanbul Sogutma Sistemleri İç ve Dış Ticaret A.S.	-	-	-	406	26	-	-
Frigorex East Africa Ltd.	31	-	-	75	1	-	-
Frigoglass GmbH	-	-	-	11	48	-	-
Frigoglass Nordic	8	-	-	146	23	-	-
Frigoglass France SA	-	-	-	-	-	-	-
Beta Glass Plc.	-	-	-	7	-	-	-
Frigomagna Inc	-	-	-	-	-	-	-
Frigoglass Industries (Nig.) Ltd	562	-	-	631	-	-	-
3P Frigoglass Romania SRL	-	33	-	138	16	-	25
Frigorex Cyprus Limited	55	-	-	-	24	-	2.501
Deltainvest Services Limited	-	-	-	4.242	-	-	-
Frigoglass North America Ltd. Co	-	-	-	466	-	-	-
Frigoglass Phillipines INC.	-	-	-	124	-	-	-
Frigoglass Finance B.V	-	-	-	274	-	70.700	-
Frigoglass MENA FZE	459	81	-	662	1.655	-	2
Frigoglass Jebel Ali FZCO	-	-	-	64	32	-	-
Σύνολο	3.209	8.150	-	47.958	38.136	70.700	12.650
Όμιλος Coca-Cola Τρία Έψιλον	7.308	-	-	597	-	-	-
Γενικό Σύνολο	10.517	8.150	-	48.555	38.136	70.700	12.650

	Όμιλος	Μητρική Εταιρία
	30.06.2013	
Αμοιβές μελών Δ.Σ	78	78
Αμοιβές Στελεχών	1.550	1.237
Απαιτήσεις από διευθυντικά στελέχη & μέλη της διοίκησης	-	-
Υποχρεώσεις προς τα διευθυντικά στελέχη & μέλη της διοίκησης	-	-

Μετά τιμής,

ΤΟ ΔΙΟΙΚΗΤΙΚΟ ΣΥΜΒΟΥΛΙΟ

Έκθεση Επισκόπησης Ενδιάμεσης Χρηματοοικονομικής Πληροφόρησης Προς τους Μετόχους της Ανώνυμης Εταιρείας Frigoglass A.E.B.E

Εισαγωγή

Επισκοπήσαμε το συνημμένο εταιρικό και ενοποιημένο συνοπτικό ισολογισμό της Ανώνυμης Εταιρείας Frigoglass A.E.B.E. και των θυγατρικών της, της 30ης Ιουνίου 2013 και τις σχετικές συνοπτικές εταιρικές και ενοποιημένες καταστάσεις αποτελεσμάτων και συνολικού εισοδήματος, μεταβολών καθαρής θέσης και ταμειακών ροών της εξαμηνιαίας περιόδου που έληξε αυτήν την ημερομηνία, καθώς και τις επιλεγμένες επεξηγηματικές σημειώσεις, που συνθέτουν την ενδιάμεση συνοπτική χρηματοοικονομική πληροφόρηση, η οποία αποτελεί αναπόσπαστο μέρος της εξαμηνιαίας οικονομικής έκθεσης του Ν.3556/2007. Η Διοίκηση έχει την ευθύνη για την κατάρτιση και παρουσίαση αυτής της ενδιάμεσης συνοπτικής χρηματοοικονομικής πληροφόρησης, σύμφωνα με τα Διεθνή Πρότυπα Χρηματοοικονομικής Αναφοράς, όπως αυτά έχουν υιοθετηθεί από την Ευρωπαϊκή Ένωση και εφαρμόζονται στην Ενδιάμεση Χρηματοοικονομική Αναφορά (Διεθνές Λογιστικό Πρότυπο «ΔΛΠ» 34). Δική μας ευθύνη είναι η έκφραση ενός συμπεράσματος επί αυτής της ενδιάμεσης συνοπτικής χρηματοοικονομικής πληροφόρησης με βάση την επισκόπησή μας.

Εύρος Επισκόπησης

Διενεργήσαμε την επισκόπησή μας σύμφωνα με το Διεθνές Πρότυπο Επισκόπησης 2410 «Επισκόπηση ενδιάμεσης χρηματοοικονομικής πληροφόρησης που διενεργείται από τον ανεξάρτητο ελεγκτή της οντότητας». Η επισκόπηση της ενδιάμεσης οικονομικής πληροφόρησης συνίσταται στη διενέργεια διερευνητικών ερωτημάτων κυρίως προς πρόσωπα που είναι υπεύθυνα για χρηματοοικονομικά και λογιστικά θέματα και στην εφαρμογή αναλυτικών και άλλων διαδικασιών επισκόπησης. Το εύρος της επισκόπησης είναι ουσιαδώς μικρότερο από αυτό του ελέγχου που διενεργείται σύμφωνα με τα Διεθνή Πρότυπα Ελέγχου και συνεπώς, δεν μας δίδει τη δυνατότητα να αποκτήσουμε τη διασφάλιση ότι έχουν περιέλθει στην αντίληψή μας όλα τα σημαντικά θέματα τα οποία θα μπορούσαν να εντοπιστούν σε έναν έλεγχο. Κατά συνέπεια, με την παρούσα δεν διατυπώνουμε γνώμη ελέγχου.

Συμπέρασμα

Με βάση τη διενεργηθείσα επισκόπηση, δεν έχει περιέλθει στην αντίληψή μας οτιδήποτε θα μας οδηγούσε στο συμπέρασμα ότι η συνημμένη ενδιάμεση συνοπτική χρηματοοικονομική πληροφόρηση δεν έχει καταρτισθεί, από κάθε ουσιαστική άποψη, σύμφωνα με το ΔΛΠ 34.

Αναφορά επί Άλλων Νομικών και Κανονιστικών Θεμάτων

Η επισκόπησή μας δεν εντόπισε οποιαδήποτε ασυνέπεια ή αναντιστοιχία των λοιπών στοιχείων της προβλεπόμενης από το άρθρο 5 του Ν.3556/2007 εξαμηνιαίας οικονομικής έκθεσης, με τη συνημμένη ενδιάμεση συνοπτική χρηματοοικονομική πληροφόρηση.



ΠραϊσγουωτερχαουςΚούπερς
Ανώνυμη Ελεγκτική Εταιρεία
Ορκωτοί Ελεγκτές Λογιστές
Λεωφ Κηφισίας 268
152 32 Χαλάνδρι
Α Μ ΣΟΕΛ 113

Αθήνα, 6 Αυγούστου 2013
Ο ΟΡΚΩΤΟΣ ΕΛΕΓΚΤΗΣ ΛΟΓΙΣΤΗΣ

Δημήτριος Σούρμπης
ΑρΜ ΣΟΕΛ 16891

FRIGOGLASS A.B.E.E
Βιομηχανία Ψυκτικών Θαλάμων

Ενδιάμεση Συνοπτική Χρηματοοικονομική Πληροφόρηση για την περίοδο
1 Ιανουαρίου έως 30 Ιουνίου 2013

ΠΕΡΙΕΧΟΜΕΝΑ

	Σελίδα
1. Ισολογισμός	17
2. Κατάσταση αποτελεσμάτων	18
3. Κατάσταση αποτελεσμάτων Β' Τρίμηνο	19
4. Κατάσταση συνολικών εσόδων	20
5. Κατάσταση μεταβολών καθαρής θέσης	21-22
6. Κατάσταση ταμειακών ρών	23
7. Σημειώσεις στις οικονομικές καταστάσεις	
(1) Γενικές πληροφορίες	24
(2) Πλαίσιο κατάρτισης των οικονομικών καταστάσεων	24
(3) Βασικές λογιστικές αρχές	25-30
(4) Σημαντικές λογιστικές εκτιμήσεις και κρίσεις της διοίκησης	31-32
(5) Πληροφόρηση ανά τομέα	33-39
(6) Ενσώματες ακινητοποιήσεις	40-41
(7) Ασώματες ακινητοποιήσεις	42-43
(8) Αποθέματα	44
(9) Πελάτες	44
(10) Χρεώστες διάφοροι	45
(11) Διαθέσιμα και ταμειακά ισοδύναμα	45
(12) Πιστωτές διάφοροι	45
(13) Μακροπρόθεσμος & βραχυπρόθεσμος δανεισμός	46-47
(14) Συμμετοχές σε θυγατρικές	48-49
(15) Μετοχικό κεφάλαιο, ίδιες μετοχές, διανομή μερισμάτων και δικαιώματα προαίρεσεως μετοχών	50-52
(16) Λοιπά αποθεματικά	53
(17) Χρηματοοικονομικά έξοδα	54
(18) Φορολογία	54
(19) Ανειλημμένες υποχρεώσεις / δεσμεύσεις	55
(20) Συναλλαγές με συνδεδεμένα μέρη	55-56
(21) Κέρδη ανά μετοχή	57
(22) Ενδεχόμενες υποχρεώσεις	57
(23) Εποχικότητα δραστηριοτήτων	58
(24) Γεγονότα μετά την ημερομηνία του Ισολογισμού	58
(25) Μέσος όρος απασχολούμενου προσωπικού	58
(26) Παράγωγα χρηματοοικονομικά μέσα	59



	Σημείωση	Όμιλος		Μητρική Εταιρία	
		30.06.2013	31.12.2012	30.06.2013	31.12.2012
Ενεργητικό:					
Ενσώματες ακινητοποιήσεις	6	215.693	223.936	6.666	6.974
Ασώματες ακινητοποιήσεις	7	42.978	42.856	6.874	6.276
Συμμετοχές σε θυγατρικές	14	-	-	58.045	58.045
Αναβαλλόμενη φορολογία ενεργητικού		12.087	11.804	720	1.155
Λοιπές μακροπρόθεσμες απαιτήσεις		1.570	1.995	230	241
Σύνολο μακροπρόθεσμου ενεργητικού		272.328	280.591	72.535	72.691
Αποθέματα	8	121.492	145.454	4.836	5.484
Πελάτες	9	175.512	108.453	15.374	17.031
Χρεώστες διάφοροι	10	25.240	27.487	2.417	2.607
Φόρος εισοδήματος εισπρακτέος		9.717	9.973	4.128	3.437
Απαιτήσεις από θυγατρικές επιχειρήσεις	20	-	-	47.958	44.508
Διαθέσιμα & ταμειακά ισοδύναμα	11	67.701	76.953	18.433	29.035
Παράγωγα χρηματοοικονομικά μέσα	26	586	1.528	329	457
Σύνολο βραχυπρόθεσμου ενεργητικού		400.248	369.848	93.475	102.559
Σύνολο ενεργητικού		672.576	650.439	166.010	175.250
Υποχρεώσεις:					
Μακροπρόθεσμα δάνεια	13	252.436	46.120	-	-
Αναβαλλόμενες φορολογικές υποχρεώσεις		13.365	12.470	-	-
Υποχρεώσεις παροχών προσωπικού		17.229	16.564	5.217	5.269
Δάνεια προς θυγατρικές επιχειρήσεις	20	-	-	70.000	-
Προβλέψεις		5.076	5.599	-	177
Αναβαλλόμενα έσοδα κρατικών επιχορηγήσεων		48	56	48	55
Σύνολο μακροπρόθεσμων υποχρεώσεων		288.154	80.809	75.265	5.501
Προμηθευτές		100.750	116.664	6.418	6.735
Πιστωτές διάφοροι	12	33.533	41.630	5.122	6.423
Φόρος εισοδήματος πληρωτέος		6.448	5.532	-	-
Υποχρεώσεις προς θυγατρικές επιχειρήσεις	20	-	-	38.136	48.343
Δάνεια προς θυγατρικές επιχειρήσεις	20	-	-	700	-
Βραχυπρόθεσμα δάνεια	13	72.581	254.253	-	76.180
Παράγωγα χρηματοοικονομικά μέσα	26	2.169	119	312	10
Σύνολο βραχυπρόθεσμων υποχρεώσεων		215.481	418.198	50.688	137.691
Σύνολο υποχρεώσεων		503.635	499.007	125.953	143.192
Καθαρή Θέση:					
Μετοχικό κεφάλαιο	15	15.178	15.155	15.178	15.155
Διαφορά από έκδοση μετοχών υπέρ το άρτιο	15	2.751	2.518	2.751	2.518
Ίδιες μετοχές	15	-	(7.949)	-	(7.949)
Λοιπά αποθεματικά	16	10.919	14.903	17.131	17.156
Αποτελέσματα εις νέον		105.169	94.234	4.997	5.178
Καθαρή θέση μετόχων Εταιρίας		134.017	118.861	40.057	32.058
Μη ελέγχουσες συμμετοχές		34.924	32.571	-	-
Σύνολο καθαρής θέσης		168.941	151.432	40.057	32.058
Σύνολο υποχρεώσεων & καθαρής θέσης		672.576	650.439	166.010	175.250

Οι σημειώσεις που παρατίθενται στις σελίδες 24 έως 59 αποτελούν αναπόσπαστο μέρος των Οικονομικών Καταστάσεων

Frigoglass A.B.E.E
ΚΑΤΑΣΤΑΣΗ ΑΠΟΤΕΛΕΣΜΑΤΩΝ



Ποσά σε χιλιάδες €

Σημείωση	Όμιλος		Μητρική Εταιρία		
	Εξάμηνο που έληξε		Εξάμηνο που έληξε		
	30.06.2013	30.06.2012	30.06.2013	30.06.2012	
Κύκλος εργασιών	5	312.997	338.205	14.651	39.146
Κόστος πωλήσεων		(252.736)	(269.986)	(13.494)	(35.267)
Μικτά κέρδη		60.261	68.219	1.157	3.879
Έξοδα διοικητικής λειτουργίας		(14.392)	(14.621)	(8.201)	(9.159)
Έξοδα λειτουργίας - διάθεσης & προώθησης		(15.088)	(17.111)	(2.113)	(3.766)
Έξοδα λειτουργίας ερευνών & αναπτύξεως		(2.199)	(2.292)	(986)	(985)
Λοιπά λειτουργικά έσοδα	20	1.584	941	12.664	12.567
Λοιπές λειτουργικές <ζημιές> / κέρδη		11	11	-	-
Κέρδη / <ζημιές> προ φόρων, χρηματοδοτικών & επενδυτικών αποτελεσμάτων		30.177	35.147	2.521	2.536
Χρηματοοικονομικά έξοδα	17	(12.494)	(11.742)	(3.134)	(2.751)
Κέρδη / <ζημιές> προ φόρων		17.683	23.405	(613)	(215)
Φόροι εισοδήματος	18	(5.736)	(6.189)	(435)	(51)
Κέρδη / <ζημιές> μετά από φόρους		11.947	17.216	(1.048)	(266)
Κατανέμονται σε:					
Μη ελέγχουσες συμμετοχές		2.076	795	-	-
Μετόχους εταιρίας		9.871	16.421	(1.048)	(266)
Αποσβέσεις		17.441	16.338	1.476	1.277
Κέρδη / <ζημιές> προ φόρων, χρηματοδοτικών & επενδυτικών αποτελεσμάτων, αποσβέσεων		47.618	51.485	3.997	3.813
		Ποσά σε €		Ποσά σε €	
Κέρδη/ <Ζημιές> ανά μετοχή μετά από φόρους					
- Βασικά	21	0,2012	0,3372	(0,0214)	(0,0055)
- Απομειωμένα	21	0,2007	0,3365	(0,0213)	(0,0055)

Οι σημειώσεις που παρατίθενται στις σελίδες 24 έως 59 αποτελούν αναπόσπαστο μέρος των Οικονομικών Καταστάσεων



	Όμιλος			
	Εξάμηνο που έληξε		Τρίμηνο που έληξε	
	30.06.2013	30.06.2012	30.06.2013	30.06.2012
Κέρδη / <Ζημίες> μετά από φόρους (Κατάσταση Αποτελεσμάτων)	11.947	17.216	7.349	9.148
Συναλλαγματικές Διαφορές Μετατροπής / Ενοποίησης	(2.666)	2.432	(5.075)	5.093
Ανιστάθμιση ταμειακών ροών:				
- Αποτίμηση στην εύλογη αξία, μετά από φόρους	(977)	(53)	(642)	(831)
- Μεταφορά στο λογαριασμό αποτελεσμάτων, μετά από φόρους	158	238	183	333
Λοιπά συνολικά έσοδα / έξοδα μετά από φόρους	(3.485)	2.617	(5.534)	4.595
Σύνολο συνολικών εσόδων/εξόδων μετά από φόρους	8.462	19.833	1.815	13.743
Αναλογούν σε:				
- Μη ελέγχουσες συμμετοχές	2.353	777	386	1.330
- Μετόχους Εταιρίας	6.109	19.056	1.429	12.413
	8.462	19.833	1.815	13.743

	Μητρική Εταιρία			
	Εξάμηνο που έληξε		Τρίμηνο που έληξε	
	30.06.2013	30.06.2012	30.06.2013	30.06.2012
Κέρδη / <Ζημίες> μετά από φόρους (Κατάσταση Αποτελεσμάτων)	(1.048)	(266)	(49)	(633)
Λοιπά συνολικά έσοδα / έξοδα μετά από φόρους	-	1	-	(1)
Σύνολο Συνολικών Εσόδων/Εξόδων μετά από φόρους	(1.048)	(265)	(49)	(634)
Αναλογούν σε:				
- Μη ελέγχουσες συμμετοχές	-	-	-	-
- Μετόχους Εταιρίας	(1.048)	(265)	(49)	(634)
	(1.048)	(265)	(49)	(634)

Οι σημειώσεις που παρατίθενται στις σελίδες 24 έως 59 αποτελούν αναπόσπαστο μέρος των Οικονομικών Καταστάσεων



Όμιλος								
	Μετοχικό Κεφάλαιο	Διαφορά από έκδοση μετοχών υπέρ το άρτιο	Ίδιες Μετοχές	Λοιπά αποθεματικά	Αποτελέσματα εις νέον	Καθαρή θέση μετόχων Εταιρίας	Μη ελέγχουσες συμμετοχές	Σύνολο καθαρής θέσης
Υπόλοιπο 01.01.2012	15.136	2.304	(7.949)	4.655	122.398	136.544	35.087	171.631
Συγκεντρωτικά συνολικά έσοδα/έξοδα μετά από φόρους	-	-	-	1.739	17.317	19.056	777	19.833
Μετοχές εκδοθείσες σε υπαλλήλους που εξάσκησαν δικαιώματα προαίρεσης	19	177	-	-	-	196	-	196
Αποθεματικό προγραμμάτων χορήγησης δικαιωμάτων προαίρεσης	-	-	-	125	-	125	-	125
Υπόλοιπο 30.06.2012	15.155	2.481	(7.949)	6.519	139.715	155.921	35.864	191.785
Υπόλοιπο 01.07.2012	15.155	2.481	(7.949)	6.519	139.715	155.921	35.864	191.785
Συγκεντρωτικά συνολικά έσοδα/έξοδα μετά από φόρους	-	-	-	8.421	(45.481)	(37.060)	(876)	(37.936)
Μερίσματα σε μη ελέγχουσες συμμετοχές	-	-	-	-	-	-	(2.417)	(2.417)
Μετοχές εκδοθείσες σε υπαλλήλους που εξάσκησαν δικαιώματα προαίρεσης	-	37	-	(37)	-	-	-	-
Υπόλοιπο 31.12.2012	15.155	2.518	(7.949)	14.903	94.234	118.861	32.571	151.432
Υπόλοιπο 01.01.2013	15.155	2.518	(7.949)	14.903	94.234	118.861	32.571	151.432
Συγκεντρωτικά συνολικά έσοδα/έξοδα μετά από φόρους	-	-	-	(3.959)	10.068	6.109	2.353	8.462
<Αγορές> / πωλήσεις ιδίων μετοχών	-	-	7.949	-	867	8.816	-	8.816
Μετοχές εκδοθείσες σε υπαλλήλους που εξάσκησαν δικαιώματα προαίρεσης	23	233	-	(25)	-	231	-	231
Υπόλοιπο 30.06.2013	15.178	2.751	-	10.919	105.169	134.017	34.924	168.941

Οι σημειώσεις που παρατίθενται στις σελίδες 24 έως 59 αποτελούν αναπόσπαστο μέρος των Οικονομικών Καταστάσεων



Μητρική Εταιρία

	Μετοχικό Κεφάλαιο	Διαφορά από έκδοση μετοχών υπέρ το άρτιο	Ίδιες Μετοχές	Λοιπά αποθεματικά	Αποτελέσματα εις νέον	Σύνολο καθαρής θέσης
Υπόλοιπο 01.01.2012	15.136	2.304	(7.949)	17.068	7.602	34.161
Συγκεντρωτικά συνολικά						
έσοδα/<έξοδα> μετά από φόρους	-	-	-	-	(265)	(265)
Μετοχές εκδοθείσες σε υπαλλήλους που εξάσκησαν δικαιώματα προαίρεσης	19	177	-	-	-	196
Αποθεματικό προγραμμάτων χορήγησης δικαιωμάτων προαίρεσης	-	-	-	125	-	125
Υπόλοιπο 30.06.2012	15.155	2.481	(7.949)	17.193	7.337	34.217
Υπόλοιπο 01.07.2012	15.155	2.481	(7.949)	17.193	7.337	34.217
Συγκεντρωτικά συνολικά						
έσοδα/<έξοδα> μετά από φόρους	-	-	-	-	(2.159)	(2.159)
Μετοχές εκδοθείσες σε υπαλλήλους που εξάσκησαν δικαιώματα προαίρεσης	-	37	-	(37)	-	-
Αποθεματικό προγραμμάτων χορήγησης δικαιωμάτων προαίρεσης	-	-	-	-	-	-
Υπόλοιπο 31.12.2012	15.155	2.518	(7.949)	17.156	5.178	32.058
Υπόλοιπο 01.01.2013	15.155	2.518	(7.949)	17.156	5.178	32.058
Συγκεντρωτικά συνολικά						
έσοδα/<έξοδα> μετά από φόρους <Αγορές> / πωλήσεις ιδίων μετοχών	-	-	-	-	(1.048)	(1.048)
Μετοχές εκδοθείσες σε υπαλλήλους που εξάσκησαν δικαιώματα προαίρεσης	-	-	7.949	-	867	8.816
	23	233	-	(25)	-	231
Υπόλοιπο 30.06.2013	15.178	2.751	-	17.131	4.997	40.057

Οι σημειώσεις που παρατίθενται στις σελίδες 24 έως 59 αποτελούν αναπόσπαστο μέρος των Οικονομικών Καταστάσεων



Ποσά σε χιλιάδες €

	Σημείωση	Όμιλος		Μητρική Εταιρία	
		Εξάμηνο που έληξε		Εξάμηνο που έληξε	
		30.06.2013	30.06.2012	30.06.2013	30.06.2012
Ταμειακές ροές από λειτουργικές δραστηριότητες					
Κέρδη / <Ζημίες> προ φόρων					
		17.683	23.405	(613)	(215)
Πλέον / <μείον> προσαρμογές για:					
Αποσβέσεις					
		17.441	16.338	1.476	1.277
	17	12.494	11.742	3.134	2.751
Καθαρά χρηματοοικονομικά έξοδα					
		(282)	(270)	580	(25)
Προβλέψεις					
		(11)	(11)	-	-
Ζημίες / <Κέρδη> από πωλήσεις ενσώματων & άυλων παγίων στοιχείων					
Πλέον / <Μείον> προσαρμογές για μεταβολές λογαριασμών κεφαλαίου κίνησης ή που σχετίζονται με τις λειτουργικές δραστηριότητες:					
Μείωση / (αύξηση) αποθεμάτων					
		23.962	1.166	648	(1.085)
Μείωση / (αύξηση) πελατών					
		(67.059)	(41.453)	1.657	1.383
	20	-	-	(3.450)	(9.877)
Μείωση / (αύξηση) απαιτήσεων από θυγατρικές					
		2.247	6.866	190	2.267
Μείωση / (αύξηση) λοιπών απαιτήσεων					
		425	123	11	6
(Μείωση) / αύξηση προμηθευτών					
		(15.914)	19.425	(317)	(983)
	20	-	-	60.493	2.647
(Μείωση) / αύξηση υποχρεώσεων & δανείων σε θυγατρικές					
		(9.306)	(268)	(1.836)	(7.520)
(Μείωση) / αύξηση λοιπών υποχρεώσεων (πλην τραπεζών)					
Μείον:					
Φόροι					
		(4.619)	(6.584)	-	-
(α) Καθαρές εισροές / (εκροές) από λειτουργικές δραστηριότητες					
		(22.939)	30.479	61.973	(9.374)
Επενδυτικές δραστηριότητες					
Αγορά ενσώματων παγίων περιουσιακών στοιχείων					
	6	(5.152)	(16.767)	(137)	(90)
Αγορά άυλων παγίων περιουσιακών στοιχείων					
	7	(2.559)	(2.042)	(1.643)	(850)
Εισπράξεις από πωλήσεις ενσώματων & άυλων παγίων στοιχείων					
		51	91	-	-
(β) Εισροές / (εκροές) από επενδυτικές δραστηριότητες					
		(7.660)	(18.718)	(1.780)	(940)
Καθαρές εισροές / (εκροές) από λειτουργικές & επενδυτικές δραστηριότητες (α) + (β)					
		(30.599)	11.761	60.193	(10.314)
Χρηματοδοτικές δραστηριότητες					
Εισπράξεις / <Εξοφλήσεις> δανείων					
		21.416	(4.231)	(77.035)	3.665
Τόκοι καταβληθέντες					
		(9.643)	(10.415)	(2.795)	(2.487)
Μερίσματα σε μετόχους της Εταιρίας					
		(12)	-	(12)	-
	15	8.816	-	8.816	-
<Αγορές> / Πωλήσεις ιδίων μετοχών					
	15	231	196	231	196
Εισπράξεις από έκδοση μετοχών σε υπαλλήλους					
		231	196	231	196
(γ) Εισροές / (εκροές) από χρηματοδοτικές δραστηριότητες					
		20.808	(14.450)	(70.795)	1.374
Καθαρή αύξηση / (μείωση) στα ταμειακά διαθέσιμα και ισοδύναμα περιόδου (α) + (β) + (γ)					
		(9.791)	(2.689)	(10.602)	(8.940)
Ταμειακά διαθέσιμα & ισοδύναμα έναρξης					
		76.953	88.078	29.035	32.032
Επίδραση συναλλαγματικών διαφορών					
		539	1.135	-	-
Ταμειακά διαθέσιμα & ισοδύναμα λήξης					
		67.701	86.524	18.433	23.092

Οι σημειώσεις που παρατίθενται στις σελίδες 24 έως 59 αποτελούν αναπόσπαστο μέρος των Οικονομικών Καταστάσεων

Σημειώσεις επί των οικονομικών καταστάσεων

1. Γενικές πληροφορίες

Οι παρούσες οικονομικές καταστάσεις περιλαμβάνουν τις εταιρικές οικονομικές καταστάσεις της Frigoglass Βιομηχανία Ψυκτικών Θαλάμων Α.Β.Ε.Ε -η «Εταιρία»- και τις ενοποιημένες οικονομικές καταστάσεις της Εταιρίας και των θυγατρικών της -ο «Όμιλος»-. Τα ονόματα των θυγατρικών εταιρειών παρουσιάζονται στη **Σημείωση 14** των οικονομικών καταστάσεων.

Ο Όμιλος δραστηριοποιείται στον τομέα της κατασκευής, εμπορίας και διανομής ψυκτικών μονάδων επαγγελματικής χρήσης καθώς και υλικών συσκευασίας για την βιομηχανία αναψυκτικών. Ο Όμιλος διαθέτει εγκαταστάσεις παραγωγής και γραφεία πωλήσεων σε Ευρώπη, Ασία, Αφρική και Αμερική.

Η Εταιρία είναι Ανώνυμη με έδρα στην Κηφισιά Αττικής, και οι μετοχές της είναι ονομαστικές και εισηγμένες στο Χρηματιστήριο Αξιών Αθηνών.

Η διεύθυνση της έδρας της εταιρίας είναι η εξής:

Ανδρέα Μεταξά 15
145 64 Κηφισιά - Αθήνα

Η διεύθυνση της ιστοσελίδας της εταιρίας είναι www.frigoglass.com

Οι οικονομικές καταστάσεις έχουν εγκριθεί από το Διοικητικό Συμβούλιο στη **1 Αυγούστου 2013**.

2. Πλαίσιο κατάρτισης των οικονομικών καταστάσεων

Οι παρούσες ενδιάμεσες συνοπτικές εταιρικές και ενοποιημένες οικονομικές καταστάσεις με ημερομηνία 30 Ιουνίου 2013 καλύπτουν τους έξι μήνες έως την 30^η Ιουνίου 2013 και έχουν συνταχθεί σύμφωνα με τα Διεθνή Πρότυπα Χρηματοοικονομικής Αναφοράς (ΔΠΧΑ) όπως αυτά έχουν υιοθετηθεί από την Ευρωπαϊκή Ένωση και ειδικότερα με το Διεθνές Λογιστικό Πρότυπο («ΔΛΠ») 34 «Ενδιάμεσες Οικονομικές Καταστάσεις».

Οι ενδιάμεσες οικονομικές πληροφορίες πρέπει να αναγνωστούν σε συνδυασμό με τις ετήσιες οικονομικές καταστάσεις της 31 Δεκεμβρίου του 2012 που είναι διαθέσιμες στην ιστοσελίδα του Ομίλου με ηλεκτρονική διεύθυνση www.frigoglass.com

3. Βασικές λογιστικές αρχές

Οι λογιστικές αρχές που χρησιμοποιήθηκαν για την προετοιμασία και την παρουσίαση των συνοπτικών ενδιάμεσων οικονομικών πληροφοριών είναι συνεπείς με τις λογιστικές αρχές που χρησιμοποιήθηκαν για τη σύνταξη των ετήσιων οικονομικών καταστάσεων της Εταιρίας και του Ομίλου για τη χρήση που έληξε στις 31 Δεκεμβρίου του 2012.

Δεν υπάρχουν αλλαγές στις λογιστικές αρχές που τηρήθηκαν σε σχέση με αυτές που χρησιμοποιήθηκαν για την προετοιμασία των ετήσιων οικονομικών καταστάσεων της 31 Δεκεμβρίου του 2012.

Όλα τα ΔΠΧΑ που έχουν εκδοθεί από το ΣΔΛΠ και ισχύουν κατά την σύνταξη αυτών των οικονομικών καταστάσεων έχουν υιοθετηθεί από το Ευρωπαϊκό Συμβούλιο μέσω της διαδικασίας επικύρωσης της Ευρωπαϊκής Επιτροπής, εκτός από συγκεκριμένες διατάξεις του Διεθνούς Λογιστικού Προτύπου (ΔΛΠ) 39 «Χρηματοοικονομικά Εργαλεία: Αναγνώριση και Επιμέτρηση» που αφορούν σε αντιστάθμιση χαρτοφυλακίου καταθέσεων.

Επειδή ο Όμιλος δεν επηρεάζεται από τις διατάξεις που αφορούν στην αντιστάθμιση χαρτοφυλακίου, οι οποίες δεν απαιτούνται σύμφωνα με την έκδοση του ΔΛΠ 39 που έχει επικυρωθεί από την Ε.Ε., οι παρούσες οικονομικές καταστάσεις έχουν συνταχθεί σύμφωνα με τα ΔΠΧΑ όπως έχουν υιοθετηθεί από την Ε.Ε. και τα ΔΠΧΑ που έχουν εκδοθεί από το ΣΔΛΠ.

Οι οικονομικές καταστάσεις έχουν συνταχθεί με βάση την αρχή του ιστορικού κόστους με εξαίρεση τα παράγωγα χρηματοοικονομικά μέσα που επιμετρώνται στην εύλογη αξία.

Η σύνταξη των ενδιάμεσων οικονομικών καταστάσεων, σύμφωνα με τα ΔΠΧΑ απαιτεί τη χρήση ορισμένων λογιστικών εκτιμήσεων και παραδοχών. Επίσης, απαιτεί την άσκηση κρίσης από τη Διοίκηση κατά τη διαδικασία εφαρμογής των λογιστικών αρχών της Εταιρίας. Οι περιοχές που εμπεριέχουν μεγαλύτερο βαθμό εκτιμήσεων ή πολυπλοκότητας, ή όπου οι εκτιμήσεις και παραδοχές είναι σημαντικές για τη σύνταξη των οικονομικών καταστάσεων, παρουσιάζονται στη Σημείωση 4.

Νέα πρότυπα, τροποποιήσεις προτύπων και διερμηνείες:

Συγκεκριμένα νέα πρότυπα, τροποποιήσεις προτύπων και διερμηνείες έχουν εκδοθεί, τα οποία είναι υποχρεωτικά για λογιστικές περιόδους που ξεκινούν κατά τη διάρκεια της παρούσας χρήσης ή μεταγενέστερα. Η εκτίμηση του Ομίλου σχετικά με την επίδραση από την εφαρμογή αυτών των νέων προτύπων, τροποποιήσεων και διερμηνειών παρατίθεται παρακάτω.

Πρότυπα και Διερμηνείες υποχρεωτικές για την τρέχουσα οικονομική περίοδο

ΔΛΠ 1 (Τροποποίηση) «Παρουσίαση Οικονομικών Καταστάσεων»

Αυτή η τροποποίηση απαιτεί από τις οικονομικές οντότητες να διαχωρίσουν τα στοιχεία που παρουσιάζονται στα λοιπά συνολικά εισοδήματα σε δύο ομάδες, με βάση το αν αυτά στο μέλλον είναι πιθανό να μεταφερθούν στα αποτελέσματα χρήσεως ή όχι.

ΔΛΠ 19 (Τροποποίηση) «Παροχές σε Εργαζομένους»

Αυτή η τροποποίηση επιφέρει σημαντικές αλλαγές στην αναγνώριση και επιμέτρηση του κόστους των προγραμμάτων καθορισμένων παροχών και των παροχών εξόδου από την υπηρεσία (κατάργηση της μεθόδου του περιθωρίου), καθώς και στις γνωστοποιήσεις όλων των παροχών σε εργαζομένους. Οι βασικές αλλαγές αφορούν κυρίως στην αναγνώριση των αναλογιστικών κερδών και ζημιών, στην αναγνώριση του κόστους προϋπηρεσίας/περικοπών, στην επιμέτρηση του εξόδου συντάξεων, στις απαιτούμενες γνωστοποιήσεις, στο χειρισμό των εξόδων και των φόρων που σχετίζονται με τα προγράμματα καθορισμένων παροχών, καθώς και στη διάκριση μεταξύ βραχυπρόθεσμων και μακροπρόθεσμων παροχών.

ΔΛΠ 12 (Τροποποίηση) «Φόροι εισοδήματος»

Η τροποποίηση του ΔΛΠ 12 παρέχει μια πρακτική μέθοδο για την επιμέτρηση των αναβαλλόμενων φορολογικών υποχρεώσεων και αναβαλλόμενων φορολογικών περιουσιακών στοιχείων όταν επενδυτικά ακίνητα επιμετρώνται με τη μέθοδο εύλογης αξίας σύμφωνα με το ΔΛΠ 40 «Επενδύσεις σε ακίνητα».

ΔΠΧΑ 13 «Επιμέτρηση Εύλογης Αξίας»

Το ΔΠΧΑ 13 παρέχει νέες οδηγίες σχετικά με την επιμέτρηση της εύλογης αξίας και τις απαραίτητες γνωστοποιήσεις. Οι απαιτήσεις του προτύπου δεν διευρύνουν τη χρήση των εύλογων αξιών αλλά παρέχουν διευκρινίσεις για την εφαρμογή τους σε περίπτωση που η χρήση τους επιβάλλεται υποχρεωτικά από άλλα πρότυπα. Το ΔΠΧΑ 13 παρέχει ακριβή ορισμό της εύλογης αξίας, καθώς και οδηγίες αναφορικά με την επιμέτρηση της εύλογης αξίας και τις απαραίτητες γνωστοποιήσεις, ανεξάρτητα από το πρότυπο με βάση το οποίο γίνεται χρήση των εύλογων αξιών. Επιπλέον, οι απαραίτητες γνωστοποιήσεις έχουν διευρυνθεί και καλύπτουν όλα τα περιουσιακά στοιχεία και τις υποχρεώσεις που επιμετρούνται στην εύλογη αξία και όχι μόνο τα χρηματοοικονομικά.

ΔΠΧΑ 7 (Τροποποίηση) «Χρηματοοικονομικά Μέσα: Γνωστοποιήσεις»

Το ΣΔΛΠ δημοσίευσε αυτή την τροποποίηση προκειμένου να συμπεριλάβει επιπλέον πληροφόρηση η οποία θα βοηθήσει τους χρήστες των οικονομικών καταστάσεων μίας οικονομικής οντότητας να αξιολογήσουν την επίδραση ή την πιθανή επίδραση που θα έχουν οι συμφωνίες για διακανονισμό χρηματοοικονομικών περιουσιακών στοιχείων και υποχρεώσεων, συμπεριλαμβανομένου του δικαιώματος για συμψηφισμό που σχετίζεται με αναγνωρισμένα χρηματοοικονομικά περιουσιακά στοιχεία και υποχρεώσεις, στην οικονομική θέση της οικονομικής οντότητας.

ΕΔΔΠΧΑ 20 «Δαπάνες απογύμνωσης υπαίθριων ορυχείων κατά το στάδιο της παραγωγής»

Αυτή η διερμηνεία παρέχει καθοδήγηση για τη λογιστικοποίηση των δαπανών της απομάκρυνσης των στείρων υπερκείμενων («απογύμνωση») κατά το στάδιο της παραγωγής ενός ορυχείου. Βάσει αυτής της διερμηνείας, οι μεταλλευτικές οικονομικές οντότητες πιθανώς να χρειαστεί να διαγράψουν στα αποτελέσματα εις νέον της έναρξης της περιόδου τις ήδη κεφαλαιοποιημένες δαπάνες απογύμνωσης των ορυχείων οι οποίες δεν μπορούν να αποδοθούν σε ένα αναγνωρίσιμο συστατικό ενός αποθέματος μεταλλεύματος ("ore body"). Η διερμηνεία έχει εφαρμογή μόνο σε δαπάνες υπαίθριων ορυχείων και όχι σε υπόγεια ορυχεία ή σε δραστηριότητες εξόρυξης πετρελαίου και φυσικού αερίου.

Τροποποιήσεις σε πρότυπα που αποτελούν ένα τμήμα του προγράμματος ετήσιων βελτιώσεων για το 2011 του ΣΔΛΠ (Συμβούλιο Διεθνών Λογιστικών Προτύπων)

Οι παρακάτω τροποποιήσεις περιγράφουν τις σημαντικότερες αλλαγές που υπεισέρχονται στα ΔΠΧΑ ως επακόλουθο των αποτελεσμάτων του ετήσιου προγράμματος βελτιώσεων του ΣΔΛΠ που δημοσιεύτηκε τον Μάιο 2012.

ΔΛΠ 1 «Παρουσίαση των οικονομικών καταστάσεων»

Η τροποποίηση παρέχει διευκρινίσεις σχετικά με τις απαραίτητες γνωστοποιήσεις για τη συγκριτική πληροφόρηση όταν μια οικονομική οντότητα συντάσσει έναν επιπλέον ισολογισμό είτε (α) όπως απαιτείται από το ΔΛΠ 8 «Λογιστικές πολιτικές, μεταβολές των λογιστικών εκτιμήσεων και λάθη» είτε (β) εθελοντικά.

ΔΛΠ 16 «Ενσώματα πάγια»

Η τροποποίηση διευκρινίζει πως τα ανταλλακτικά και ο λοιπός εξοπλισμός συντήρησης ταξινομούνται ως ενσώματα πάγια και όχι ως αποθέματα όταν πληρούν τον ορισμό των ενσώματων παγίων, δηλαδή όταν χρησιμοποιούνται για περισσότερες από μία περίοδο.

ΔΛΠ 32 «Χρηματοοικονομικά μέσα: Παρουσίαση»

Η τροποποίηση διευκρινίζει πως ο φόρος εισοδήματος που σχετίζεται με τη διανομή αναγνωρίζεται στα αποτελέσματα και ο φόρος εισοδήματος που σχετίζεται με τα έξοδα συναλλαγών απευθείας στην καθαρή θέση αναγνωρίζεται στην καθαρή θέση, σύμφωνα με το ΔΛΠ 12.

ΔΛΠ 34 «Ενδιάμεση χρηματοοικονομική αναφορά»

Η τροποποίηση διευκρινίζει τις απαραίτητες γνωστοποιήσεις για τα περιουσιακά στοιχεία και υποχρεώσεις των τομέων στην ενδιάμεση χρηματοοικονομική αναφορά, σύμφωνα με το ΔΠΧΑ 8 «Λειτουργικοί τομείς».

Πρότυπα και Διερμηνείες υποχρεωτικές για περιόδους που ξεκινούν την ή μετά από 1 Ιανουαρίου 2014

ΔΠΧΑ 9 «Χρηματοοικονομικά μέσα» (εφαρμόζεται στις ετήσιες λογιστικές περιόδους που ξεκινούν την ή μετά την 1η Ιανουαρίου 2015)

Το ΔΠΧΑ 9 αποτελεί την πρώτη φάση στο έργο του ΣΔΛΠ (Συμβούλιο Διεθνών Λογιστικών Προτύπων) για την αντικατάσταση του ΔΛΠ 39 και αναφέρεται στην ταξινόμηση και επιμέτρηση των χρηματοοικονομικών περιουσιακών στοιχείων και χρηματοοικονομικών υποχρεώσεων. Το ΣΔΛΠ στις επόμενες φάσεις του έργου θα επεκτείνει το ΔΠΧΑ 9 έτσι ώστε να προστεθούν νέες απαιτήσεις για την απομείωση της αξίας και τη λογιστική αντιστάθμιση. Ο Όμιλος βρίσκεται στη διαδικασία εκτίμησης της επίδρασης του ΔΠΧΑ 9 στις οικονομικές καταστάσεις. Το ΔΠΧΑ 9 δεν μπορεί να εφαρμοστεί νωρίτερα από τον Όμιλο διότι δεν έχει υιοθετηθεί από την Ευρωπαϊκή Ένωση. Μόνο όταν υιοθετηθεί, ο Όμιλος θα αποφασίσει εάν θα εφαρμόσει το ΔΠΧΑ 9 νωρίτερα από την 1 Ιανουαρίου 2015.

ΔΠΧΑ 7 (Τροποποίηση) «Χρηματοοικονομικά Μέσα: Γνωστοποιήσεις» (εφαρμόζεται στις ετήσιες λογιστικές περιόδους που ξεκινούν την ή μετά την 1η Ιανουαρίου 2015)

Η τροποποίηση απαιτεί επιπλέον γνωστοποιήσεις κατά την μετάβαση από το ΔΛΠ 39 στο ΔΠΧΑ 9. Η τροποποίηση δεν έχει υιοθετηθεί ακόμη από την Ευρωπαϊκή Ένωση.

ΔΛΠ 32 (Τροποποίηση) «Χρηματοοικονομικά Μέσα: Παρουσίαση» (εφαρμόζεται στις ετήσιες λογιστικές περιόδους που ξεκινούν την ή μετά την 1η Ιανουαρίου 2014)

Αυτή η τροποποίηση στις οδηγίες εφαρμογής του ΔΛΠ 32 παρέχει διευκρινήσεις σχετικά με κάποιες απαιτήσεις για τον συμψηφισμό χρηματοοικονομικών περιουσιακών στοιχείων και υποχρεώσεων στην κατάσταση οικονομικής θέσης.

Ομάδα προτύπων σχετικά με ενοποίηση και από κοινού συμφωνίες (εφαρμόζονται στις ετήσιες λογιστικές περιόδους που ξεκινούν την ή μετά την 1η Ιανουαρίου 2014)

Το ΣΔΛΠ δημοσίευσε πέντε νέα πρότυπα σχετικά με ενοποίηση και τις από κοινού συμφωνίες: ΔΠΧΑ 10, ΔΠΧΑ 11, ΔΠΧΑ 12, ΔΛΠ 27 (Τροποποίηση), ΔΛΠ 28 (Τροποποίηση). Αυτά τα πρότυπα εφαρμόζονται στις ετήσιες λογιστικές περιόδους που ξεκινούν την ή μετά την 1^η Ιανουαρίου 2014. Επιτρέπεται η πρόωρη εφαρμογή τους μόνο εάν ταυτόχρονα εφαρμοστούν και τα πέντε αυτά πρότυπα. Ο Όμιλος βρίσκεται στη διαδικασία εκτίμησης της επίδρασης των νέων προτύπων στις ενοποιημένες οικονομικές του καταστάσεις. Οι κυριότεροι όροι των προτύπων είναι οι εξής:

ΔΠΧΑ 10 «Ενοποιημένες Οικονομικές Καταστάσεις»

Το ΔΠΧΑ 10 αντικαθιστά στο σύνολό τους τις οδηγίες αναφορικά με τον έλεγχο και την ενοποίηση, που παρέχονται στο ΔΛΠ 27 και στο SIC 12. Το νέο πρότυπο αλλάζει τον ορισμό του ελέγχου ως καθοριστικού παράγοντα προκειμένου να αποφασιστεί εάν μια οικονομική οντότητα θα πρέπει να ενοποιείται. Το πρότυπο παρέχει εκτεταμένες διευκρινίσεις που υπαγορεύουν τους διαφορετικούς τρόπους κατά τους οποίους μία οικονομική οντότητα (επενδυτής) μπορεί να ελέγχει μία άλλη οικονομική οντότητα (επένδυση). Ο αναθεωρημένος ορισμός του ελέγχου εστιάζει στην ανάγκη να υπάρχει ταυτόχρονα το δικαίωμα (η δυνατότητα να κατευθύνονται οι δραστηριότητες που επηρεάζουν σημαντικά τις αποδόσεις) και οι μεταβλητές αποδόσεις (θετικές, αρνητικές ή και τα δύο) προκειμένου να υπάρχει έλεγχος. Τα νέο πρότυπο παρέχει επίσης διευκρινίσεις αναφορικά με συμμετοχικά δικαιώματα και δικαιώματα άσκησης βέτο (protective rights), καθώς επίσης και αναφορικά με σχέσεις πρακτόρευσης / πρακτορευομένου.

ΔΠΧΑ 11 «Από κοινού Συμφωνίες»

Το ΔΠΧΑ 11 παρέχει μια πιο ρεαλιστική αντιμετώπιση των από κοινού συμφωνιών εστιάζοντας στα δικαιώματα και τις υποχρεώσεις, παρά στη νομική τους μορφή. Οι τύποι των συμφωνιών περιορίζονται σε δύο: από κοινού ελεγχόμενες δραστηριότητες και κοινοπραξίες. Η μέθοδος της αναλογικής ενοποίησης δεν είναι πλέον επιτρεπτή. Οι συμμετέχοντες σε κοινοπραξίες εφαρμόζουν υποχρεωτικά την ενοποίηση με τη μέθοδο της καθαρής θέσης. Οι οικονομικές οντότητες που συμμετέχουν σε από κοινού ελεγχόμενες δραστηριότητες εφαρμόζουν παρόμοιο λογιστικό χειρισμό με αυτόν που εφαρμόζουν επί του παρόντος οι συμμετέχοντες σε από κοινού ελεγχόμενα περιουσιακά στοιχεία ή σε από κοινού ελεγχόμενες δραστηριότητες. Το πρότυπο παρέχει επίσης διευκρινίσεις σχετικά με τους συμμετέχοντες σε από κοινού συμφωνίες, χωρίς να υπάρχει από κοινού έλεγχος.

ΔΠΧΑ 12 «Γνωστοποίηση συμμετοχής σε άλλες οικονομικές οντότητες»

Το ΔΠΧΑ 12 αναφέρεται στις απαιτούμενες γνωστοποιήσεις μιας οικονομικής οντότητας, συμπεριλαμβανομένων σημαντικών κρίσεων και υποθέσεων, οι οποίες επιτρέπουν στους αναγνώστες των οικονομικών καταστάσεων να αξιολογήσουν τη φύση, τους κινδύνους και τις οικονομικές επιπτώσεις που σχετίζονται με τη συμμετοχή της οικονομικής οντότητας σε θυγατρικές, συγγενείς, από κοινού συμφωνίες και μη ενοποιούμενες οικονομικές οντότητες (structured entities). Μία οικονομική οντότητα έχει τη δυνατότητα να προβεί σε κάποιες ή όλες από τις παραπάνω γνωστοποιήσεις χωρίς να είναι υποχρεωμένη να εφαρμόσει το ΔΠΧΑ 12 στο σύνολό του, ή το ΔΠΧΑ 10 ή 11 ή τα τροποποιημένα ΔΛΠ 27 ή 28.

ΔΛΠ 27 (Τροποποίηση) «Ατομικές Οικονομικές Καταστάσεις»

Το Πρότυπο αυτό δημοσιεύθηκε ταυτόχρονα με το ΔΠΧΑ 10 και σε συνδυασμό, τα δύο πρότυπα αντικαθιστούν το ΔΛΠ 27 «Ενοποιημένες και Ατομικές Οικονομικές Καταστάσεις». Το τροποποιημένο ΔΛΠ 27 ορίζει το λογιστικό χειρισμό και τις απαραίτητες γνωστοποιήσεις αναφορικά με τις συμμετοχές σε θυγατρικές, κοινοπραξίες και συγγενείς όταν μία οικονομική οντότητα ετοιμάζει ατομικές οικονομικές καταστάσεις. Παράλληλα, το Συμβούλιο μετέφερε στο ΔΛΠ 27 όρους του ΔΛΠ 28 «Επενδύσεις σε Συγγενείς επιχειρήσεις» και του ΔΛΠ 31 «Συμμετοχές σε Κοινοπραξίες» που αφορούν τις ατομικές οικονομικές καταστάσεις.

ΔΛΠ 28 (Τροποποίηση) «Επενδύσεις σε Συγγενείς επιχειρήσεις και Κοινοπραξίες»

Το ΔΛΠ 28 «Επενδύσεις σε Συγγενείς επιχειρήσεις και Κοινοπραξίες» αντικαθιστά το ΔΛΠ 28 «Επενδύσεις σε Συγγενείς επιχειρήσεις». Ο σκοπός αυτού του Προτύπου είναι να ορίσει τον λογιστικό χειρισμό αναφορικά με τις επενδύσεις σε συγγενείς επιχειρήσεις και να παραθέσει τις απαιτήσεις για την εφαρμογή της μεθόδου της καθαρής θέσης κατά τη λογιστική των επενδύσεων σε συγγενείς και κοινοπραξίες, όπως προκύπτει από τη δημοσίευση του ΔΠΧΑ 11.

ΔΠΧΑ 10, ΔΠΧΑ 11 και ΔΠΧΑ 12 (Τροποποίηση) «Ενοποιημένες οικονομικές καταστάσεις, από κοινού συμφωνίες και γνωστοποίηση συμμετοχής σε άλλες οικονομικές οντότητες: Οδηγίες μετάβασης» (εφαρμόζεται στις ετήσιες λογιστικές περιόδους που ξεκινούν την ή μετά την 1η Ιανουαρίου 2014)

Η τροποποίηση στις οδηγίες μετάβασης των ΔΠΧΑ 10, 11 και 12 παρέχει διευκρινίσεις σχετικά με τις οδηγίες μετάβασης στο ΔΠΧΑ 10 και περιορίζει τις απαιτήσεις για παροχή συγκριτικής πληροφόρησης στις γνωστοποιήσεις του ΔΠΧΑ 12 μόνο για την περίοδο που προηγείται άμεσα της πρώτης ετήσιας περιόδου κατά την οποία εφαρμόζεται το ΔΠΧΑ 12. Συγκριτική πληροφόρηση για γνωστοποιήσεις σχετικά με συμμετοχές σε μη ενοποιούμενες οικονομικές οντότητες (structured entities) δεν απαιτείται.

ΔΠΧΑ 10, ΔΠΧΑ 12 και ΔΛΠ 27 (Τροποποίηση) «Εταιρείες Επενδύσεων» (εφαρμόζεται στις ετήσιες λογιστικές περιόδους που ξεκινούν την ή μετά την 1η Ιανουαρίου 2014)

Η τροποποίηση του ΔΠΧΑ 10 ορίζει μία εταιρεία επενδύσεων και παρέχει μία εξαίρεση από την ενοποίηση. Πολλά επενδυτικά κεφάλαια και παρόμοιες εταιρείες που πληρούν τον ορισμό των εταιρειών επενδύσεων εξαιρούνται από την ενοποίηση των περισσότερων θυγατρικών τους, οι οποίες λογιστικοποιούνται ως επενδύσεις σε εύλογη αξία μέσω αποτελεσμάτων, παρόλο που ασκείται έλεγχος. Οι τροποποιήσεις στο ΔΠΧΑ 12 εισάγουν τις γνωστοποιήσεις που χρειάζεται να παρέχει μια εταιρεία επενδύσεων. Οι τροποποιήσεις δεν έχουν υιοθετηθεί ακόμη από την Ευρωπαϊκή Ένωση.

ΔΛΠ 36 (Τροποποίηση) «Γνωστοποιήσεις ανακτήσιμης αξίας μη χρηματοοικονομικών περιουσιακών στοιχείων» (εφαρμόζεται στις ετήσιες λογιστικές περιόδους που ξεκινούν την ή μετά την 1η Ιανουαρίου 2014)

Αυτή η τροποποίηση απαιτεί: α) την γνωστοποίηση της ανακτήσιμης αξίας ενός περιουσιακού στοιχείου ή μονάδας δημιουργίας ταμειακών ροών (ΜΔΤΡ) όταν έχει αναγνωριστεί ή αναστραφεί μια ζημιά απομείωσης και β) λεπτομερείς γνωστοποιήσεις σχετικά με την επιμέτρηση της εύλογης αξίας μείον έξοδα πώλησης όταν έχει αναγνωριστεί ή αναστραφεί μια ζημιά απομείωσης. Επίσης, αφαιρεί την απαίτηση να γνωστοποιηθεί η ανακτήσιμη αξία όταν μία ΜΔΤΡ περιέχει υπεραξία ή άυλα περιουσιακά στοιχεία με απροσδιόριστη ωφέλιμη ζωή και δεν υπάρχει απομείωση. Η τροποποίηση δεν έχει υιοθετηθεί ακόμη από την Ευρωπαϊκή Ένωση.

ΕΔΔΠΧΑ 21 «Εισφορές» (εφαρμόζεται στις ετήσιες λογιστικές περιόδους που ξεκινούν την ή μετά την 1η Ιανουαρίου 2014)

Αυτή η διερμηνεία ορίζει τον λογιστικό χειρισμό μιας υποχρέωσης πληρωμής εισφοράς που έχει επιβληθεί από τη κυβέρνηση και δεν είναι φόρος εισοδήματος. Η διερμηνεία διευκρινίζει πως το δεσμευτικό γεγονός βάση του οποίου θα έπρεπε να σχηματιστεί η υποχρέωση καταβολής εισφοράς (ένα από τα κριτήρια για την αναγνώριση υποχρέωσης σύμφωνα με το ΔΛΠ 37) είναι η ενέργεια όπως περιγράφεται στη σχετική νομοθεσία η οποία προκαλεί την πληρωμή της εισφοράς. Η διερμηνεία μπορεί να έχει ως αποτέλεσμα την αναγνώριση της υποχρέωσης αργότερα από ότι ισχύει σήμερα, ειδικότερα σε σχέση με εισφορές οι οποίες επιβάλλονται ως αποτέλεσμα συνθηκών που ισχύουν σε μια συγκεκριμένη ημερομηνία. Η διερμηνεία δεν έχει υιοθετηθεί ακόμη από την Ευρωπαϊκή Ένωση.

ΔΛΠ 39 (Τροποποίηση) «Χρηματοοικονομικά μέσα: Αναγνώριση και επιμέτρηση» (εφαρμόζεται στις ετήσιες λογιστικές περιόδους που ξεκινούν την ή μετά την 1η Ιανουαρίου 2014)

Αυτή η τροποποίηση επιτρέπει τη συνέχιση της λογιστικής αντιστάθμισης όταν ένα παράγωγο, το οποίο έχει οριστεί ως μέσο αντιστάθμισης, ανανεώνεται νομικά (novated) προκειμένου να εκκαθαριστεί από έναν κεντρικό αντισυμβαλλόμενο ως αποτέλεσμα νόμων ή κανονισμών, εφόσον πληρούνται συγκεκριμένες συνθήκες. Αυτή η τροποποίηση δεν έχει υιοθετηθεί ακόμη από την Ευρωπαϊκή Ένωση.

4. Σημαντικές λογιστικές εκτιμήσεις και κρίσεις της διοίκησης

Οι εκτιμήσεις και οι κρίσεις της διοίκησης επανεξετάζονται διαρκώς και βασίζονται σε ιστορικά δεδομένα και προσδοκίες για μελλοντικά γεγονότα, οι οποίες κρίνονται εύλογες σύμφωνα με τα ισχύοντα.

4.1. Σημαντικές λογιστικές εκτιμήσεις και παραδοχές

Ο Όμιλος προβαίνει σε εκτιμήσεις και παραδοχές σχετικά με την εξέλιξη των μελλοντικών γεγονότων. Οι εκτιμήσεις και παραδοχές που ενέχουν σημαντικό κίνδυνο να προκαλέσουν ουσιώδεις προσαρμογές στις λογιστικές αξίες των περιουσιακών στοιχείων και των υποχρεώσεων στους επόμενους 12 μήνες αφορούν το φόρο εισοδήματος και την υπεραξία.

4.1.1. Φόρος Εισοδήματος

Ο Όμιλος υπόκειται σε φορολόγηση σε διάφορες χώρες. Απαιτείται η άσκηση κρίσης από την διοίκηση του Ομίλου για τον προσδιορισμό της πρόβλεψης για φόρο εισοδήματος. Υπάρχουν πολλές συναλλαγές και υπολογισμοί για τους οποίους ο τελικός προσδιορισμός του φόρου είναι αβέβαιος. Εάν ο τελικός φόρος είναι διαφορετικός από τον αρχικώς αναγνωρισθέντα, η διαφορά θα επηρεάσει τον φόρο εισοδήματος και την πρόβλεψη για αναβαλλόμενη φορολογία της περιόδου.

4.1.2. Εκτιμώμενη απομείωση της υπεραξίας

Ο έλεγχος απομείωσης της αξίας της υπεραξίας γίνεται σε ετήσια βάση σύμφωνα με τη λογιστική πολιτική που περιγράφεται στην Σημείωση 2.6.1 των ετήσιων οικονομικών καταστάσεων της 31 Δεκεμβρίου 2012. Οι ανακτήσιμες αξίες των μονάδων δημιουργίας ταμειακών ροών προσδιορίζονται με βάση την αξία χρήσεως αυτών. Οι υπολογισμοί της αξίας χρήσης απαιτούν την χρήση εκτιμήσεων (βλ. Σημ.7).

4.1.3. Εκτιμώμενη απομείωση συμμετοχών

Οι συμμετοχές του Ομίλου σε θυγατρικές εταιρείες υπόκεινται σε έλεγχο απομείωσης της αξίας τους, όταν υπάρχουν ενδείξεις ότι η λογιστική τους αξία δεν θα ανακτηθεί. Οι ανακτήσιμες αξίες των θυγατρικών εταιρειών αυτόν προσδιορίζονται με βάση την αξία χρήσεως αυτών (value in use) που απαιτεί την χρήση εκτιμήσεων όπως περαιτέρω περιγράφεται στην σημείωση 14.

4.1.4. Εκτίμηση της ωφέλιμης ζωής περιουσιακών στοιχείων

Ο Όμιλος επανεξετάζει ετησίως την ωφέλιμη ζωή των ενσώματων παγίων καθώς και των άυλων περιουσιακών στοιχείων. Οι εκτιμήσεις αυτές λαμβάνουν υπόψη τα ανάλογα επιχειρησιακά δεδομένα και μελλοντικά σχέδια κατά την ημερομηνία επανεξέτασης καθώς και τις εκάστοτε συνθήκες της αγοράς.

4.1.5. Προβλέψεις επισφαλών απαιτήσεων

Οι προβλέψεις για επισφαλείς απαιτήσεις έχουν υπολογιστεί λαμβάνοντας υπόψη το ανοικτό υπόλοιπο των επιμέρους χρεωστών, την ενηλικίωση των απαιτήσεων και τους όρους πιστωτικής πολιτικής. Από αυτό τον έλεγχο έχουν εξαιρεθεί οι απαιτήσεις από θυγατρικές εταιρίες, καθώς η Διοίκηση δεν θεωρεί ότι για τις απαιτήσεις αυτές υπάρχει κίνδυνος για πιθανή απομείωση της αξίας τους. Η ανάλυση της πρόβλεψης επισφαλών απαιτήσεων παρουσιάζεται στην σημείωση 9.

4.1.6. Υποχρεώσεις παροχών προσωπικού

Η παρούσα αξία των χρηματοδοτούμενων υποχρεώσεων είναι συνάρτηση πολλών παραγόντων, που καθορίζονται με αναλογιστικές μελέτες χρησιμοποιώντας παραδοχές. Οι παραδοχές που χρησιμοποιούνται για τον καθορισμό της σχετικής υποχρέωσης είναι το προεξοφλητικό επιτόκιο, η αναμενόμενη απόδοση των περιουσιακών στοιχείων του προγράμματος, οι μελλοντικές αυξήσεις μισθών, ο πληθωρισμός και οι μελλοντικές αυξήσεις συντάξεων. Οποιαδήποτε μεταβολή σε αυτές τις παραδοχές έχει αντίκτυπο στην παρούσα αξία των χρηματοδοτούμενων υποχρεώσεων. Ο Όμιλος αναθέτει τις αναλογιστικές μελέτες σε έμπειρους ανεξάρτητους αναλογιστές οι οποίοι καθορίζουν το ύψος των χρηματοδοτούμενων υποχρεώσεων στο τέλος κάθε έτους

4.2. Καθοριστικές κρίσεις της διοίκησης για την εφαρμογή των λογιστικών αρχών

Δεν υπάρχουν πεδία στα οποία χρειάστηκε να χρησιμοποιηθούν σημαντικές εκτιμήσεις της διοίκησης για την εφαρμογή των λογιστικών αρχών.



Ποσά σε χιλιάδες €

Σημείωση 5 - Πληροφόρηση ανά τομέα

Τομέας είναι κάθε διακεκριμένη επιχειρηματική δραστηριότητα του Ομίλου με ιδιόζοντα χαρακτηριστικά ως προς την φύση της δραστηριότητας, τους επιχειρηματικούς κινδύνους που συνεπάγεται καθώς και ως προς το επιχειρηματικό περιβάλλον στο οποίο αναπτύσσεται η δραστηριότητα. Συνεκτιμώντας τα παραπάνω η κατάτμηση των επιχειρηματικών δραστηριοτήτων του Ομίλου σε τομείς γίνεται ως εξής:

- Επαγγελματική Ψύξη
- Υαλουργία

Η κατανομή των ενοποιημένων στοιχείων του ισολογισμού και των αποτελεσμάτων περιόδου ανά τομέα επιχειρηματικής δραστηριότητας αναλύεται ως εξής:

α) Στοιχεία ανά τομέα

ι) Κατάσταση αποτελεσμάτων

	Εξάμηνο που έληξε			Εξάμηνο που έληξε		
	30.06.2013			30.06.2012		
	Επαγγελματική Ψύξη	Υαλουργία	Σύνολο	Επαγγελματική Ψύξη	Υαλουργία	Σύνολο
Κύκλος εργασιών	247.639	65.358	312.997	288.589	49.616	338.205
Κέρδη προ φόρων, χρηματοδοτικών & επενδυτικών αποτελεσμάτων	21.390	8.787	30.177	30.023	5.124	35.147
Χρηματοοικονομικά <έξοδα> / έσοδα	(10.501)	(1.993)	(12.494)	(9.736)	(2.006)	(11.742)
Κέρδη/<ζημίες> περιόδου προ φόρων	10.889	6.794	17.683	20.287	3.118	23.405
Φόροι εισοδήματος	(3.740)	(1.996)	(5.736)	(4.978)	(1.211)	(6.189)
Κέρδη/<ζημίες> περιόδου μετά από φόρους	7.149	4.798	11.947	15.309	1.907	17.216
Κέρδη / <ζημίες> κατανέμονται σε μετόχους Εταιρίας	6.995	2.876	9.871	15.326	1.095	16.421
Αποσβέσεις	9.686	7.755	17.441	9.083	7.255	16.338
Κέρδη / <ζημίες> προ φόρων, χρηματοδοτικών & επενδυτικών αποτελεσμάτων & αποσβέσεων	31.076	16.542	47.618	39.106	12.379	51.485
Απομείωση απαιτήσεων	6	-	6	167	(4)	163
Απομείωση αποθεμάτων	45	-	45	231	(1.231)	(1.000)

	% Διαφορά		
	30/06/2013 vs 30/06/2012		
	Επαγγελματική Ψύξη	Υαλουργία	Σύνολο
Κύκλος εργασιών	-14%	32%	-7%
Κέρδη προ φόρων, χρηματοδοτικών & επενδυτικών αποτελεσμάτων	-29%	71%	-14%
Κέρδη / <ζημίες> προ φόρων, χρηματοδοτικών & επενδυτικών αποτελεσμάτων & αποσβέσεων	-21%	34%	-8%



Σημείωση 5 - Πληροφόρηση ανά τομέα (συνέχεια)

ii) Ισολογισμός

	Εξάμηνο που έληξε			Χρήση που έληξε		
	30.06.2013			31.12.2012		
	Επαγγελματική Ψύξη	Υαλουργία	Σύνολο	Επαγγελματική Ψύξη	Υαλουργία	Σύνολο
Γενικό σύνολο ενεργητικού	496.264	176.312	672.576	461.629	188.810	650.439
Γενικό σύνολο υποχρεώσεων	423.080	80.555	503.635	402.194	96.813	499.007
Επενδύσεις/ Κεφαλαιακές δαπάνες	3.192	4.519	7.711	20.359	22.371	42.730

(Σημ. 6 & 7)

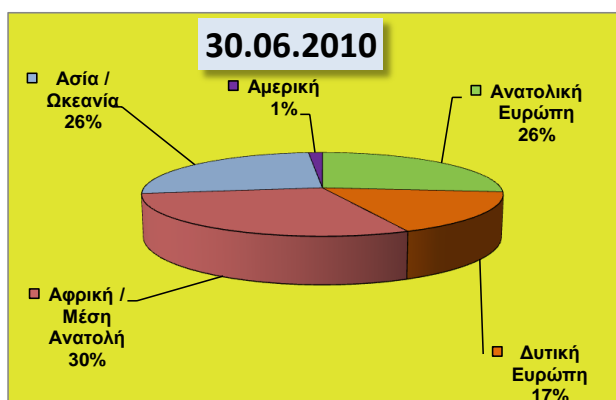
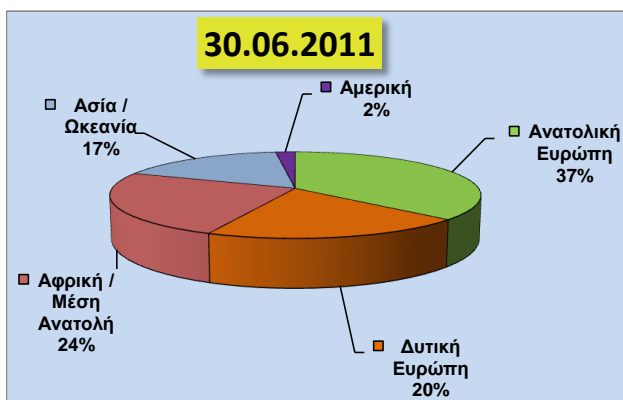
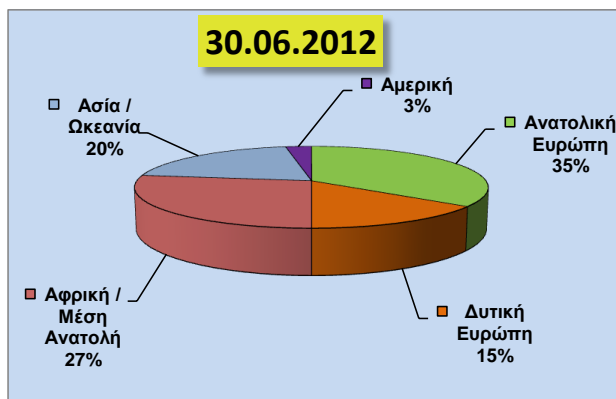
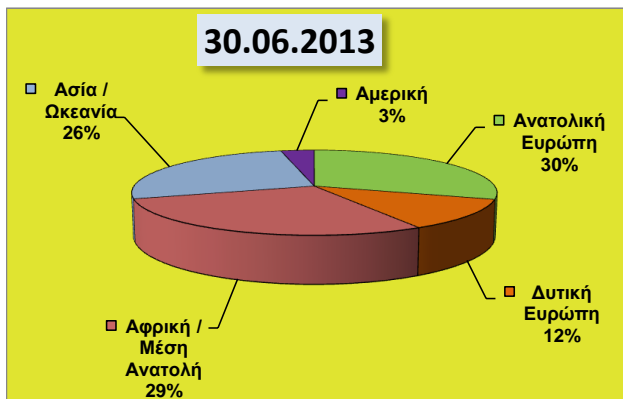
β) Πωλήσεις ανά γεωγραφική περιοχή - Χώρες εγκατάστασης πελατών

	Όμιλος				
	% Διαφορά	Εξάμηνο που έληξε			
		30.06.2013	30.06.2012	30.06.2011	30.06.2010
Σύνολο Πωλήσεων:					
Ανατολική Ευρώπη	-20,7%	93.776	118.310	117.980	62.612
Δυτική Ευρώπη	-28,0%	36.566	50.786	64.657	39.546
Αφρική / Μέση Ανατολή	-2,8%	89.484	92.020	78.727	69.697
Ασία / Ωκεανία	21,6%	82.444	67.809	54.803	60.725
Αμερική	15,6%	10.727	9.280	6.314	3.408
Γενικό Σύνολο	-7,5%	312.997	338.205	322.481	235.988
Τομέας Επαγγελματικής Ψύξης:					
Ανατολική Ευρώπη	-20,6%	93.776	118.096	117.980	62.612
Δυτική Ευρώπη	-28,4%	36.031	50.297	64.554	39.546
Αφρική / Μέση Ανατολή	-23,8%	34.761	45.613	32.863	33.068
Ασία / Ωκεανία	10,8%	72.344	65.303	54.317	60.725
Αμερική	15,6%	10.727	9.280	6.314	3.408
Σύνολο	-14,2%	247.639	288.589	276.028	199.359
Τομέας Υαλουργίας:					
Ανατολική Ευρώπη	-100,0%	-	214	-	-
Δυτική Ευρώπη	9,4%	535	489	103	-
Αφρική / Μέση Ανατολή	17,9%	54.723	46.407	45.864	36.629
Ασία / Ωκεανία	303,0%	10.100	2.506	486	-
Σύνολο	31,7%	65.358	49.616	46.453	36.629
Γενικό Σύνολο	-7,5%	312.997	338.205	322.481	235.988

Σημείωση 5 - Πληροφόρηση ανά τομέα (συνέχεια)

Η συνεισφορά στις πωλήσεις του Ομίλου ανά γεωγραφική περιοχή (σύμφωνα με τη χώρα εγκατάστασης των πελατών) παρουσιάζεται γραφικά ως εξής:

Όμιλος



Σύνολο Πωλήσεων:

- Ανατολική Ευρώπη
- Δυτική Ευρώπη
- Αφρική / Μέση Ανατολή
- Ασία / Ωκεανία
- Αμερική
- Διεταιρικές πωλήσεις

Γενικό Σύνολο

Μητρική Εταιρία			
Εξάμηνο που έληξε			
30.06.2013	30.06.2012	30.06.2011	30.06.2010
2.745	2.277	4.034	782
8.650	20.208	35.821	12.712
156	13.558	8.397	11.138
(110)	153	890	332
1	114	94	22
3.209	2.836	3.523	2.175
14.651	39.146	52.759	27.161



Ποσά σε χιλιάδες €

Σημείωση 5 - Πληροφόρηση ανά τομέα (συνέχεια)

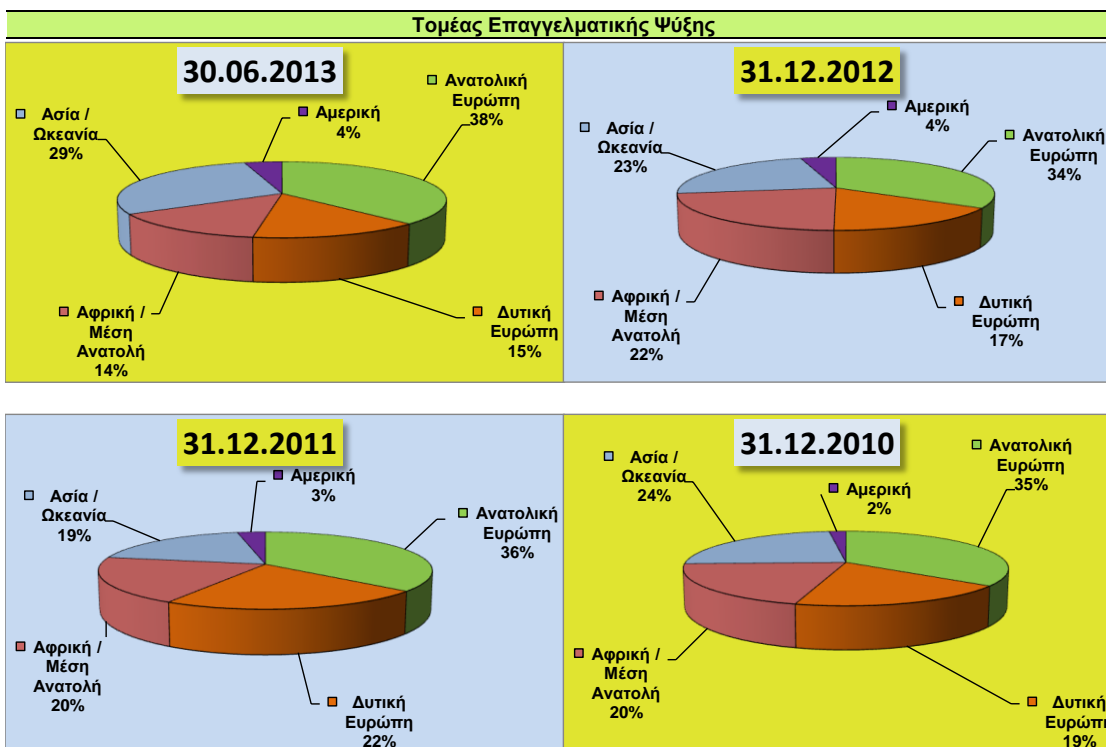


Τομέας Επαγγελματικής Ψύξης

Πωλήσεις ανά γεωγραφική περιοχή - Χώρες εγκατάστασης πελατών

	30.06.2013	31.12.2012	31.12.2011	31.12.2010	31.12.2009
Ανατολική Ευρώπη	93.776	155.077	163.222	131.436	69.526
Δυτική Ευρώπη	36.031	75.183	100.580	72.260	65.895
Αφρική / Μέση Ανατολή	34.761	102.669	88.412	75.422	62.104
Ασία / Ωκεανία	72.344	106.566	85.201	88.818	75.269
Αμερική	10.727	19.347	14.267	7.293	1.116
Γενικό Σύνολο	247.639	458.842	451.682	375.229	273.910

Η συνεισφορά στις πωλήσεις του τομέα επαγγελματικής ψύξης ανά γεωγραφική περιοχή (σύμφωνα με τη χώρα εγκατάστασης των πελατών) παρουσιάζεται γραφικά ως εξής:





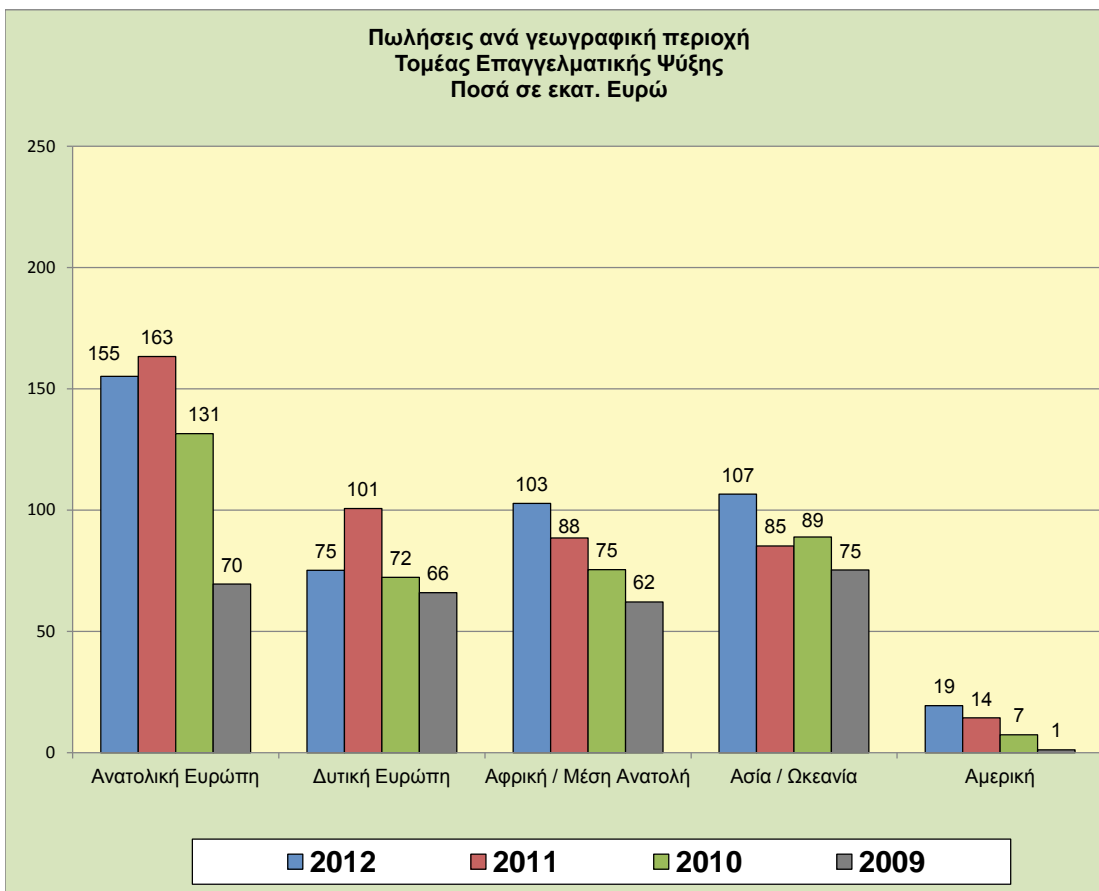
Σημείωση 5 - Πληροφόρηση ανά τομέα (συνέχεια)

Κύκλος Εργασιών ανά Ομάδα Πελατών

Ο κύκλος εργασιών του κλάδου επαγγελματικής ψύξης ανά ομάδα πελατών έχει ως εξής:

	Τομέας Επαγγελματικής Ψύξης				
	% Διαφορά	30.06.2013	% επί του συνόλου	30.06.2012	% επί του συνόλου
Coca-Cola 3E	-27,9%	53.249	22%	73.819	26%
Άλλοι εμφιαλωτές της Coca - Cola	-25,3%	67.604	27%	90.532	31%
Ζυθοποιίες	-10,1%	70.108	28%	77.975	27%
Λοιποί	22,5%	56.678	23%	46.263	16%
Γενικό Σύνολο	-14,2%	247.639	100%	288.589	100%

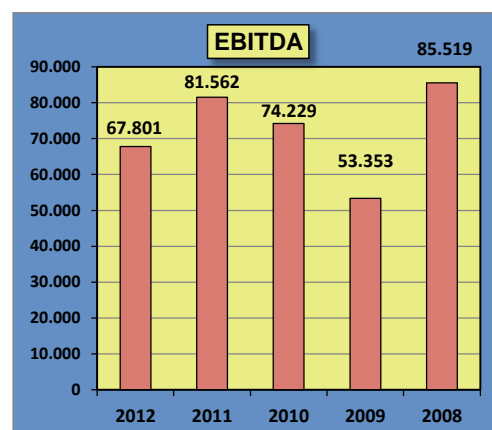
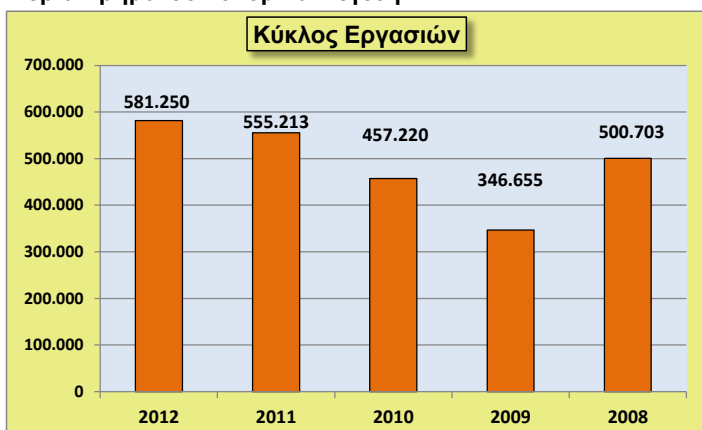
Η συνεισφορά στις πωλήσεις του τομέα επαγγελματικής ψύξης ανά γεωγραφική περιοχή (σύμφωνα με τη χώρα εγκατάστασης των πελατών) παρουσιάζεται παρακάτω:





Σημείωση 5 - Πληροφόρηση ανά τομέα (συνέχεια)

Κύρια Χρηματοοικονομικά Μεγέθη



Ενοποιημένα Αποτελέσματα	2012	2011	2010	2009	2008
Κύκλος Εργασιών	581.250	555.213	457.220	346.655	500.703
Μικτά κέρδη	99.902	113.547	106.777	73.036	113.939
Μικτά κέρδη - %	17,2%	20,5%	23,4%	21,1%	22,8%
Κέρδη / <Ζημίες> προ φόρων, χρηματοδοτικών & επενδυτικών αποτελεσμάτων & μετά από έξοδα αναδιοργάνωσης	19.027	53.170	49.276	28.944	47.327
Κέρδη / <Ζημίες> προ φόρων, χρηματοδοτικών & επενδυτικών αποτελεσμάτων - %	3,3%	9,6%	10,8%	8,3%	9,5%
<Ζημίες> / κέρδη από αναδιοργάνωση δραστηριοτήτων	(15.003)	-	-	(444)	(14.618)
Κέρδη / <Ζημίες> προ φόρων, χρηματοδοτικών & επενδυτικών αποτελεσμάτων & αναδιοργάνωση δραστηριοτήτων	34.030	53.170	49.276	29.388	61.945
Αποσβέσεις	33.771	28.392	24.953	23.965	23.574
Κέρδη / <Ζημίες> προ φόρων, χρηματοδοτικών & επενδυτικών αποτελεσμάτων, αποσβέσεων & εξόδων αναδιοργάνωσης (EBITDA)	67.801	81.562	74.229	53.353	85.519
EBITDA %	11,7%	14,7%	16,2%	15,4%	17,1%
Κέρδη / <Ζημίες> προ φόρων	(6.029)	35.017	34.887	16.885	34.083
Φόροι εισοδήματος	7.830	10.397	9.433	4.235	10.691
Φόροι - Έκτακτη Εισφορά Ν. 3808/2009	-	-	-	5.496	-
Κέρδη / Ζημίες> μετά από φόρους	(13.859)	24.620	25.454	7.154	23.392
Κέρδη / <Ζημίες> μετά από φόρους & Μη ελέγχουσες συμμετοχές	(14.964)	20.051	20.535	3.041	19.455
Επενδύσεις / Κεφαλαιακές δαπάνες	42.730	42.938	30.640	17.885	29.531
Ενσώματες & Ανώματες ακινητοποιήσεις	266.792	261.859	208.863	198.364	203.690
Μερίσματα σε μετόχους	-	-	4.020	-	39.396
Μείωση μετοχικού κεφαλαίου	-	6.268	-	-	36.181
Καθαρή θέση μετόχων Εταιρίας	118.861	136.544	114.161	95.098	107.949
Σύνολο καθαρής θέσης	151.432	171.631	143.938	118.921	131.232
Καθαρός Τραπεζικός Δανεισμός	223.420	243.596	172.723	167.509	179.707
Καθαρός Τραπεζικός Δανεισμός / Σύνολο καθαρής θέσης	148%	142%	120%	141%	137%



Σημείωση 5 - Πληροφόρηση ανά τομέα (συνέχεια)

Κύρια Χρηματοοικονομικά Μεγέθη (συνέχεια)

Επαγγελματική Ψύξη	2012	2011	2010	2009	2008
Κύκλος Εργασιών	458.842	451.682	375.229	273.910	429.640
Συνεισφορά στον ενοποιημένο κύκλο εργασιών	78,9%	81,4%	82,1%	79,0%	85,8%
Κέρδη / <Ζημίες> προ φόρων, χρηματοδοτικών & επενδυτικών αποτελεσμάτων & μετά από έξοδα αναδιοργάνωσης	10.697	36.772	33.632	15.396	32.943
<Ζημίες> / Κέρδη από αναδιοργάνωση δραστηριοτήτων	(10.788)	-	-	(444)	(14.618)
Κέρδη / <Ζημίες> προ φόρων, χρηματοδοτικών & επενδυτικών αποτελεσμάτων & αναδιοργάνωση δραστηριοτήτων	21.485	36.772	33.632	15.840	47.561
Αποσβέσεις	18.225	16.718	15.286	15.304	14.899
Κέρδη / <Ζημίες> προ φόρων, χρηματοδοτικών & επενδυτικών αποτελεσμάτων, αποσβέσεων & εξόδων αναδιοργάνωσης (EBITDA)	39.710	53.490	48.918	31.144	62.460
EBITDA %	8,7%	11,8%	13,0%	11,4%	14,5%
Κέρδη / <Ζημίες> προ φόρων	(9.777)	20.032	19.522	3.473	20.670
Φόροι εισοδήματος	3.857	6.524	5.909	691	7.680
Φόροι - Έκτακτη Εισφορά Ν. 3808/2009	-	-	-	5.496	-
Κέρδη / Ζημίες> μετά από φόρους	(13.634)	13.508	13.613	(2.714)	12.990
Κέρδη / <Ζημίες> μετά από φόρους & Μη ελέγχουσες συμμετοχές	(13.484)	13.087	13.093	(2.826)	13.000
Επενδύσεις / Κεφαλαιακές δαπάνες	20.359	28.254	15.844	12.050	20.817

Υαλουργία	2012	2011	2010	2009	2008
Κύκλος Εργασιών	122.408	103.531	81.991	72.745	71.063
Συνεισφορά στον ενοποιημένο κύκλο εργασιών	21,1%	18,6%	17,9%	21,0%	14,2%
Κέρδη / <Ζημίες> προ φόρων, χρηματοδοτικών & επενδυτικών αποτελεσμάτων & μετά από έξοδα αναδιοργάνωσης	8.330	16.398	15.644	13.548	14.384
<Ζημίες> / Κέρδη από αναδιοργάνωση δραστηριοτήτων	(4.215)	-	-	-	-
Κέρδη / <Ζημίες> προ φόρων, χρηματοδοτικών & επενδυτικών αποτελεσμάτων & αναδιοργάνωση δραστηριοτήτων	12.545	16.398	15.644	13.548	14.384
Αποσβέσεις	15.546	11.674	9.667	8.661	8.675
Κέρδη / <Ζημίες> προ φόρων, χρηματοδοτικών & επενδυτικών αποτελεσμάτων, αποσβέσεων & εξόδων αναδιοργάνωσης (EBITDA)	28.091	28.072	25.311	22.209	23.059
EBITDA %	22,9%	27,1%	30,9%	30,5%	32,4%
Κέρδη / <Ζημίες> προ φόρων	3.748	14.985	15.365	13.412	13.413
Φόροι εισοδήματος	3.973	3.873	3.524	3.544	3.011
Φόροι - Έκτακτη Εισφορά Ν. 3808/2009	-	-	-	-	-
Κέρδη / Ζημίες> μετά από φόρους	(225)	11.112	11.841	9.868	10.402
Κέρδη / <Ζημίες> μετά από φόρους & Μη ελέγχουσες συμμετοχές	(1.480)	6.964	7.442	5.867	6.455
Επενδύσεις / Κεφαλαιακές δαπάνες	22.371	14.684	14.796	5.835	8.714



Σημείωση 6 - Ενσώματες Ακίνητοποιήσεις

	Όμιλος					Σύνολο
	Γήπεδα & οικόπεδα	Κτίρια & τεχνικά έργα	Μηχανήματα & μηχανολογικές εγκαταστάσεις	Μεταφορικά μέσα	Έπιπλα & λοιπός εξοπλισμός	
Κόστος						
Υπόλοιπο 01.01.2013	10.006	91.250	324.777	6.131	15.949	448.113
Προσθήκες	-	200	4.561	198	193	5.152
Πωλήσεις	-	-	(25)	(140)	(212)	(377)
Αναδιάταξη λογαριασμών	-	2	(60)	-	58	-
Συναλλαγματικές διαφορές	(57)	150	1.494	24	(45)	1.566
Υπόλοιπο 30.06.2013	9.949	91.602	330.747	6.213	15.943	454.454
Συσσωρευμένες αποσβέσεις						
Υπόλοιπο 01.01.2013	-	29.798	176.652	4.437	13.290	224.177
Προσθήκες	-	1.237	12.240	291	479	14.247
Πωλήσεις	-	-	(22)	(107)	(210)	(339)
Συναλλαγματικές διαφορές	-	45	587	79	(35)	676
Υπόλοιπο 30.06.2013	-	31.080	189.457	4.700	13.524	238.761
Αναπόσβεστη αξία 30.06.2013	9.949	60.522	141.290	1.513	2.419	215.693

	Όμιλος					Σύνολο
	Γήπεδα & οικόπεδα	Κτίρια & τεχνικά έργα	Μηχανήματα & μηχανολογικές εγκαταστάσεις	Μεταφορικά μέσα	Έπιπλα & λοιπός εξοπλισμός	
Κόστος						
Υπόλοιπο 01.01.2012	10.217	89.840	298.088	5.403	15.594	419.142
Προσθήκες	10	1.531	14.265	414	547	16.767
Πωλήσεις	-	-	(273)	(209)	(44)	(526)
Αναδιάταξη λογαριασμών	-	(87)	163	24	(100)	-
Συναλλαγματικές διαφορές	67	778	4.936	103	151	6.035
Υπόλοιπο 30.06.2012	10.294	92.062	317.179	5.735	16.148	441.418
Συσσωρευμένες αποσβέσεις						
Υπόλοιπο 01.01.2012	-	28.094	155.229	3.899	12.526	199.748
Προσθήκες	-	1.220	11.465	318	585	13.588
Πωλήσεις	-	-	(218)	(170)	(58)	(446)
Αναδιάταξη λογαριασμών	-	-	49	-	(49)	-
Συναλλαγματικές διαφορές	-	259	2.450	73	121	2.903
Υπόλοιπο 30.06.2012	-	29.573	168.975	4.120	13.125	215.793
Αναπόσβεστη αξία 30.06.2012	10.294	62.489	148.204	1.615	3.023	225.625

Δεν υπάρχουν υφιστάμενα επί των παγίων εμπράγματα βάρη για τον Όμιλο κατά την 30/06/2013. (31/12/2012: 3,2 εκ.)



Σημείωση 6 - Ενσώματες Ακίνητοποιήσεις (συνέχεια)

	Μητρική Εταιρία					Σύνολο
	Γήπεδα & οικόπεδα	Κτίρια & τεχνικά έργα	Μηχανήματα & μηχανολογικές εγκαταστάσεις	Μεταφορικά μέσα	Έπιπλα & λοιπός εξοπλισμός	
Κόστος						
Υπόλοιπο 01.01.2013	303	8.998	15.647	318	3.972	29.238
Προσθήκες	-	-	122	-	15	137
Πωλήσεις	-	-	(10)	-	(3)	(13)
Υπόλοιπο 30.06.2013	303	8.998	15.759	318	3.984	29.362
Συσσωρευμένες αποσβέσεις						
Υπόλοιπο 01.01.2013	-	3.599	14.657	284	3.724	22.264
Προσθήκες	-	209	162	5	69	445
Πωλήσεις	-	-	(10)	-	(3)	(13)
Υπόλοιπο 30.06.2013	-	3.808	14.809	289	3.790	22.696
Αναπόσβεστη αξία 30.06.2013	303	5.190	950	29	194	6.666

	Μητρική Εταιρία					Σύνολο
	Γήπεδα & οικόπεδα	Κτίρια & τεχνικά έργα	Μηχανήματα & μηχανολογικές εγκαταστάσεις	Μεταφορικά μέσα	Έπιπλα & λοιπός εξοπλισμός	
Κόστος						
Υπόλοιπο 01.01.2012	303	8.996	15.570	293	3.899	29.061
Προσθήκες	-	2	36	-	52	90
Πωλήσεις	-	-	(1)	-	-	(1)
Υπόλοιπο 30.06.2012	303	8.998	15.605	293	3.951	29.150
Συσσωρευμένες αποσβέσεις						
Υπόλοιπο 01.01.2012	-	3.180	14.304	278	3.566	21.328
Προσθήκες	-	208	181	3	73	465
Πωλήσεις	-	-	(1)	-	-	(1)
Υπόλοιπο 30.06.2012	-	3.388	14.484	281	3.639	21.792
Αναπόσβεστη αξία 30.06.2012	303	5.610	1.121	12	312	7.358

Δεν υπάρχουν υφιστάμενα επί των παγίων εμπράγματα βάρη για τη Μητρική Εταιρία κατά τις 30/06/2013 και 31/12/2012.

Η Μητρική Εταιρεία έχει προβεί σε έλεγχο απομείωσης αναφορικά με την παραγωγική της δραστηριότητα στην Ελλάδα κατά την 31.12.2012.

Η ανακτήσιμη αξία της δραστηριότητας αυτής καθορίζεται σύμφωνα με υπολογισμό της αξίας χρήσεως της (value in use). Ο υπολογισμός αυτός χρησιμοποιεί προβλέψεις ταμειακών ροών που προκύπτουν από οικονομικούς προϋπολογισμούς οι οποίοι έχουν εγκριθεί από την διοίκηση και καλύπτουν πενταετή περίοδο.

Από τον υπολογισμό της αξίας χρήσεως της (value in use) δεν προέκυψε ανάγκη απομείωσης κατά την 31 Δεκεμβρίου 2012.

Οι κύριες παραδοχές για τον υπολογισμό της αξίας χρήσεως (value in use) είναι οι εξής:

Επιτόκιο (προ φόρων) αναγωγής σε παρούσα αξία: 15%, Μικτό περιθώριο: 12% - 16%, Ρυθμός ανάπτυξης στο διηνεκές: 2%

Ποσά σε χιλιάδες €

Σημείωση 7 - Ασώματες Ακίνητοποιήσεις

	Όμιλος				Σύνολο
	Υπεραξία	Έξοδα ανάπτυξης	Δικαιώματα βιομηχανικής ιδιοκτησίας & εμπορικά σήματα	Λογισμικά & λοιπές ασώματες ακίνητοποιήσεις	
Κόστος					
Υπόλοιπο 01.01.2013	21.144	26.370	9.633	19.555	76.702
Προσθήκες	-	1.391	-	1.168	2.559
Πωλήσεις	-	(2)	-	-	(2)
Συναλλαγματικές διαφορές	-	(137)	(14)	21	(130)
Υπόλοιπο 30.06.2013	21.144	27.622	9.619	20.744	79.129
Συσσωρευμένες αποσβέσεις					
Υπόλοιπο 01.01.2013	-	17.335	3.430	13.081	33.846
Προσθήκες	-	1.157	322	1.028	2.507
Συναλλαγματικές διαφορές	-	(138)	(4)	(60)	(202)
Υπόλοιπο 30.06.2013	-	18.354	3.748	14.049	36.151
Αναπόσβεστη αξία 30.06.2013	21.144	9.268	5.871	6.695	42.978

Η υπεραξία υπόκειται σε έλεγχο απομείωσης σε ετήσια βάση και αποτιμάται στο κόστος μείον τις τυχόν σωρευμένες ζημιές απομείωσης. Κατά την εκάστοτε ημερομηνία ισολογισμού ο Όμιλος πραγματοποιεί ανάλυση με στόχο να αξιολογηθεί κατά πόσον η λογιστική αξία της υπεραξίας είναι ανακτήσιμη.

Η υπεραξία κατανέμεται σε μονάδες δημιουργίας ταμειακών ροών για λόγους ελέγχου απομείωσης. Η κατανομή γίνεται στις μονάδες δημιουργίας ταμειακών ροών που αναμένεται να ωφεληθούν από την εξαγορά από την οποία προήλθε η υπεραξία. Στην προκειμένη περίπτωση η κατανομή αφορά την δραστηριότητα των θυγατρικών Frigoglass Turkey Soğutma Sanayi İz ve Diş Ticaret Anonim Şirketi (Κωνσταντινούπολη, Τουρκία), Frigoglass North America Ltd. Co, Buffington Road LLC (Νότια Καρολίνα, Αμερική) και Frigoglass Jebel Ali FZCO (Ντουμπάι).

Η ανακτήσιμη αξία μιας μονάδας δημιουργίας ταμειακών ροών καθορίζεται σύμφωνα με υπολογισμό της αξίας χρήσεως της (value in use). Ο υπολογισμός αυτός χρησιμοποιεί προβλέψεις ταμειακών ροών που προκύπτουν από οικονομικούς προϋπολογισμούς οι οποίοι έχουν εγκριθεί από την διοίκηση και καλύπτουν πενταετή περίοδο.

Παρακάτω αναφέρονται οι κύριες παραδοχές που υιοθετήθηκαν από τη Διοίκηση για τον υπολογισμό των μελλοντικών ταμειακών ροών, προκειμένου να διενεργηθεί έλεγχος απαξίωσης υπεραξίας στις μονάδες δημιουργίας ταμειακών ροών, κατά την **31 Δεκεμβρίου 2012**. Τα προϋπολογισθέντα μικτά κέρδη υπολογίζονται σύμφωνα με τα μικτά κέρδη που πραγματοποιήθηκαν το αμέσως προηγούμενο έτος προσαρμοσμένα κατά την προσδοκώμενη βελτίωση απόδοσης.

Οι κύριες παραδοχές για τον υπολογισμό της αξίας χρήσεως (value in use):

Επιτόκιο (προ φόρων) αναγωγής σε παρούσα αξία: 12 - 16%, Μικτό περιθώριο: 9% - 18%, Ρυθμός ανάπτυξης στο διηνεκές: 2%

Εάν οι παραδοχές που χρησιμοποιήθηκαν κατά την **31 Δεκεμβρίου 2012** ήταν κατά 10% χαμηλότερες / υψηλότερες, η λογιστική αξία της υπεραξίας δεν θα μειωνόταν.

	Όμιλος				Σύνολο
	Υπεραξία	Έξοδα ανάπτυξης	Δικαιώματα βιομηχανικής ιδιοκτησίας & εμπορικά σήματα	Λογισμικά & λοιπές ασώματες ακίνητοποιήσεις	
Κόστος					
Υπόλοιπο 01.01.2012	21.144	23.314	9.622	17.348	71.428
Προσθήκες	-	1.390	-	652	2.042
Συναλλαγματικές διαφορές	-	139	6	97	242
Υπόλοιπο 30.06.2012	21.144	24.843	9.628	18.097	73.712
Συσσωρευμένες αποσβέσεις					
Υπόλοιπο 01.01.2012	-	15.064	2.785	11.114	28.963
Προσθήκες	-	972	312	1.073	2.357
Συναλλαγματικές διαφορές	-	80	-	63	143
Υπόλοιπο 30.06.2012	-	16.116	3.097	12.250	31.463
Αναπόσβεστη αξία 30.06.2012	21.144	8.727	6.531	5.847	42.249



Σημείωση 7 - Ανώματες Ακίνητοποιήσεις (συνέχεια)

Μητρική Εταιρία				
	Έξοδα ανάπτυξης	Δικαιώματα βιομηχανικής ιδιοκτησίας	Λογισμικά & λοιπές ασώματες ακίνητοποιήσεις	Σύνολο
Κόστος				
Υπόλοιπο 01.01.2013	14.360	35	10.604	24.999
Προσθήκες	588	-	1.055	1.643
Υπόλοιπο 30.06.2013	14.948	35	11.659	26.642
Συσσωρευμένες Αποσβέσεις				
Υπόλοιπο 01.01.2013	10.797	35	7.891	18.723
Προσθήκες	489	-	556	1.045
Υπόλοιπο 30.06.2013	11.286	35	8.447	19.768
Αναπόσβεστη αξία 30.06.2013	3.662	-	3.212	6.874

Μητρική Εταιρία				
	Έξοδα ανάπτυξης	Δικαιώματα βιομηχανικής ιδιοκτησίας	Λογισμικά & λοιπές ασώματες ακίνητοποιήσεις	Σύνολο
Κόστος				
Υπόλοιπο 01.01.2012	13.297	35	9.921	23.253
Προσθήκες	593	-	257	850
Υπόλοιπο 30.06.2012	13.890	35	10.178	24.103
Συσσωρευμένες Αποσβέσεις				
Υπόλοιπο 01.01.2012	9.860	35	6.929	16.824
Προσθήκες	409	-	459	868
Υπόλοιπο 30.06.2012	10.269	35	7.388	17.692
Αναπόσβεστη αξία 30.06.2012	3.621	-	2.790	6.411



Σημείωση 8 - Αποθέματα

	Όμιλος		Μητρική Εταιρία	
	30.06.2013	31.12.2012	30.06.2013	31.12.2012
Πρώτες & βοηθητικές ύλες, ανταλλακτικά	72.869	90.992	2.525	2.801
Παραγωγή σε εξέλιξη	3.331	4.935	316	278
Έτοιμα προϊόντα	53.905	65.635	2.687	3.097
Μείον: Προβλέψεις	(8.613)	(16.108)	(692)	(692)
Σύνολο	121.492	145.454	4.836	5.484

Σημείωση 9 - Πελάτες

	Όμιλος		Μητρική Εταιρία	
	30.06.2013	31.12.2012	30.06.2013	31.12.2012
Πελάτες	177.027	110.418	15.652	17.309
Μείον: Προβλέψεις	(1.515)	(1.965)	(278)	(278)
Σύνολο	175.512	108.453	15.374	17.031

Η εύλογη αξία των εμπορικών απαιτήσεων προσεγγίζει τις λογιστικές αξίες. Ο Όμιλος και η Εταιρία παρουσιάζουν σημαντική συγκέντρωση πιστωτικού κινδύνου σε βασικούς πελάτες.

Οι πελάτες της Frigoglass είναι μεγάλοι διεθνείς όμιλοι όπως η Coca - Cola 3E, Coca Cola Amatil, Coca Cola India, άλλοι εμφιαλωτές Coca - Cola, όμιλος Diageo - Guinness, όμιλος Heineken, όμιλος Efes. Η εταιρεία δεν ζητά εμπράγματα ή χρηματικές εγγυήσεις από τους πελάτες της και αυτό οφείλεται κυρίως στην ποιότητα του πελατολογίου της Frigoglass και το διεθνές κύρος των πελατών αυτών.

Η διοίκηση δεν αναμένει ζημιές από τη μη επίτευξη της αποδοτικότητας των υπολοίπων των πελατών (μείον προβλέψεων) κατά την **30.06.2013**.

Ανάλυση Προβλέψεων για Πελάτες:

	Όμιλος		Μητρική Εταιρία	
	30.06.2013	31.12.2012	30.06.2013	31.12.2012
Σύνολο προβλέψεων κατά την έναρξη της χρήσης	1.965	1.298	278	28
Προσθήκες κατά την διάρκεια της χρήσης	15	986	-	250
Αντιλογισμός αχρησιμοποίητων προβλέψεων	(12)	(95)	-	-
Σύνολο χρεώσεων στα αποτελέσματα περιόδου από προβλέψεις	3	891	-	250
Πραγματοποιηθείσες κατά τη διάρκεια της περιόδου	(447)	(212)	-	-
Συναλλαγματικές διαφορές	(6)	(12)	-	-
Σύνολο προβλέψεων κατά τη λήξη της περιόδου	1.515	1.965	278	278



Σημείωση 10 - Χρεώστες Διάφοροι

	Όμιλος		Μητρική Εταιρία	
	30.06.2013	31.12.2012	30.06.2013	31.12.2012
Δημόσιο - επιστρεπτέος Φ.Π.Α.	5.882	10.510	789	819
Εισπρακτέες επιχορηγήσεις για εξαγωγές	8.385	7.040	-	-
Προκαταβολές εξόδων επομένης χρήσης	3.969	2.710	250	293
Λοιποί φόροι εισπρακτέοι	1.100	1.586	73	109
Συμβάσεις πρακτορείας επιχ. Απαιτήσεων	1.059	1.172	1.059	1.172
Προκαταβολές προσωπικού	862	864	104	81
Λοιποί μη εμπορικοί χρεώστες	3.983	3.605	142	133
Σύνολο	25.240	27.487	2.417	2.607

Η εύλογη αξία των λοιπών απαιτήσεων προσεγγίζει τις λογιστικές αξίες.

Οι λοιποί μη εμπορικοί χρεώστες περιλαμβάνουν διάφορες προκαταβολές, διάφορες κρατικές επιδοτήσεις και δεδουλευμένα έσοδα μη τιμολογηθέντα.

Σημείωση 11 - Διαθέσιμα & ταμειακά ισοδύναμα

	Όμιλος		Μητρική Εταιρία	
	30.06.2013	31.12.2012	30.06.2013	31.12.2012
Ταμείο	42	73	2	1
Καταθέσεις όψεως και προθεσμίας	67.659	76.880	18.431	29.034
Σύνολο	67.701	76.953	18.433	29.035

Το μεσοσταθμικό επιτόκιο καταθέσεων για τον Ιούνιο του 2013 είναι 3,16% (Δεκέμβριος 2012 : 3,69%).

Σημείωση 12 - Πιστωτές Διάφοροι

	Όμιλος		Μητρική Εταιρία	
	30.06.2013	31.12.2012	30.06.2013	31.12.2012
Υποχρεώσεις από φόρους - τέλη	4.462	4.255	337	806
Δημόσιο - Καταβλητέος Φ.Π.Α.	640	619	-	-
Ασφαλιστικοί οργανισμοί	956	1.859	252	1.021
Μερίσματα πληρωτέα σε μετόχους	31	43	31	43
Προκαταβολές πελατών	548	6.486	217	44
Λοιποί Φόροι Πληρωτέοι	464	1.402	-	-
Δεδουλευμένες Εκπτώσεις Πωλήσεων μη τιμολογηθείσες	3.757	3.367	121	-
Δεδουλευμένες αμοιβές & έξοδα προμηθευτών	6.789	6.544	830	1.071
Δεδουλευμένες αποδοχές προσωπικού	6.624	4.987	2.083	985
Λοιπά δεδουλευμένα έξοδα	4.922	5.703	209	963
Έξοδα για αναδιοργάνωση δραστηριοτήτων	1.509	2.993	758	1.000
Λοιποί πιστωτές	2.831	3.372	284	490
Σύνολο	33.533	41.630	5.122	6.423

Η εύλογη αξία των λοιπών υποχρεώσεων προσεγγίζει τις λογιστικές αξίες.



Σημείωση 13 - Μακροπρόθεσμος & βραχυπρόθεσμος δανεισμός

	Όμιλος		Μητρική Εταιρία	
	30.06.2013	31.12.2012	30.06.2013	31.12.2012
Δάνεια τραπεζών	8.821	46.120	-	-
Ομολογιακά Δάνεια	243.615	-	-	-
Σύνολο Μακροπρόθεσμων Δανείων	252.436	46.120	-	-

	Όμιλος		Μητρική Εταιρία	
	30.06.2013	31.12.2012	30.06.2013	31.12.2012
Τραπεζικές υπεραναλήψεις	1.017	38.893	-	17.259
Δάνεια τραπεζών	50.863	131.280	-	12.996
Μακροπρόθεσμα πληρωτέα την επόμενη χρήση	20.701	84.080	-	45.925
Σύνολο βραχυπρόθεσμων δανείων	72.581	254.253	-	76.180

Σύνολο τραπεζικού δανεισμού	325.017	300.373	-	76.180
------------------------------------	----------------	----------------	----------	---------------

Περίοδος λήξης μακροπρόθεσμων δανείων

	Όμιλος		Μητρική Εταιρία	
	30.06.2013	31.12.2012	30.06.2013	31.12.2012
Μεταξύ 1 & 2 Χρόνια	6.671	39.057	-	-
Μεταξύ 2 & 5 Χρόνια	245.765	7.063	-	-
Πάνω από 5 χρόνια	-	-	-	-
Σύνολο	252.436	46.120	-	-

Μέσο σταθμικό κόστος δανεισμού

	Όμιλος		Μητρική Εταιρία	
	30.06.2013	31.12.2012	30.06.2013	31.12.2012
Ομολογιακά Δάνεια	8,90%	0,00%	0,00%	0,00%
Μακροπρόθεσμα δάνεια	4,50%	5,07%	0,00%	4,81%
Τραπεζικές Υπεραναλήψεις	6,27%	5,50%	0,00%	5,22%
Βραχυπρόθεσμα δάνεια	5,62%	5,37%	0,00%	5,25%

Δάνεια προς κεφάλαια

	Όμιλος		Μητρική Εταιρία	
	30.06.2013	31.12.2012	30.06.2013	31.12.2012
Σύνολο τραπεζικού δανεισμού	325.017	300.373	-	76.180
Διαθέσιμα & ταμειακά ισοδύναμα	(67.701)	(76.953)	(18.433)	(29.035)
Καθαρός τραπεζικός δανεισμός (A)	257.316	223.420	(18.433)	47.145
Σύνολο καθαρής θέσης (B)	168.941	151.432	40.057	32.058
Σύνολο κεφαλαίων (Γ) = (A) + (B)	426.257	374.852	21.624	79.203
Δάνεια προς κεφάλαια (A) / (Γ)	60,4%	59,6%	-85,2%	59,5%



Σημείωση 13 - Μακροπρόθεσμος & βραχυπρόθεσμος δανεισμός (συνέχεια)

Τα υπόλοιπα του τραπεζικού δανεισμού είναι εκφρασμένα στα παρακάτω νομίσματα:

	Όμιλος					
	30.06.2013			31.12.2012		
	Βραχυ- πρόθεσμα δάνεια	Μακρο- πρόθεσμα δάνεια	Σύνολο	Βραχυ- πρόθεσμα δάνεια	Μακρο- πρόθεσμα δάνεια	Σύνολο
- EURO	68.694	246.364	315.058	206.054	35.167	241.221
- USD	3.512	5.922	9.434	31.000	10.923	41.923
- AED	226	27	253	7.979	30	8.009
- NAIRA	86	-	86	75	-	75
- NOK	-	-	-	-	-	-
- CNY	-	-	-	4.866	-	4.866
- INR	-	-	-	2.578	-	2.578
- PHP	-	-	-	1.701	-	1.701
- RON	63	123	186	-	-	-
Σύνολο	72.581	252.436	325.017	254.253	46.120	300.373

	Μητρική Εταιρεία					
	30.06.2013			31.12.2012		
	Βραχυ- πρόθεσμα δάνεια	Μακρο- πρόθεσμα δάνεια	Σύνολο	Βραχυ- πρόθεσμα δάνεια	Μακρο- πρόθεσμα δάνεια	Σύνολο
- EURO	-	-	-	76.180	-	76.180
Σύνολο	-	-	-	76.180	-	76.180

Το Μάιο του 2013, η εταιρεία ανακοίνωσε ότι η έμμεση θυγατρική της Frigoglass Finance B.V. ολοκλήρωσε με επιτυχία την διαδικασία έκδοσης ομολογιών (Senior Notes) ύψους €250.000.000 λήξεως την 15η Μαΐου 2018 (οι "Ομολογίες"), με σταθερό ετήσιο επιτόκιο 8.25% και τιμή έκδοσης (issue price) 100%. Η διαδικασία της έκδοσης ολοκληρώθηκε την 20η Μαΐου 2013.

Με την έκδοση των Ομολογιών, ο Όμιλος αναχρηματοδότησε το μεγαλύτερο μέρος των υφιστάμενων δανείων του και την καταβολή των αμοιβών και εξόδων σε σχέση με την προσφορά και πώληση των Ομολογιών.

Η συναλλαγή αποτελεί ορόσημο για τη Frigoglass καθώς της παρέχει πρόσβαση στις διεθνείς αγορές άντλησης δανειακών κεφαλαίων. Η έκδοση ομολογιακού δανείου διαφοροποιεί τις πηγές χρηματοδότησης, επιμηκύνει τον ορίζοντα ωρίμανσης των δανειακών της υποχρεώσεων και της παρέχει την απαραίτητη χρηματοοικονομική σταθερότητα προκειμένου να εστιάσει στη βελτίωση της επιχειρηματικής της λειτουργίας.

Επιπλέον, η Frigoglass Finance B.V. υπέγραψε αναπληρούμενη δανειακή σύμβαση (revolving credit facility) ύψους € 50 εκατ. για 3 χρόνια.

Οι Ομολογίες καθώς και η αναπληρούμενη δανειακή σύμβαση είναι εγγυημένη σε προτιμώμενη βάση άνευ άλλης εξασφάλισης (on a senior unsecured basis) από την Frigoglass A.B.E.E., την Frigoinvest Holdings B.V. (άμεση μητρική της Εκδότριας) και των εξής θυγατρικών της Frigoinvest Holdings B.V.: Beta Glass Nigeria Plc, Frigoglass Eurasia LLC, Frigoglass Indonesia PT, Frigoglass Industries (Nigeria) Ltd, Frigoglass Jebel Ali FZCO, Frigoglass North America Ltd. Co., Frigoglass Turkey Soğutma Sanayi İc ve Dis Ticaret A.Ş., Frigoglass South Africa Ltd και Frigoglass Romania SRL.

Οι εύλογες αξίες των βραχυπρόθεσμων και μακροπρόθεσμων δανείων είναι περίπου ίσες με τις λογιστικές τους αξίες. Με εξαίρεση των Ομολογιών, η Εταιρεία και ο Όμιλος δανείζεται με μεταβλητά επιτόκια, τα οποία αναπροσαρμόζονται σε διάστημα που δεν υπερβαίνει τους 6 μήνες. Αναφορικά με τις Ομολογίες, παρά το γεγονός ότι εκδοθήκαν με σταθερό ετήσιο επιτόκιο 8.25%, κατά την ημερομηνία ισολογισμού η απόδοση τους στην αγορά είναι σχετικά κοντά στο σταθερό ετήσιο επιτόκιο.

Δεν υπάρχουν υφιστάμενα επί των παγίων εμπράγματα βάρη για τον Όμιλο κατά την 30/06/2013. (31/12/2012: **3,2 εκ.**)

Δεν υπάρχουν υφιστάμενα επί των παγίων εμπράγματα βάρη για τη Μητρική Εταιρεία κατά τις **30/06/2013** και **31/12/2012**.

Οι Ομολογίες φέρουν στον Όμιλο περιοριστικές ρήτρες (restrictive covenants) ενώ για την αναπληρούμενη δανειακή σύμβαση ο Όμιλος είναι υποχρεωμένος να διατηρεί επαρκή κεφαλαιακή επάρκεια, κερδοφορία και ρευστότητα όπως αυτές καθορίζονται από τους παρακάτω χρηματοοικονομικές ρήτρες (financial covenants):

- Καθαρός δανεισμός προς κέρδη προ φόρων τόκων και αποσβέσεων
- Κέρδη προ φόρων τόκων και αποσβέσεων προς καθαρά έξοδα / <έσοδα> από τόκους
- Ύψος των κεφαλαιακών δαπανών



Σημείωση 14 - Συμμετοχές σε θυγατρικές

	Μητρική Εταιρία	
	30.06.2013	31.12.2012
	Καθαρή Λογιστική Αξία	Καθαρή Λογιστική Αξία
Coolinvest Holdings Limited (Κύπρος)	-	43.813
Frigorex Cyprus Limited (Κύπρος)	-	482
Frigoinvest Holdings B.V (Ολλανδία)	58.045	13.750
Σύνολο	58.045	58.045

Το Μάρτιο του 2013, η Εταιρία συμμετείχε με ποσοστό 100% στην αύξηση μετοχικού κεφαλαίου της Frigoinvest Holdings B.V., εισφέροντας σε είδος το σύνολο των θυγατρικών εταιρειών Frigorex Cyprus Limited και Coolinvest Holdings Limited

Στις οικονομικές καταστάσεις της μητρικής εταιρίας, οι επενδύσεις στις θυγατρικές εταιρίες παρουσιάζονται ως το αποτέλεσμα του κόστους ίδρυσης ή εξαγοράς αυτών, μείον τυχόν απομείωση του περιουσιακού στοιχείου.

Στα πλαίσια του ελέγχου απομείωσης που ο Όμιλος έχει πραγματοποιήσει, για την δραστηριότητα του Ομίλου στην Ελλάδα (βλ. σημ. 6) , για την δραστηριότητες του Ομίλου στην Τουρκία, Αμερική και Ντουμπάι (βλ. σημ. 7), έχει πραγματοποιήσει και έλεγχο απομείωσης για την συμμετοχή στην εταιρεία Frigoglass (Guangzhou) Ice Cold Equipment Co. Ltd. η οποία αντιπροσωπεύει τη δραστηριότητα του Ομίλου στην Κίνα κατά την **31/12/2012**.

Η ανακτήσιμη αξία της δραστηριότητας αυτής καθορίζεται σύμφωνα με υπολογισμό της αξίας χρήσεως της (value in use). Ο υπολογισμός αυτός χρησιμοποιεί προβλέψεις ταμειακών ροών που προκύπτουν από οικονομικούς προϋπολογισμούς οι οποίοι έχουν εγκριθεί από την διοίκηση και καλύπτουν πενταετή περίοδο.

Από τον υπολογισμό της αξίας χρήσεως της (value in use) δεν προέκυψε ανάγκη απομείωσης κατά την **31 Δεκεμβρίου 2012**. Οι κύριες παραδοχές για τον υπολογισμό της αξίας χρήσεως (value in use) είναι οι εξής:

Επιτόκιο (προ φόρων) αναγωγής σε παρούσα αξία: 15%, Μικτό περιθώριο: 9% - 18%, Ρυθμός ανάπτυξης στο διηνεκές: 2%


Σημείωση 14 - Συμμετοχές σε θυγατρικές (συνέχεια)

Οι εταιρίες του Ομίλου με τις αντίστοιχες διευθύνσεις και ποσοστά συμμετοχής που περιλαμβάνονται στις ενοποιημένες οικονομικές καταστάσεις της **30.06.2013** είναι:

Όνομα Εταιρίας & Τομέας	Χώρα	Μέθοδος Ενοποίησης	Ποσοστό Ομίλου
Τομέας Επαγγελματικής Ψύξης			
Frigoglass A.B.E.E.	Ελλάδα	Μητρική Εταιρία	
SC. Frigoglass Romania SRL	Ρουμανία	Πλήρης	100%
PT Frigoglass Indonesia	Ινδονησία	Πλήρης	100%
Frigoglass South Africa Ltd	Ν. Αφρική	Πλήρης	100%
Frigoglass Eurasia LLC	Ρωσία	Πλήρης	100%
Frigoglass (Guangzhou) Ice Cold Equipment Co. Ltd.	Κίνα	Πλήρης	100%
Scandinavian Appliances A.S	Νορβηγία	Πλήρης	100%
Frigoglass Ltd.	Ιρλανδία	Πλήρης	100%
Frigoglass Iberica SL	Ισπανία	Πλήρης	100%
Frigoglass Sp zo.o	Πολωνία	Πλήρης	100%
Frigoglass India PVT.Ltd.	Ινδία	Πλήρης	100%
Frigoglass Turkey Soğutma Sanayi İç ve Dış Ticaret Anonim Şirketi	Τουρκία	Πλήρης	98,92%
Frigoglass İstanbul Sogutma Sistemleri İç ve Dis Ticaret A.S.	Τουρκία	Πλήρης	98,92%
Frigoglass North America Ltd. Co	Η.Π.Α.	Πλήρης	100%
Buffington Road LLC	Η.Π.Α.	Πλήρης	100%
Frigomagna INC	Φιλιππίνες	Πλήρης	100%
Frigorex East Africa Ltd.	Κένυα	Πλήρης	100%
Frigoglass GmbH	Γερμανία	Πλήρης	100%
Frigoglass Nordic AS	Νορβηγία	Πλήρης	100%
Frigoglass France SA	Γαλλία	Πλήρης	100%
Frigoglass Industries (NIG.) Ltd	Νιγηρία	Πλήρης	76,03%
Coolinvest Holdings Limited	Κύπρος	Πλήρης	100%
Frigorex Cyprus Limited	Κύπρος	Πλήρης	100%
Norcool Holding A.S	Νορβηγία	Πλήρης	100%
Frigoinvest Holdings B.V	Ολλανδία	Πλήρης	100%
Frigoglass Finance B.V	Ολλανδία	Πλήρης	100%
Frigoglass USA Inc.	Η.Π.Α.	Πλήρης	100%
Frigoglass Oceania Pty Limited	Αυστραλία	Πλήρης	100%
Frigoglass MENA FZE	Ντουμπάι	Πλήρης	100%
3P Frigoglass Romania SRL	Ρουμανία	Πλήρης	100%
Τομέας Υαλουργίας			
Frigoglass Jebel Ali FZCO	Ντουμπάι	Πλήρης	80%
Beta Glass Plc.	Νιγηρία	Πλήρης	55,21%
Frigoglass Industries (NIG.) Ltd	Νιγηρία	Πλήρης	76,03%
Deltainvest Services Limited	Κύπρος	Πλήρης	100%


Σημείωση 15-Μετοχικό κεφάλαιο, ίδιες μετοχές, διανομή μερισμάτων & δικαιώματα προαίρεσης μετοχών
α) Μετοχικό κεφάλαιο:

Το μετοχικό κεφάλαιο της εταιρίας αποτελείται από **50.592.373** κοινές ονομαστικές μετοχές του **0,30 €** εκάστη και είναι ολοσχερώς καταβεβλημένο.

Το υπέρ το άρτιο μετοχικό κεφάλαιο της Εταιρίας προέκυψε με την έκδοση μετοχών έναντι μετρητών σε αξία μεγαλύτερης της ονομαστικής τους αξίας.

Στις 30/03/2012 το Διοικητικό Συμβούλιο της Frigoglass ABEE αποφάσισε την αύξηση του μετοχικού κεφαλαίου της Εταιρίας κατά 63.958 κοινές μετοχές ως συνέπεια της εξάσκησης των παρερχομένων δικαιωμάτων προαίρεσης των δικαιούχων του προγράμματος διάθεσης μετοχών της Εταιρίας. Οι εισπράξεις από την έκδοση των μετοχών ανήλθαν σε € 196 χιλ.

Την 01/04/2013 το Διοικητικό Συμβούλιο της Frigoglass ABEE αποφάσισε την αύξηση του μετοχικού κεφαλαίου της Εταιρίας κατά 75.121 κοινές μετοχές ως συνέπεια της εξάσκησης των παρερχομένων δικαιωμάτων προαίρεσης των δικαιούχων του προγράμματος διάθεσης μετοχών της Εταιρίας. Οι εισπράξεις από την έκδοση των μετοχών ανήλθαν σε € 231 χιλ.

	Αριθμός μετοχών	Μετοχικό κεφάλαιο -000' Ευρώ-	Διαφορά από έκδοση μετοχών υπέρ το άρτιο -000' Ευρώ-
Υπόλοιπο 01.01.2012	50.453.294	15.136	2.304
Μετοχές εκδοθείσες για την εξάσκηση δικαιωμάτων προαίρεσης μετοχών / Είσπραξη Μετρητών	63.958	19	177
Μεταφορά από Αποθεματικό Προγραμμάτων Χορήγησης Δικαιωμάτων Προαίρεσης (Σημ. 16)	-	-	37
Υπόλοιπο 31.12.2012	50.517.252	15.155	2.518
Υπόλοιπο 01.01.2013	50.517.252	15.155	2.518
Μετοχές εκδοθείσες για την εξάσκηση δικαιωμάτων προαίρεσης μετοχών / Είσπραξη μετρητών	75.121	23	208
Μεταφορά από αποθεματικό προγραμμάτων χορήγησης δικαιωμάτων προαίρεσης (Σημ. 16)	-	-	25
Υπόλοιπο 30.06.2013	50.592.373	15.178	2.751


Σημείωση 15 - Μετοχικό κεφάλαιο, ίδιες μετοχές, διανομή μερισμάτων & δικαιώματα προαίρεσως μετοχών (συνέχεια)
β) Ίδιες μετοχές:

Κατά την Έκτακτη Γενική Συνέλευση των Μετόχων την 05/09/2008 εγκρίθηκε πρόγραμμα αγοράς ιδίων μετοχών σύμφωνα με το άρθρο 16 του Κ.Ν. 2190/1920 μέχρι ποσοστού 10% του εκάστοτε καταβλημένου μετοχικού της κεφαλαίου, που ανέρχονταν σε 40.200.610 μετοχές, εντός χρονικής περιόδου 24 μηνών από 05/09/2008 μέχρι την 5η Σεπτεμβρίου 2010, με κατώτατη τιμή αγοράς ένα (1,00) ευρώ ανά μετοχή και ανώτατη τιμή αγοράς είκοσι πέντε (25,00) ευρώ ανά μετοχή. Η απόκτηση των ιδίων μετοχών, σύμφωνα με τα ανωτέρω θα γίνει με ευθύνη του Διοικητικού Συμβουλίου και θα αφορά μετοχές που έχουν εξοφληθεί πλήρως.

Τον Ιούνιο του 2013, η εταιρία πώλησε 1.800.785 ίδιες μετοχές αξίας € 7.949 χιλ. με κέρδος € 867 χιλ. το οποίο καταχωρήθηκε απευθείας στην καθαρή θέση της Εταιρίας και του Ομίλου.

	Αριθμός μετοχών	Ίδιες μετοχές -000'ς Ευρώ-
Υπόλοιπο 01.01.2012	(1.800.785)	(7.949)
<Αγορές> ιδίων μετοχών	-	-
Πωλήσεις ιδίων μετοχών	-	-
Υπόλοιπο 31.12.2012	(1.800.785)	(7.949)
Υπόλοιπο 01.01.2013	(1.800.785)	(7.949)
<Αγορές> ιδίων μετοχών	-	-
Πωλήσεις Ιδίων Μετοχών	1.800.785	7.949
Υπόλοιπο 30.06.2013	-	-

γ) Διανομή μερισμάτων

Τα μερίσματα καταχωρούνται στις οικονομικές καταστάσεις την περίοδο που εγκρίνονται από την Γενική Συνέλευση των Μετόχων.

δ) Δικαιώματα προαίρεσως μετοχών

i) Η Τακτική Γενική Συνέλευση της Frigoglass ABEE στις 8 Ιουνίου 2007 ενέκρινε τη θέσπιση προγράμματος διάθεσης δικαιωμάτων προαίρεσης αγοράς μετοχών σε μέλη του Διοικητικού Συμβουλίου και στο προσωπικό της Εταιρίας, καθώς και των συνδεδεμένων με αυτήν εταιριών σε αντικατάσταση του προηγούμενου Phantom option plan.

Σύμφωνα με την απόφαση της ανωτέρω Γενικής Συνέλευσης εγκρίθηκε η διάθεση 428.870 δικαιωμάτων Stock Options κατά ανώτατο όριο, έκαστο των οποίων αντιστοιχεί σε μία κοινή ανώνυμη μετοχή της Εταιρίας.

ii) Η Τακτική Γενική Συνέλευση της Frigoglass ABEE στις 5 Ιουνίου 2009 ενέκρινε τη θέσπιση προγράμματος διάθεσης δικαιωμάτων προαίρεσης αγοράς μετοχών σε μέλη του Διοικητικού Συμβουλίου και στο προσωπικό της Εταιρίας, καθώς και των συνδεδεμένων με αυτήν εταιριών.

Σύμφωνα με την απόφαση της ανωτέρω Γενικής Συνέλευσης εγκρίθηκε η διάθεση 500.000 δικαιωμάτων Stock Options κατά ανώτατο όριο, έκαστο των οποίων αντιστοιχεί σε μία κοινή ανώνυμη μετοχή της Εταιρίας.

iii) Η Τακτική Γενική Συνέλευση της Frigoglass ABEE στις 14 Μαΐου 2010 ενέκρινε τη θέσπιση προγράμματος διάθεσης δικαιωμάτων προαίρεσης αγοράς μετοχών σε μέλη του Διοικητικού Συμβουλίου και στο προσωπικό της Εταιρίας, καθώς και των συνδεδεμένων με αυτήν εταιριών.

Σύμφωνα με την απόφαση της ανωτέρω Γενικής Συνέλευσης εγκρίθηκε η διάθεση 600.000 δικαιωμάτων Stock Options κατά ανώτατο όριο, έκαστο των οποίων αντιστοιχεί σε μία κοινή ανώνυμη μετοχή της Εταιρίας.

iv) Στις 14/12/2011 το Διοικητικό Συμβούλιο της Frigoglass ABEE αποφάσισε την αναπροσαρμογή της τιμής άσκησης των εγκεκριμένων προγραμμάτων άσκησης των δικαιωμάτων προαίρεσης απόκτησης μετοχών μετά την τροποποίηση του μετοχικού κεφαλαίου που αποφασίστηκε από την Τακτική Γενική Συνέλευση των μετόχων της 31ης Μαΐου 2011

Σχετικά με την προαναφερόμενη απόφαση το Διοικητικό Συμβούλιο αποφάσισε ταυτόχρονα και την αύξηση των δικαιωμάτων προαίρεσης απόκτησης μετοχών κατά 25% ώστε να συμπίπτει με την αναλογία μιας νέας δωρεάν μετοχής για κάθε τέσσερις παλιές.

v) Η Τακτική Γενική Συνέλευση της Frigoglass ABEE στις 29 Μαΐου 2012 ενέκρινε τη θέσπιση προγράμματος διάθεσης δικαιωμάτων προαίρεσης αγοράς μετοχών σε μέλη του Διοικητικού Συμβουλίου και στο προσωπικό της Εταιρίας, καθώς και των συνδεδεμένων με αυτήν εταιριών.

Σύμφωνα με την απόφαση της ανωτέρω Γενικής Συνέλευσης εγκρίθηκε η διάθεση 600.000 δικαιωμάτων Stock Options κατά ανώτατο όριο, έκαστο των οποίων αντιστοιχεί σε μία κοινή ανώνυμη μετοχή της Εταιρίας.

Σημείωση 15 - Μετοχικό κεφάλαιο, ίδιες μετοχές, διανομή μερισμάτων & δικαιώματα προαίρεσης μετοχών (συνέχεια)

Ανάλυση των προγραμμάτων διάθεσης δικαιωμάτων προαίρεσης αγοράς μετοχών:

Πρόγραμμα δικαιωμάτων	Έναρξη περιόδου άσκησης δικαιώματος	Λήξη περιόδου άσκησης δικαιώματος	Αριθμός δικαιωμάτων που εκδόθηκαν	Αριθμός δικαιωμάτων που εξασκήθηκαν/ ακυρώθηκαν	Αριθμός δικαιωμάτων που εκκρεμούν
Πρόγραμμα εγκεκριμένο από το Δ.Σ την 02/08/2007:					
με τιμή άσκησης 13,15 Ευρώ ανά μετοχή	8/6/2007	17/12/2016	34.589	34.589	-
με τιμή άσκησης 13,15 Ευρώ ανά μετοχή	1/1/2008	17/12/2016	34.589	4.955	29.634
με τιμή άσκησης 13,15 Ευρώ ανά μετοχή	1/1/2009	17/12/2016	34.586	4.955	29.631
		Σύνολο	103.764	44.499	59.265
Πρόγραμμα εγκεκριμένο από το Δ.Σ την 14/05/2008:					
με τιμή άσκησης 15,83 Ευρώ ανά μετοχή	14/05/2008	17/12/2017	33.083	-	33.083
με τιμή άσκησης 15,83 Ευρώ ανά μετοχή	14/05/2009	17/12/2017	33.083	-	33.083
με τιμή άσκησης 15,83 Ευρώ ανά μετοχή	14/05/2010	17/12/2017	33.088	-	33.088
		Σύνολο	99.253	-	99.253
Πρόγραμμα εγκεκριμένο από το Δ.Σ την 19/06/2009:					
με τιμή άσκησης 3,07 Ευρώ ανά μετοχή	19/06/2009	31/12/2018	204.673	104.832	99.841
με τιμή άσκησης 3,07 Ευρώ ανά μετοχή	01/01/2010	31/12/2018	204.673	104.851	99.821
με τιμή άσκησης 3,07 Ευρώ ανά μετοχή	01/01/2011	31/12/2018	204.671	99.018	105.653
		Σύνολο	614.016	308.702	305.315
Πρόγραμμα εγκεκριμένο από το Δ.Σ την 11/12/2009:					
με τιμή άσκησης 3,07 Ευρώ ανά μετοχή	11/12/2009	31/12/2018	3.541	-	3.541
με τιμή άσκησης 3,07 Ευρώ ανά μετοχή	01/01/2010	31/12/2018	3.541	-	3.541
με τιμή άσκησης 3,07 Ευρώ ανά μετοχή	01/01/2011	31/12/2018	3.543	-	3.543
		Σύνολο	10.625	-	10.625
Πρόγραμμα εγκεκριμένο από το Δ.Σ την 17/11/2010:					
με τιμή άσκησης 5,54 Ευρώ ανά μετοχή	17/11/2010	31/12/2019	74.699	15.828	58.871
με τιμή άσκησης 5,54 Ευρώ ανά μετοχή	01/01/2011	31/12/2019	74.729	8.543	66.186
με τιμή άσκησης 5,54 Ευρώ ανά μετοχή	01/01/2012	31/12/2019	74.735	-	74.735
		Σύνολο	224.163	24.370	199.793
Πρόγραμμα εγκεκριμένο από το Δ.Σ την 03/01/2011:					
με τιμή άσκησης 5,54 Ευρώ ανά μετοχή	03/01/2011	31/12/2020	80.326	8.539	71.788
με τιμή άσκησης 5,54 Ευρώ ανά μετοχή	03/01/2012	31/12/2020	80.354	-	80.354
με τιμή άσκησης 5,54 Ευρώ ανά μετοχή	03/01/2013	31/12/2020	80.364	-	80.364
		Σύνολο	241.044	8.539	232.505
Πρόγραμμα εγκεκριμένο από το Δ.Σ την 15/06/2012:					
με τιμή άσκησης 3,55 Ευρώ ανά μετοχή	01/12/2013	31/12/2022	10.000	-	10.000
με τιμή άσκησης 3,55 Ευρώ ανά μετοχή	01/12/2014	31/12/2022	10.000	-	10.000
με τιμή άσκησης 3,55 Ευρώ ανά μετοχή	01/12/2015	31/12/2022	10.000	-	10.000
		Σύνολο	30.000	-	30.000
Πρόγραμμα εγκεκριμένο από το Δ.Σ την 10/12/2012:					
με τιμή άσκησης 5,54 Ευρώ ανά μετοχή	10/12/2012	31/12/2021	79.707	-	79.707
με τιμή άσκησης 5,54 Ευρώ ανά μετοχή	01/01/2013	31/12/2021	79.720	-	79.720
με τιμή άσκησης 5,54 Ευρώ ανά μετοχή	01/01/2014	31/12/2021	79.743	-	79.743
		Σύνολο	239.170	-	239.170
		Γενικό Σύνολο	1.562.034	386.109	1.175.925

Η μέση σταθμική εύλογη αξία των νέων δικαιωμάτων που εκδόθηκαν κατά τη διάρκεια της χρήσης ανήλθε σε Ευρώ 0,40 (Δ.Σ. 15/06/2012) και Ευρώ 0,02 (Δ.Σ. 10/12/2012) ανά δικαίωμα και υπολογίστηκε με το Black-Scholes μοντέλο αποτίμησης.

Οι βασικές παραδοχές του μοντέλου αποτίμησης είναι:	Μέση σταθμική τιμή μετοχής	Πρόγραμμα 15/06/2012	Πρόγραμμα 10/12/2012
	Μέση σταθμική τιμή μετοχής	3,55 €	4,66 €
	Διακύμανση	14,00%	14,18%
	Μερισματική απόδοση	1,0%	0,0%
	Προεξοφλητικό Επιτόκιο	3,5%	1,6%

Σημείωση 16 - Λοιπά αποθεματικά

	Όμιλος						Σύνολο
	Τακτικό Αποθεματικό	Αποθεματικό Προγραμμάτων Χορήγησης Δικαιωμάτων Προαίρεσης	Έκτακτα αποθεματικά	Αποθεματικό Αντιστάθμισης Ταμειακών Ροών	Αφορολόγητα αποθεματικά ειδικών διατάξεων νόμων	Συναλλαγματική διαφορά μετατροπής ισολογισμών θυγατρικών εξωτερικού	
Υπόλοιπο 01.01.2012	4.177	1.041	9.517	(369)	6.833	(16.544)	4.655
Προσθήκες Χρήσης	-	125	-	213	-	-	338
Μετοχές εκδοθείσες σε υπαλλήλους	-	(37)	-	-	-	-	(37)
Μεταφορά από/ <προς> Καθαρό Κέρδος	-	-	-	293	-	-	293
Συναλλαγματικές Διαφορές	-	-	25	-	-	9.629	9.654
Υπόλοιπο 31.12.2012	4.177	1.129	9.542	137	6.833	(6.915)	14.903
Υπόλοιπο 01.01.2013	4.177	1.129	9.542	137	6.833	(6.915)	14.903
Προσθήκες Χρήσης	-	-	-	(977)	-	-	(977)
Μετοχές εκδοθείσες σε υπαλλήλους	-	(25)	-	-	-	-	(25)
Μεταφορά από/ <προς> Καθαρό Κέρδος	-	-	-	158	-	-	158
Συναλλαγματικές Διαφορές	-	-	31	-	-	(3.171)	(3.140)
Υπόλοιπο 30.06.2013	4.177	1.104	9.573	(682)	6.833	(10.086)	10.919

	Μητρική Εταιρία				Σύνολο
	Τακτικό Αποθεματικό	Αποθεματικό Προγραμμάτων Χορήγησης Δικαιωμάτων Προαίρεσης	Έκτακτα αποθεματικά	Αφορολόγητα αποθεματικά ειδικών διατάξεων νόμων	
Υπόλοιπο 01.01.2012	4.019	1.041	5.175	6.833	17.068
Προσθήκες Χρήσης	-	125	-	-	125
Μετοχές εκδοθείσες σε υπαλλήλους	-	(37)	-	-	(37)
Υπόλοιπο 31.12.2012	4.019	1.129	5.175	6.833	17.156
Υπόλοιπο 01.01.2013	4.019	1.129	5.175	6.833	17.156
Προσθήκες Χρήσης	-	-	-	-	-
Μετοχές εκδοθείσες σε υπαλλήλους	-	(25)	-	-	(25)
Υπόλοιπο 30.06.2013	4.019	1.104	5.175	6.833	17.131

Η Εταιρία είναι υποχρεωμένη σύμφωνα με τον Ελληνικό Νόμο Περί Ανωνύμων Εταιριών 2190/1920 να μεταφέρει το 5% των ετήσιων καθαρών κερδών σε τακτικό αποθεματικό μέχρις ότου τα συσσωρευμένα αποθεματικά να ισούνται με το 1/3 του καταβλημένου (κοινού) μετοχικού κεφαλαίου. Αυτό το αποθεματικό δεν μπορεί να διανεμηθεί στους μετόχους της εταιρίας εξαιρουμένης της περίπτωσης ρευστοποίησης.

Το Αποθεματικό Προγραμμάτων Χορήγησης Δικαιωμάτων Προαίρεσης αφορά, πρόγραμμα διάθεσης δικαιωμάτων προαίρεσης μετοχών σε μέλη του Διοικητικού Συμβουλίου και στο προσωπικό της Εταιρίας το οποίο αναλύεται στην Σημείωση 15 των ετήσιων οικονομικών καταστάσεων.

Η Εταιρία έχει δημιουργήσει αφορολόγητα αποθεματικά, σύμφωνα με διάφορους Ελληνικούς φορολογικούς νόμους με την πάροδο των χρόνων με σκοπό να επιτύχει φορολογικές ελαφρύνσεις, είτε α) αναβάλλοντας την τακτοποίηση των φορολογικών της υποχρεώσεων μέχρις ότου αυτά τα αποθεματικά διανεμηθούν στους μετόχους της εταιρίας, είτε β) απαλείφοντας αποτελεσματικά κάθε μελλοντική πληρωμή φόρου εισοδήματος χρησιμοποιώντας αυτά τα αποθεματικά για να εκδώσει δωρεάν μετοχές στους μετόχους της εταιρίας. Στην περίπτωση που αυτά τα αποθεματικά θα διανέμονταν στους μετόχους της εταιρίας ως μερίσματα, τα διανεμηθέντα κέρδη θα φορολογούνταν με τους συντελεστές που ισχύουν τη στιγμή της διανομής. Δεν έχει αναγνωριστεί καμία πρόβλεψη για ενδεχόμενες υποχρεώσεις φόρου εισοδήματος στο ενδεχόμενο μιας μελλοντικής διανομής τέτοιου είδους αποθεματικών στους μετόχους της εταιρίας, αφού τέτοιου είδους υποχρεώσεις αναγνωρίζονται ταυτόχρονα με την υποχρέωση μερίσματος που σχετίζεται με τέτοιες διανομές.



Ποσά σε χιλιάδες €

Σημείωση 17 - Χρηματοοικονομικά Έξοδα

	Όμιλος		Μητρική Εταιρία	
	30.06.2013	30.06.2012	30.06.2013	30.06.2012
Έξοδα από χρεωστικούς τόκους	8.865	10.064	2.512	2.296
Έσοδα από πιστωτικούς τόκους	(513)	(855)	(167)	(133)
Καθαρά Έξοδα/ <Έσοδα> από τόκους	8.352	9.209	2.345	2.163
Συναλλαγματικές διαφορές Ζημίες/ <Κέρδη> & Λοιπά Χρηματοοικονομικά Κόστη	4.207	1.213	949	104
Ζημίες / <Κέρδη> από παράγωγα χρηματοοικονομικά μέσα	(65)	1.320	(160)	484
Σύνολο Χρηματοοικονομικών εξόδων / <εσόδων>	12.494	11.742	3.134	2.751

Σημείωση 18 - Φορολογία

Οι φορολογικοί συντελεστές στις χώρες όπου ο Όμιλος δραστηριοποιείται κυμαίνονται μεταξύ **0% και 38,3%**.

Η μη φορολογική έκπτωση συγκεκριμένων εξόδων, οι διαφορετικοί φορολογικοί συντελεστές στις χώρες που ο Όμιλος δραστηριοποιείται, μη φορολογητέα εισοδήματα και η επιβολή άλλων εφ' άπαξ φόρων διαμορφώνουν τον πραγματικό τελικό φορολογικό συντελεστή για τον Όμιλο στο **32,44%**. (Ελληνικός Φορολογικός Συντελεστής 26%).

Τον Ιανουάριο του 2013 ψηφίστηκε νέος φορολογικός συντελεστής 26%. Για το έτος 2012, ο συντελεστής που χρησιμοποιήθηκε για τον υπολογισμό του φόρου εισοδήματος και της αναβαλλόμενης φορολογίας είναι 20% δηλαδή ο συντελεστής που καθορίζει ο ισχύον νόμος την 31.12.2012. Η μεταβολή του συντελεστή έχει θετική επίπτωση στην αναβαλλόμενη φορολογία για την Μητρική Εταιρεία και τον Όμιλο κατά € 346 χιλ.

Ανέλεγκτες φορολογικές χρήσεις:

Η Εταιρία δεν έχει ελεγχθεί από τις φορολογικές αρχές για τη χρήση 2010.

Οι φορολογικές δηλώσεις των θυγατρικών της δεν έχουν εξετασθεί από τις αρμόδιες φορολογικές αρχές για διάφορες φορολογικές χρήσεις.

Μέχρι την οριστικοποίηση του φορολογικού ελέγχου στις παρακάτω εταιρίες η φορολογική επιβάρυνση για τον Όμιλο δεν μπορεί να καθορισθεί με ακρίβεια για τις χρήσεις αυτές. Ο Όμιλος σχηματίζει προβλέψεις για τυχόν επιπρόσθετους φόρους που θα προκύψουν από φορολογικούς ελέγχους στο βαθμό που η υποχρέωση αυτή είναι πιθανή και μπορεί να εκτιμηθεί αξιόπιστα.

Σημείωση:

Για ορισμένες χώρες, ο φορολογικός έλεγχος δεν είναι υποχρεωτικός και γίνεται μόνο υπό κάποιες προϋποθέσεις.

Εταιρία	Χώρα	Ανέλεγκτες Χρήσεις	Τομέας Δραστηριότητας
Frigoglass A.B.E.E. - Μητρική Εταιρία	Ελλάδα	2010 & 2012	Παραγωγή Ψυκτικών Θαλάμων
SC. Frigoglass Romania SRL	Ρουμανία	2010-2012	Παραγωγή Ψυκτικών Θαλάμων
PT Frigoglass Indonesia	Ινδονησία	2009-2012	Παραγωγή Ψυκτικών Θαλάμων
Frigoglass South Africa Ltd	Ν. Αφρική	2006-2012	Παραγωγή Ψυκτικών Θαλάμων
Frigoglass Eurasia LLC	Ρωσία	2011-2012	Παραγωγή Ψυκτικών Θαλάμων
Frigoglass (Guangzhou) Ice Cold Equipment Co., Ltd.	Κίνα	2006-2012	Παραγωγή Ψυκτικών Θαλάμων
Scandinavian Appliances A.S	Νορβηγία	2003-2012	Παραγωγή Ψυκτικών Θαλάμων
Frigoglass Ltd.	Ιρλανδία	2002-2012	Παραγωγή Ψυκτικών Θαλάμων
Frigoglass Iberica SL	Ισπανία	2004-2012	Παραγωγή Ψυκτικών Θαλάμων
Frigoglass Sp zo.o	Πολωνία	2009-2012	Παραγωγή Ψυκτικών Θαλάμων
Frigoglass India PVT.Ltd.	Ινδία	2009-2012	Παραγωγή Ψυκτικών Θαλάμων
Frigoglass Turkey Soğutma Sanayi İc ve Diş Ticaret Anonim Şirketi	Τουρκία	2010-2012	Παραγωγή Ψυκτικών Θαλάμων
Frigoglass Istanbul Soğutma Sistemleri İc ve Diş Ticaret A.S.	Τουρκία	2010-2012	Γραφείο Πωλήσεων
Frigoglass North America Ltd. Co	Η.Π.Α.	2008-2012	Παραγωγή Ψυκτικών Θαλάμων
Buffington Road LLC	Η.Π.Α.	2008-2012	Επενδύσεις Ακινήτων
Frigomagna INC	Φιλιππίνες	2008-2012	Γραφείο Πωλήσεων
Frigoglass Jebel Ali FZCO	Ντουμπάι	-	Παραγωγή Γυαλιού
Frigoglass MENA FZE	Ντουμπάι	-	Γραφείο Πωλήσεων
Beta Glass Plc.	Νιγηρία	2011-2012	Παραγωγή Γυαλιού
Frigoglass Industries (NIG.) Ltd	Νιγηρία	2011-2012	Παραγωγή: πτωμάτων, πλαστικών κιβωτίων,
Frigoglass Oceania Pty Limited	Αυστραλία	2012	Εκπρόσωπος Πωλήσεων Ψυκτικών Θαλάμων
3P Frigoglass Romania SRL	Ρουμανία	2008-2012	Παραγωγή Πλαστικών
Frigorex East Africa Ltd.	Κένυα	2008-2012	Γραφείο Πωλήσεων
Frigoglass GmbH	Γερμανία	2011-2012	Γραφείο Πωλήσεων
Frigoglass Nordic AS	Νορβηγία	2003-2012	Γραφείο Πωλήσεων
Frigoglass France SA	Γαλλία	2004-2012	Γραφείο Πωλήσεων
Coolinvest Holdings Limited	Κύπρος	2011-2012	Εταιρία Συμμετοχών
Frigorex Cyprus Limited	Κύπρος	2011-2012	Εταιρία Συμμετοχών
Frigoinvest Holdings B.V	Ολλανδία	2008-2012	Εταιρία Συμμετοχών
Frigoglass Finance B.V.	Ολλανδία	-	Χρηματοοικονομικές υπηρεσίες
Norcool Holding A.S	Νορβηγία	1999-2012	Εταιρία Συμμετοχών
Deltainvest Services Limited	Κύπρος	2011-2012	Εταιρία Συμμετοχών
Frigoglass USA Inc.	Η.Π.Α.	2009-2012	Εταιρία Συμμετοχών



Σημείωση 19 - Ανειλημμένες υποχρεώσεις / δεσμεύσεις

Κεφαλαιακές υποχρεώσεις

Οι υποχρεώσεις για κεφαλαιακές δαπάνες που έχουν αναληφθεί αλλά δεν έχουν εκτελεσθεί κατά την **30/06/2013** είναι για τον Όμιλο 105 χιλ. € (**31/12/2012**: 159 χιλ. €).

Σημείωση 20 - Συναλλαγές με Συνδεδεμένα Μέρη

(βάσει Δ.Λ.Π. 24 & Άρθρου 42ε του Κ.Ν. 2190/20)

Η μετοχική σύνθεση της Μητρικής εταιρίας την **30/06/2013** είναι:

Truad Verwaltungs A.G.	44,42%
The Capital Group Companies Inc.	9,25%
Montanaro Group	5,75%
Θεσμικοί επενδυτές	25,53%
Άλλοι επενδυτές	15,05%

Η εταιρία Truad Verwaltungs A.G. συμμετέχει και στο μετοχικό κεφάλαιο της COCA-COLA ΕΛΛΗΝΙΚΗ ΕΤΑΙΡΕΙΑ ΕΜΦΙΑΛΩΣΕΩΣ Α.Ε κατά ποσοστό περίπου 23,3%.

Η COCA-COLA ΕΛΛΗΝΙΚΗ ΕΤΑΙΡΕΙΑ ΕΜΦΙΑΛΩΣΕΩΣ Α.Ε είναι ανώνυμη εταιρία εμφιάλωσης μη αλκοολούχων ποτών, εισηγμένη στα Χρηματιστήρια Αθηνών, Νέας Υόρκης και Λονδίνου.

Εκτός από την εν μέρει κοινή μετοχική σύνθεση μέσω της συμμετοχής της Truad Verwaltungs A.G. κατά 23,3% στο μετοχικό κεφάλαιο της COCA-COLA ΕΛΛΗΝΙΚΗ ΕΤΑΙΡΕΙΑ ΕΜΦΙΑΛΩΣΕΩΣ Α.Ε , η Frigoglass είναι και η πλειοψηφούσα μέτοχος της εταιρίας Frigoglass Industries (NIG) Ltd. η οποία εδρεύει στη Νιγηρία με 76,03% & στην οποία η COCA-COLA ΕΛΛΗΝΙΚΗ ΕΤΑΙΡΕΙΑ ΕΜΦΙΑΛΩΣΕΩΣ Α.Ε έχει απώτερη συμμετοχή 23,9%.

Βάσει σύμβασης, που λήγει την 31/12/2013 και ανανεώθηκε έως την 31/12/2018, ο Όμιλος της COCA-COLA ΕΛΛΗΝΙΚΗ ΕΤΑΙΡΕΙΑ ΕΜΦΙΑΛΩΣΕΩΣ προμηθεύεται από την Frigoglass, σε τιμές διαπραγματεύσιμες ετησίως, επαγγελματικά ψυγεία. Οι συμφωνίες για τις συναλλαγές γίνονται ως συναλλαγές μεταξύ ανεξάρτητων συμβαλλομένων μερών.


Σημείωση 20 - Συναλλαγές με Συνδεδεμένα Μέρη (συνέχεια)

α) Τα ποσά των συναλλαγών με συνδεδεμένες εταιρίες σωρευτικά ανέρχονταν σε:

	Όμιλος		Μητρική Εταιρία	
	30.06.2013	30.06.2012	30.06.2013	30.06.2012
Πωλήσεις αγαθών & υπηρεσιών	73.644	94.324	7.308	19.151
Απαιτήσεις / <Υποχρεώσεις>	24.975	20.789	597	616

β) Τα ποσά των συναλλαγών της Μητρικής εταιρίας με τις θυγατρικές εταιρίες του ομίλου της Frigoglass ανέρχονταν:

	Μητρική Εταιρία	
	30.06.2013	30.06.2012
Πωλήσεις αγαθών	3.020	2.598
Πωλήσεις υπηρεσιών	189	238
Έξοδα / Αγορές αγαθών	8.150	31.153
Μερίσματα	-	-
Απαιτήσεις	47.958	42.726
Υποχρεώσεις	38.136	43.380
Υποχρεώσεις από δάνεια	70.700	-

Οι συμφωνίες για τις συναλλαγές γίνονται ως συναλλαγές μεταξύ ανεξάρτητων συμβαλλομένων μερών.

γ) Λοιπά λειτουργικά έσοδα (συναλλαγές της Μητρικής εταιρίας με τις θυγατρικές εταιρίες του ομίλου της Frigoglass)

	Μητρική Εταιρία	
	30.06.2013	30.06.2012
Έσοδα από αμοιβές διοικητικής υποστήριξης	12.650	12.511
Λοιπά λειτουργικά έσοδα	14	56
Σύνολο από λειτουργικά έσοδα	12.664	12.567

Το σύνολο των Λοιπών λειτουργικών εσόδων αφορά κυρίως αμοιβές διοικητικής υποστήριξης οι οποίες χρεώνονται στις εταιρίες του Ομίλου.

δ) Οι αμοιβές των Διοικητικών οργάνων οι οποίες περιλαμβάνουν μισθοδοσία, αποζημιώσεις αποχωρήσεων και λοιπές παροχές σωρευτικά ανέρχονταν σε:

	Όμιλος		Μητρική Εταιρία	
	30.06.2013	30.06.2012	30.06.2013	30.06.2012
Αμοιβές μελών Δ.Σ	78	222	78	222
Αμοιβές Στελεχών	1.550	1.021	1.237	1.021
Απαιτήσεις από διευθυντικά στελέχη & μέλη της διοίκησης	-	-	-	-
Υποχρεώσεις προς τα διευθυντικά στελέχη & μέλη της διοίκησης	-	-	-	-



Σημείωση 21 - Κέρδη ανά μετοχή

Βασικά και απομειωμένα κέρδη ανά μετοχή

Τα βασικά και απομειωμένα κέρδη ανά μετοχή υπολογίζονται με διαίρεση του κέρδους που αναλογεί στους μετόχους της μητρικής εταιρίας, με το σταθμισμένο μέσο αριθμό των κοινών μετοχών στην διάρκεια της περιόδου, εξαιρουμένων των ιδίων κοινών μετοχών που αγοράστηκαν από την εταιρία.

Τα απομειωμένα κέρδη ανά μετοχή (diluted earnings per share) υπολογίζονται αναπροσαρμόζοντας τον σταθμισμένο μέσο αριθμό των σε κυκλοφορία κοινών μετοχών, με τις επιδράσεις όλων των δυνητικών τίτλων των μετατρέψιμων σε κοινές μετοχές. Τα δικαιώματα προαίρεσεως αγοράς μετοχών αποτελούν τη μοναδική κατηγορία δυνητικών τίτλων μετατρέψιμων σε κοινές μετοχές, που έχει η Εταιρία. Όσον αφορά στα προαναφερθέντα δικαιώματα, γίνεται υπολογισμός του αριθμού των μετοχών οι οποίες θα μπορούσαν να είχαν αποκτηθεί στην εύλογη αξία (οριζόμενη ως η μέση ετήσια χρηματιστηριακή τιμή των μετοχών της Εταιρίας) με βάση την αξία των δικαιωμάτων συμμετοχής, που σχετίζονται με τα υφιστάμενα προγράμματα δικαιωμάτων απόκτησης μετοχών. Ο αριθμός των μετοχών που προκύπτει από τον παραπάνω υπολογισμό συγκρίνεται με τον αριθμό των μετοχών που θα μπορούσαν να είχαν εκδοθεί σε περίπτωση άσκησης των δικαιωμάτων. Η διαφορά που προκύπτει, προστίθεται στον παρανομαστή ως έκδοση κοινών μετοχών χωρίς αντάλλαγμα. Τέλος, καμία αναπροσαρμογή δεν γίνεται στα κέρδη (αριθμητής).

Ποσά σε χιλ. Ευρώ (εκτός ανά μετοχή & αριθμός μετοχών)	Όμιλος		Μητρική Εταιρία	
	Εξάμηνο που έληξε		Εξάμηνο που έληξε	
	30.06.2013	30.06.2012	30.06.2013	30.06.2012
Κέρδη που αναλογούν στους μετόχους της εταιρίας	9.871	16.421	(1.048)	(266)
Βασικός μέσος σταθμικός αριθμός κοινών μετοχών	49.052.708	48.695.382	49.052.708	48.695.382
Απομειωμένος μέσος σταθμικός αριθμός κοινών μετοχών	49.191.641	48.792.914	49.191.641	48.792.914
Βασικά Κέρδη / <Ζημίες> ανά μετοχή	0,2012	0,3372	(0,0214)	(0,0055)
Απομειωμένα Κέρδη/ <Ζημίες> ανά μετοχή	0,2007	0,3365	(0,0213)	(0,0055)

Σημείωση 22 - Ενδεχόμενες Υποχρεώσεις

Η Εταιρία έχει ενδεχόμενες υποχρεώσεις σε σχέση με εγγυήσεις σε τράπεζες υπέρ θυγατρικών της από θέματα που προκύπτουν στα πλαίσια της συνήθους δραστηριότητας της.

Οι εγγυήσεις του Ομίλου και της Μητρικής Εταιρίας ήταν:

Εγγυήσεις	Όμιλος		Μητρική Εταιρία	
	30.06.2013		31.12.2012	
	30.06.2013	31.12.2012	30.06.2013	31.12.2012
Εγγυήσεις	538.847	-	162.511	457.897

Όπως φαίνεται στη **Σημ. 13** η έκδοση των Ομολογιών και της αναπληρούμενης δανειακής σύμβασης θα είναι εγγυημένη σε προτιμώμενη βάση άνευ άλλης εξασφάλισης (on a senior unsecured basis).

Δεν υπάρχουν σημαντικές επίδικες ή υπό διαιτησία διαφορές δικαστικών ή διοικητικών οργάνων που να έχουν σημαντική επίπτωση στις οικονομικές καταστάσεις ή λειτουργία της Εταιρίας ή του Ομίλου.

Η εταιρία και ο Όμιλος για διάφορες περιόδους έχουν ανέλεγκτες φορολογικές χρήσεις (βλέπε **Σημ. 18**).

Η διοίκηση της εταιρίας πιστεύει ότι δεν πρόκειται να προκύψουν σημαντικά ποσά επιπλέον φόρου πέρα αυτών που έχουν αναγνωρισθεί στις οικονομικές καταστάσεις.



Σημείωση 23 - Εποχικότητα δραστηριοτήτων

Κύκλος εργασιών

Περίοδος	Όμιλος							
	2010		2011		2012		2013	
Α Τρίμηνο	93.213	20%	134.826	24%	159.117	27%	140.619	45%
Β Τρίμηνο	142.775	31%	187.655	34%	179.088	31%	172.378	55%
Γ Τρίμηνο	110.627	24%	116.085	21%	100.689	17%	-	0%
Δ Τρίμηνο	110.605	24%	116.647	21%	142.356	24%	-	0%
Σύνολο Έτους	457.220	100%	555.213	100%	581.250	100%	312.997	100%

Όπως εμφανίζεται ανωτέρω η δραστηριότητα του Ομίλου παρουσιάζει εποχικότητα και ως εκ τούτου οι πωλήσεις των ενδιάμεσων περιόδων δεν θα πρέπει να χρησιμοποιηθούν για εκτίμηση των ετήσιων πωλήσεων.

Συνεπώς οι απαιτήσεις για κεφάλαιο κίνησης της επόμενης περιόδου της χρονιάς θα διαφέρει από τις απαιτήσεις για κεφάλαιο κίνησης της τρέχουσας περιόδου.

Σημείωση 24 - Γεγονότα μετά την ημερομηνία του ισολογισμού

Δεν υπάρχουν γεγονότα μετά την ημερομηνία του ισολογισμού που να έχουν σημαντική επίπτωση στις οικονομικές καταστάσεις ή λειτουργία της Εταιρίας και του Ομίλου.

Σημείωση 25 - Μέσος Όρος απασχολούμενου Προσωπικού

Ο μέσος όρος απασχολούμενου προσωπικού ανά κλάδο δραστηριοποίησης για τον Όμιλο καθώς και για την μητρική εταιρία αναλύεται ως εξής:

Περιγραφή Κλάδου	Όμιλος	
	30.06.2013	30.06.2012
Κλάδος Επαγγελματικής Ψύξης	4.718	5.513
Κλάδος Υαλουργίας	1.617	1.576
Σύνολο	6.335	7.089

Μέσος Όρος Απασχολούμενου προσωπικού	Μητρική Εταιρία	
	30.06.2013	30.06.2012
	225	255



Ποσά σε χιλιάδες €

Σημείωση 26 - Παράγωγα Χρηματοοικονομικά μέσα

	Όμιλος				Μητρική Εταιρία			
	30.06.2013		31.12.2012		30.06.2013		31.12.2012	
	Ενεργητικό	Παθητικό	Ενεργητικό	Παθητικό	Ενεργητικό	Παθητικό	Ενεργητικό	Παθητικό
Παράγωγα διακρατούμενα για εμπορικούς σκοπούς								
- Συμβάσεις ανταλλαγής επιτοκίων	-	-	-	-	-	-	-	-
- Προθεσμιακά συμβόλαια συναλλάγματος	586	1.412	1.376	119	329	312	457	10
- Προθεσμιακές συμβάσεις διαπραγματεύσιμων αγαθών	-	-	-	-	-	-	-	-
Παράγωγα διακρατούμενα για αντιστάθμιση ταμειακών ροών								
- Συμβάσεις ανταλλαγής επιτοκίων	-	-	-	-	-	-	-	-
- Προθεσμιακά συμβόλαια συναλλάγματος	-	11	-	-	-	-	-	-
- Προθεσμιακές συμβάσεις διαπραγματεύσιμων αγαθών	-	746	152	-	-	-	-	-
Σύνολο παράγωγων χρηματοοικονομικών μέσων	586	2.169	1.528	119	329	312	457	10
Μείον: Μακροπρόθεσμες θέσεις								
Παράγωγα διακρατούμενα για εμπορικούς σκοπούς								
- Συμβάσεις ανταλλαγής επιτοκίων	-	-	-	-	-	-	-	-
- Προθεσμιακά συμβόλαια συναλλάγματος	-	-	-	-	-	-	-	-
- Προθεσμιακές συμβάσεις διαπραγματεύσιμων αγαθών	-	-	-	-	-	-	-	-
Παράγωγα διακρατούμενα για αντιστάθμιση ταμειακών ροών								
- Συμβάσεις ανταλλαγής επιτοκίων	-	-	-	-	-	-	-	-
- Προθεσμιακές συμβάσεις διαπραγματεύσιμων αγαθών	-	-	-	-	-	-	-	-
Σύνολο μακροπρόθεσμων παράγωγων χρηματοοικονομικών μέσων	-	-	-	-	-	-	-	-
Σύνολο βραχυπρόθεσμων παράγωγων χρηματοοικονομικών μέσων	586	2.169	1.528	119	329	312	457	10

Τα παράγωγα χρηματοοικονομικά μέσα που διακρατώνται για εμπορικούς σκοπούς κατατάσσονται στα βραχυπρόθεσμα στοιχεία ενεργητικού ή παθητικού. Η εύλογη αξία των παράγωγων χρηματοοικονομικών μέσων που διακρατώνται για αντιστάθμιση κινδύνων κατατάσσονται σε μακροπρόθεσμα στοιχεία ενεργητικού και παθητικού αν η υπολειπόμενη περίοδο μέχρι τη λήξη του αντισταθμιζόμενου στοιχείου υπερβαίνει τους 12 μήνες και σαν βραχυπρόθεσμο στοιχείο ενεργητικού και παθητικού αν η περίοδος αυτή είναι μικρότερη από 12 μήνες.

Για το 2013, δεν υπάρχει μη αποτελεσματική αναλογία από αντιστάθμιση ταμειακών ροών.

Τα κέρδη και οι ζημιές που αφορούν την αποτελεσματική αναλογία της αντιστάθμισης αναγνωρίζονται στην κατάσταση των συνολικών εσόδων / εξόδων. Μεταγενέστερα τα ποσά αυτά μεταφέρονται στην κατάσταση αποτελεσμάτων τις περιόδους κατά τις οποίες η αντισταθμιζόμενη προϋπολογισθείσα συναλλαγή επιδρά στα αποτελέσματα με εξαίρεση τις περιπτώσεις όπου το κέρδος ή η ζημία περιλαμβάνεται στο αρχικό ποσό που αναγνωρίζεται για την αγορά αποθεμάτων ή παγίων περιουσιακών στοιχείων. Τα ποσά αυτά αναγνωρίζονται τελικά στο κόστος πωληθέντων στην περίπτωση των αποθεμάτων ή στις αποσβέσεις στην περίπτωση των παγίων περιουσιακών στοιχείων.

Σύμφωνα με την τροποποίηση του ΔΠΧΑ 7, για την χρήση του 2013, η εταιρία και ο Όμιλος πρέπει να γνωστοποιήσει τον τρόπο καθορισμού της εύλογης αξίας των χρηματοοικονομικών εργαλείων που παρουσιάζονται στον Ισολογισμό της. Τα μοναδικά χρηματοοικονομικά εργαλεία σε εύλογες αξίες που έχει η εταιρία είναι τα παράγωγα χρηματοοικονομικά εργαλεία που αναλύονται στους παραπάνω πίνακες. Τα χρηματοοικονομικά αυτά εργαλεία επιμετρώνται στο "Επίπεδο 2" της ιεραρχία των εύλογων αξιών όπως περιγράφεται στο ΔΠΧΑ 7. Το "Επίπεδο 2" των εύλογων αξιών αφορά σε εύλογες αξίες που βασίζονται σε δεδομένα που είτε άμεσα είτε έμμεσα είναι διαθέσιμα σε ενεργές αγορές.



FRIGOGLASS ΒΙΟΜΗΧΑΝΙΑ ΨΥΚΤΙΚΩΝ ΘΑΛΑΜΩΝ Α.Β.Ε.Ε.

Γ.Ε.Μ.Η. 1351401000

Α. Μεταξά 15, 145 64 Κηφισιά

ΣΤΟΙΧΕΙΑ ΚΑΙ ΠΛΗΡΟΦΟΡΙΕΣ ΠΕΡΙΟΔΟΥ από 1 Ιανουαρίου 2013 έως 30 Ιουνίου 2013

Σύμφωνα με την Απόφαση 4/507/28.04.2009 του Διοικητικού Συμβουλίου της Επιτροπής Κεφαλαιαγοράς



Τα παρακάτω στοιχεία και πληροφορίες που προκύπτουν από τις οικονομικές καταστάσεις, στοχεύουν σε μια γενική ενημέρωση για την οικονομική κατάσταση και τα αποτελέσματα της FRIGOGLASS ΒΙΟΜΗΧΑΝΙΑ ΨΥΚΤΙΚΩΝ ΘΑΛΑΜΩΝ Α.Β.Ε.Ε. και του ΟΜΙΛΟΥ. Συνιστούμε επομένως στον αναγνώστη πριν προβεί σε οποιαδήποτε είδους επενδυτική επιλογή ή άλλη συναλλαγή με την εταιρία να ανατρέξει στην διεύθυνση του διαδικτύου της εταιρίας, όπου αναφέρονται οι οικονομικές καταστάσεις καθώς και η έκθεση επόπτευσης του νόμιμου ανεξάρτητου ορκωτού ελεγκτή (όποτε αυτή απαιτείται).

ΣΤΟΙΧΕΙΑ ΕΠΙΧΕΙΡΗΣΗΣ

Διεύθυνση διαδικτύου Εταιρίας :

www.frigoglass.com

Ημερομηνία έγκρισης από το Διοικητικό Συμβούλιο των Οικονομικών Καταστάσεων : 1 Αυγούστου 2013

Ορκωτός ελεγκτής-λογιστής : Δημήτριος Σούρμης - Αρ.Μ. Σ.Ο.Ε.Α 16891

Ελεγκτική Εταιρία : Ρίσιονετ/επιχειρηστές

Τύπος έκθεσης επόπτευσης ελεγκτών : Με σύμφωνη γνώμη

Table 1.1: ΣΤΟΙΧΕΙΑ ΚΑΤΑΣΤΑΣΗΣ ΟΙΚΟΝΟΜΙΚΗΣ ΘΕΣΗΣ. Includes sub-tables for Ενεργητικά, Υποχρεώσεις, Καθαρή Θέση, Ιδίων Κεφαλαίων, and Ταμειακά Ροές.

Table 1.3: ΣΤΟΙΧΕΙΑ ΚΑΤΑΣΤΑΣΗΣ ΜΕΤΑΒΟΛΩΝ ΙΔΙΩΝ ΚΕΦΑΛΑΙΩΝ. Shows changes in equity components from 01.01.2013 to 30.06.2012.

Table 1.4: ΣΤΟΙΧΕΙΑ ΚΑΤΑΣΤΑΣΗΣ ΤΑΜΕΙΑΚΩΝ ΡΟΩΝ. Details cash flow components like operating, investing, and financing activities.

Table 1.2: ΣΤΟΙΧΕΙΑ ΚΑΤΑΣΤΑΣΗΣ ΣΥΝΟΛΙΚΩΝ ΕΣΟΔΩΝ. Compares consolidated and group results across various periods.

ΠΡΟΣΘΕΤΑ ΣΤΟΙΧΕΙΑ ΚΑΙ ΠΛΗΡΟΦΟΡΙΕΣ

- 1. Οι λογιστικές αρχές που χρησιμοποιήθηκαν είναι σύμφωνες με τις αρχές για την σύνταξη των ετήσιων οικονομικών καταστάσεων της 31.12.2012.
2. Οι εταιρίες του Ομίλου με τις αντίστοιχες διευθύνσεις και ποσοστά συμμετοχής που περιλαμβάνονται στις ενοποιημένες οικονομικές καταστάσεις καθώς και η μέθοδος ενοποίησης παρατίθενται αναλυτικά στην σημείωση 14 των οικονομικών καταστάσεων.
3. Δεν υπάρχουν υφιστάμενα επί των παγκών εμπράγματα βάρη για την Μητρική εταιρία και για τον Όμιλο.
4. Οι παθητικές αξίες της χρήσης ανέρχονται για τον Όμιλο σε € 7,71 εκατ. (31.12.2012: € 42,73 εκατ.) και για την Μητρική Εταιρία σε € 1,78 εκατ. (31.12.2012: € 1,92 εκατ.).
5. Δεν υπάρχουν σημαντικές επίδοξες ή υπό διαπραση διαφορές δικαστικών ή διοικητικών οργάνων που να έχουν σημαντική επίπτωση στην οικονομική κατάσταση ή λειτουργία της Εταιρίας ή του Ομίλου.
6. Ο μόνος όρος απασχολούμενου προσωπικού της χρήσης ανέρχεται σε:

Table with 2 columns: Όμιλος, Εταιρία. Rows for 30.06.2013 and 30.06.2012.

- 7. Τα ποσά των εξόδων & εσόδων σωρευτικά από την έναρξη της διαχειριστικής χρήσης και τα υπόλοιπα των απαιτήσεων και υποχρεώσεων στη λήξη της τρέχουσας περιόδου που έχουν προκύψει από συναλλαγές με τα συνδεδεμένα κατά την έναρξη του Δ.Π. 24 προς αυτήν μέρη είναι τα εξής:

Table with 2 columns: Όμιλος, Εταιρία. Rows for various categories (a) through (g) for 30.06.2013.

- 8. Οι προβλέψεις του Ομίλου και της Μητρικής Εταιρίας αναλύονται ως εξής:

Table with 2 columns: Όμιλος, Εταιρία. Rows for 30.06.2013 and 30.06.2012.

Η κατηγορία "Λοιπές προβλέψεις" περιλαμβάνει κυρίως: προβλέψεις για εκπτώσεις πωλήσεων, για αποζημιώσεις μη ληφθέντων οσδεών, ειδική φορολογία επί πωλήσεων, προβλέψεις για κόστος ανακύκλωσης.

- 9. Οι εταιρίες του Ομίλου με τις αντίστοιχες ανελέγκτες φορολογικά χρήσεις παρατίθενται αναλυτικά στην σημείωση 18 των οικονομικών καταστάσεων. Ο Όμιλος σχηματίζει προβλέψεις για τυχόν επιπρόσθετους φόρους που θα προκύψουν από φορολογικούς ελέγχους στο βαθμό που η υποχρέωση αυτή είναι πιθανή και μπορεί να εκτιμηθεί αξιόπιστα.

- 10. Τα Λοιπά Συνολικά Έσοδα / < Έξοδα > μετά από φόρους του Ομίλου για τη χρήση 01.01-30.06.2013 περιλαμβάνουν συναλλαγματικές διαφορές μετατροπής / ενοποίησης ύψους € -2.666 χιλ (30.06.2012: € 2.432 χιλ.), και αποθεματικό αντιστοίχως ταμειακών ροών ύψους € -819 χιλ. (30.06.2012: € 185 χιλ.).
11. Το Διοικητικό Συμβούλιο της Frigoglass ΑΒΕΕ αποφάσισε κατά τη περίοδο 01.01-30.06.2013 την αύξηση του μετοχικού κεφαλαίου της Εταιρίας κατά 75.121 κοινές μετοχές ως συνέπεια της έκδοσης των παρεόμενων δικαιωμάτων προαίρεσης των δικαιωμάτων του προγράμματος διάθεσης μετοχών της Εταιρίας. Οι εισπράξεις από την έκδοση των μετοχών ανήλθαν σε € 231 χιλ.

Table with 2 columns: Ο ΠΡΟΕΔΡΟΣ ΤΟΥ Δ.Σ. ΧΑΡΑΛΑΜΠΟΣ Γ. ΔΑΥΔΙΑ, Ο ΔΙΕΥΘΥΝΤΗΣ ΣΥΜΒΟΥΛΟΣ TORSTEN TUEBLING. Includes names and addresses.